



---

Secretaría de  
**Seguridad Alimentaria  
y Nutricional de la  
Presidencia de la República**



Secretaría de  
**Seguridad Alimentaria  
y Nutricional de la  
Presidencia de la República**



# Seguimiento del Plan Operativo Anual de SAN (POASAN) 2024

Datos al 31/05/2024

# Ejecución financiera

Datos al 31/05/2024



Dentro del rango esperado ( Mayor a 25% )

Por debajo del rango esperado (Menor a 25%)

Muy por debajo del rango esperado (Menor a 10%)

## EJECUCIÓN FINANCIERA DEL POASAN 2024\*, SEGÚN INSTITUCIÓN.

Criterio de ordenamiento:  
Mayor a menor ejecución

	INSTITUCIÓN	PRESUPUESTO VIGENTE A MAYO	PRESUPUESTO EJECUTADO ACUMULADO A MAYO	% EJECUCIÓN ACUMULADA A MAYO
1	<b>MINEDUC</b>	Q3,229,552,866	Q1,874,930,637	58.06%
2	<b>MINTRAB</b>	Q1,185,015,636	Q539,081,071	45.49%
3	<b>SCEP</b>	Q4,073,500	Q1,598,807	39.25%
4	<b>SBS</b>	Q70,577,489	Q26,909,871	38.13%
5	<b>SESAN</b>	Q58,421,500	Q20,951,255	35.86%
6	<b>INFOM</b>	Q67,692,609	Q21,312,222	31.48%
7	<b>ICTA</b>	Q40,500,000	Q12,415,877	30.66%
8	<b>MSPAS</b>	Q2,191,878,671	Q644,503,543	29.40%
9	<b>MIDES</b>	Q710,100,795	Q205,418,201	28.93%
10	<b>SOSEP</b>	Q148,994,497	Q41,689,875	27.98%
11	<b>INDECA</b>	Q19,500,000	Q5,020,534	25.75%
12	<b>MICIVI</b>	Q1,374,661,697	Q332,531,093	24.19%
13	<b>CONALFA</b>	Q263,900,863	Q60,134,752	22.79%
14	<b>MAGA</b>	Q933,813,484	Q197,381,090	21.14%
15	<b>MARN</b>	Q26,354,899	Q4,532,288	17.20%
16	<b>MICUDE</b>	Q159,128,194	Q22,830,656	14.35%
17	<b>FONTIERRAS</b>	Q81,222,616	Q6,046,343	7.44%
18	<b>MINECO</b>	Q92,587,132	Q5,656,424	6.11%
	<b>TOTAL</b>	<b>Q10,657,976,448</b>	<b>Q4,022,944,539</b>	<b>37.75%</b>

Fuente: SESAN/DPME-CP, elaboración propia con datos disponibles en MINFIN/SICOIN-SICOINDESC; R00815829.rpt y R00804768.rpt para MSPAS. Datos al 31/05/2024

Nota: \*Estructuras presupuestarias vinculadas a la SAB

# ANÁLISIS COMPARATIVO INTERANUAL DEL POASAN 2024



# CAMBIOS EN EL PRESUPUESTO VIGENTE DEL POASAN 2024, INICIAL Y VIGENTE, POR MES, ENERO – MAYO



## MINISTERIOS





Institución	Presupuesto Inicial o Asignado	Presupuesto Vigente					Comportamiento del Presupuesto Inicial y Vigente, por mes Enero - Mayo
		Enero	Febrero	Marzo	Abril	Mayo	
MAGA	Q950,589,980.00	Q950,589,980.00	Q950,589,980.00	Q950,589,980.00	Q933,786,380.00	Q933,813,484.00	
MARN	Q25,684,236.00	Q25,684,236.00	Q25,821,236.00	Q25,821,236.00	Q25,821,236.00	Q26,354,899.00	
MICUDE	Q171,935,991.00	Q158,760,871.00	Q158,760,871.00	Q157,158,194.00	Q157,158,194.00	Q159,128,194.00	
MICIVI	Q1,424,521,288.00	Q1,372,365,242.00	Q1,372,365,242.00	Q1,395,196,815.00	Q1,394,416,310.00	Q1,374,661,697.00	
MIDES	Q764,012,585.00	Q765,465,595.00	Q765,465,595.00	Q765,465,595.00	Q742,760,795.00	Q710,100,795.00	
MINECO	Q93,790,041.00	Q93,790,041.00	Q93,790,041.00	Q93,790,041.00	Q93,790,041.00	Q92,587,132.00	
MINEDUC	Q3,226,717,241.00	Q3,228,754,026.00	Q3,228,754,026.00	Q3,229,642,146.00	Q3,229,552,866.00	Q3,229,552,866.00	
MINTRAB	Q1,182,979,410.00	Q1,182,979,410.00	Q1,184,703,761.00	Q1,185,015,636.00	Q1,185,015,636.00	Q1,185,015,636.00	
MSPAS	Q2,383,687,217.00	Q2,437,625,761.00	Q2,438,031,600.00	Q2,381,867,571.00	Q2,187,787,961.00	Q2,191,878,671.00	

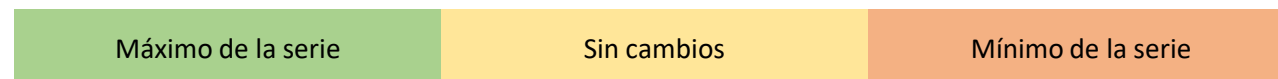
Fuente: SESAN/DPME-CP, elaboración propia con datos disponibles en MINFIN/SICOIN-SICOINDESC; R00815829.rpt y R00804768.rpt para MSPAS.  
Datos al 31/05/2024

Máximo de la serie	Sin cambios	Mínimo de la serie
--------------------	-------------	--------------------

# CAMBIOS EN EL PRESUPUESTO VIGENTE DEL POASAN 2024, INICIAL Y VIGENTE, POR MES, ENERO – MAYO

## SECRETARÍAS

Institución	Presupuesto Inicial o Asignado	Presupuesto Vigente					Comportamiento del Presupuesto Inicial y Vigente, por mes Enero - Mayo
		Enero	Febrero	Marzo	Abril	Mayo	
SBS	Q73,929,816.00	Q72,158,233.00	Q72,081,088.00	Q71,411,663.00	Q70,717,609.00	Q70,577,489.00	
SCEP	Q4,073,500.00	Q4,073,500.00	Q4,073,500.00	Q4,073,500.00	Q4,073,500.00	Q4,073,500.00	
SESAN	Q58,421,500.00	Q58,421,500.00	Q58,421,500.00	Q58,421,500.00	Q58,421,500.00	Q58,421,500.00	
SOSEP	Q152,313,581.00	Q152,313,581.00	Q151,255,297.00	Q149,763,497.00	Q148,963,497.00	Q148,994,497.00	



Fuente: SESAN/DPME-CP, elaboración propia con datos disponibles en MINFIN/SICOIN-SICOINDESC; R00815829.rpt y R00804768.rpt para MSPAS. Datos al 31/05/2024



# CAMBIOS EN EL PRESUPUESTO VIGENTE DEL POASAN 2024, INICIAL Y VIGENTE, POR MES, ENERO – MAYO



## ENTIDADES DESCENTRALIZADAS

Institución	Presupuesto Inicial o Asignado	Presupuesto Vigente					Comportamiento del Presupuesto Inicial y Vigente, por mes Enero - Mayo
		Enero	Febrero	Marzo	Abril	Mayo	
CONALFA	Q223,401,419.00	Q223,401,419.00	Q223,401,419.00	Q264,467,868.00	Q263,900,863.00	Q263,900,863.00	
FONTIERRAS	Q81,222,616.00	Q81,222,616.00	Q81,222,616.00	Q81,222,616.00	Q81,222,616.00	Q81,222,616.00	
ICTA	Q40,500,000.00	Q40,500,000.00	Q40,500,000.00	Q40,500,000.00	Q40,500,000.00	Q40,500,000.00	
INDECA	Q19,500,000.00	Q19,500,000.00	Q19,500,000.00	Q19,500,000.00	Q19,500,000.00	Q19,500,000.00	
INFOM	Q53,405,237.00	Q53,405,237.00	Q53,405,237.00	Q53,405,237.00	Q53,405,237.00	Q67,692,609.00	

Máximo de la serie

Sin cambios

Mínimo de la serie

# Ejecución de metas físicas: 225 subproductos

Datos al 31/05/2024

## SEGUIMIENTO DE METAS FISICAS, EJEMPLO FONTIERRAS

Estructura / Subproducto	Unidad de medida	Meta física Inicial	Meta física Vigente		Comportamiento Meta inicial y Vigente Enero a Mayo	Meta física Ejecutada acumulada a mayo	Meta física ejecutada por mes, Enero a Mayo	Porcentaje (%) de ejecución a mayo
			Abril	Mayo				
11200057-000-12-00-000-002-000 FAMILIAS CAMPESINAS CON ASISTENCIA TÉCNICA PARA LA EJECUCIÓN DE PROYECTOS PRODUCTIVOS	FAMILIA	390	390	390		323		82.82%
11200057-000-12-00-000-002-000 FAMILIAS CAMPESINAS CON SUBSIDIO PARA COMPRA DE ALIMENTOS Y CAPITAL DE TRABAJO PARA LA EJECUCIÓN DE PROYECTOS PRODUCTIVOS	FAMILIA	548	548	548		96		17.52%

Fuente: SESAN/DPME-CP, elaboración propia con datos disponibles en MINFIN/SICOIN-SICOINDESC; R00815829.rpt y R00804768.rpt para MSPAS. Datos al 31/05/2024

# SEGUIMIENTO DE METAS FISICAS, EJEMPLO MAGA

Estructura / Subproducto	Unidad de medida	Meta física Inicial	Meta física Vigente		Comportamiento Meta inicial y Vigente Enero a Mayo	Meta física Ejecutada acumulada a mayo	Meta física ejecutada por mes, Enero a Mayo	Porcentaje (%) de ejecución a mayo
			Abril	Mayo				
11130012-000-11-01-000-002-000 ASISTENCIA Y DOTACIÓN ALIMENTARIA A FAMILIAS VULNERABLES EN RIESGO DE INSEGURIDAD ALIMENTARIA POR PÉRDIDA DE COSECHAS, URGENCIAS O GRAVEDAD	RACIÓN	346,037	717,634	717,634		85,088		11.86%
11130012-000-13-01-000-002-000 PRODUCTORES (AS) CAPACITADOS Y ASISTIDOS TÉCNICAMENTE CON INSUMOS PARA MEJORAR LA PRODUCTIVIDAD AGRÍCOLA	PERSONA	46,912	24,667	24,667		4,889		19.82%
11130012-000-13-02-000-003-000 PRODUCTORES (AS) BENEFICIADOS CON INSUMOS EN MANEJO PRODUCTIVO Y REPRODUCTIVO	PERSONA	390	1,161	1,161		106		9.13%
11130012-000-13-02-000-004-000 PRODUCTORES (AS) CAPACITADOS Y ASISTIDOS TÉCNICAMENTE PARA DIVERSIFICAR LA CRIANZA DE ESPECIES	PERSONA	450	964	964		843		87.45%
11130012-000-13-03-000-002-000 PRODUCTORES (AS) CAPACITADOS Y ASISTIDOS TÉCNICAMENTE EN BUENAS PRÁCTICAS DE ORGANIZACIÓN COMUNITARIA EN LA REGIÓN DE PETÉN	PERSONA	1,600	1,300	1,300		566		43.54%



INSTITUCIÓN	CON ALGUNA ALERTA	SIN ALERTA	TOTAL
CONALFA	6		6
FONTIERRAS	6		6
ICTA	5	2	7
INDECA		2	2
INFOM	2	3	5
MAGA	26	13	39
MARN	3	7	10
MCD	8	3	11
MIDES	6	4	10
MINECO	8	1	9
MINEDUC	8	4	12
MINTRAB	2	8	10
MSPAS	28	26	54
SBS	17		17
SCEP		12	12
SESAN	5	4	9
SOSEP	2	4	6
<b>Total general</b>	<b>132</b>	<b>93</b>	<b>225</b>

## POASAN 2024: NÚMERO DE SUBPRODUCTOS SEGÚN IDENTIFICACIÓN DE ALERTA (DISMINUCIÓN SIGNIFICATIVA VIGENTE O EJECUCIÓN POR DEBAJO O ARRIBA DE LO ESPERADO)

Fuente: SESAN/DPME-CP, elaboración propia con datos disponibles en MINFIN/SICOIN-SICOINDESC; R00815829.rpt y R00804768.rpt para MSPAS.

Datos al 31/05/2024





---

Secretaría de  
**Seguridad Alimentaria  
y Nutricional de la  
Presidencia de la República**