



# SESAN

Secretaría de Seguridad Alimentaria y Nutricional  
de la Presidencia de la República

## INSTRUCTIVO PARA MATRICULARSE

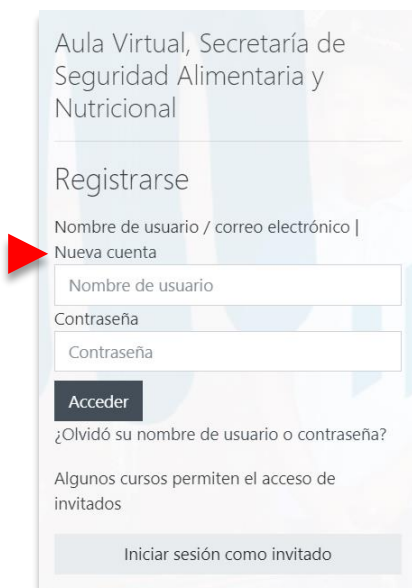
### Curso virtual

Política Nacional de Seguridad Alimentaria y Nutricional  
2022 - 2037





1. Ingrese al enlace: [Aula Virtual](#) y presione en la opción Nueva cuenta



Aula Virtual, Secretaría de Seguridad Alimentaria y Nutricional

Registrarse

Nombre de usuario / correo electrónico | Nueva cuenta

Nombre de usuario

Contraseña


Contraseña

Acceder

¿Olvidó su nombre de usuario o contraseña?

Algunos cursos permiten el acceso de invitados

Iniciar sesión como invitado

2. Proceda a llenar todos los campos que se le solicitan, tome en cuenta que los campos marcados con un signo de exclamación  son obligatorios



Aula Virtual, Secretaría de Seguridad Alimentaria y Nutricional

Nueva cuenta Colapsar todo

▼ Crear un nuevo usuario y contraseña para acceder al sistema

Nombre de usuario 

La contraseña debería tener al menos 8 caracter(es), al menos 1 dígito(s), al menos 1 minúscula(s), al menos 1 mayúscula(s), al menos 1 caracter(es) no alfanuméricos como \*,-, o #

Contraseña 

▼ Por favor, escriba algunos datos sobre usted

Dirección de correo 

Correo (de nuevo) 

Nombre 

Apellido(s) 

Ciudad

País

Crear cuenta Cancelar

En este formulario hay campos obligatorios .



3. **¡Atención!** Si ya tenía un usuario registrado con el correo que ingresó, aparecerá un mensaje en rojo como este:

▼ Por favor, escriba algunos datos sobre usted

Dirección de  
correo



ana.ejemplo@correo.com



Esta dirección de correo ya está registrada. ¿Quizás creaste una cuenta en el pasado? Recuperar nombre de usuario olvidado o contraseña

4. En este caso, debe restablecer su usuario y contraseña


**Para recuperar nombre de usuario o contraseña**  
Busque la sección “Pasos para recuperar la contraseña”  
de este instructivo





Si tiene un usuario EXISTENTE porque tomó algún otro curso ofrecido por SESAN (Gran Cruzada Nacional por la Nutrición, Sobrepeso y Obesidad en las primeras etapas de la vida u otros) haga lo siguiente:

1. Ingrese el usuario que creó con anterioridad o su correo electrónico que utilizó para hacer su cuenta
2. Ingrese la contraseña propia que creó con anterioridad
3. Presione ACCEDER



Aula Virtual, Secretaría de Seguridad Alimentaria y Nutricional

---

Registrarse

Nombre de usuario / correo electrónico | Nueva cuenta

Contraseña

**Acceder**

[¿Olvidó su nombre de usuario o contraseña?](#)

Algunos cursos permiten el acceso de invitados

[Iniciar sesión como invitado](#)

**Si olvidó o no tiene su nombre de usuario o contraseña**  
Busque la sección “Pasos para recuperar la contraseña”  
de este instructivo





## 1. Ingrese a la sección Todos los Cursos



## 2. Ahora presione en el menú de la Política Nacional de SAN

## 3. De los cursos disponibles debe seleccionar el Curso Libre: La Política Nacional de Seguridad Alimentaria y Nutricional 2022-2037

### Curso libre: La Política Nacional de Seguridad Alimentaria y Nutricional 2022-2037



Curso virtual abierto al público, para conocer los principales aspectos contemplados en la actualización de la Política Nacional de Seguridad Alimentaria y Nutricional 2022-2037.

## 4. Tome en cuenta que, si intenta acceder al curso que no le corresponde, no permitirá el ingreso





5. Al ingresar por primera vez, le solicitará una clave de auto-matriculación

▼ Auto-matriculación (Estudiante)

Clave de matriculación

6. Ingrese la siguiente clave, tal como aparece aquí:

## Pol-SAN2023

▼ Auto-matriculación (Estudiante)

Clave de matriculación

7. Verifique que la ha ingresado correctamente presionando en el 

▼ Auto-matriculación (Estudiante)


Clave de matriculación

8. Presione en el botón Matricularme





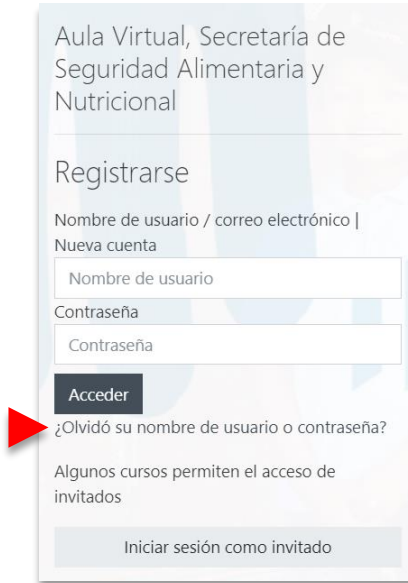
9. Automáticamente le llevará al Curso para que pueda empezar las lecciones



10. La plataforma registrará sus avances y resultados de los test cada vez que ingrese, por lo que puede ir avanzando a su propio ritmo
11. Guarde su usuario y contraseña en un lugar seguro, para que pueda ingresar fácilmente al Aula Virtual, cada vez que lo necesite



## 1. Presione en ¿Olvidó su nombre de usuario o contraseña?



Aula Virtual, Secretaría de Seguridad Alimentaria y Nutricional

Registrarse

Nombre de usuario / correo electrónico | Nueva cuenta

Contraseña

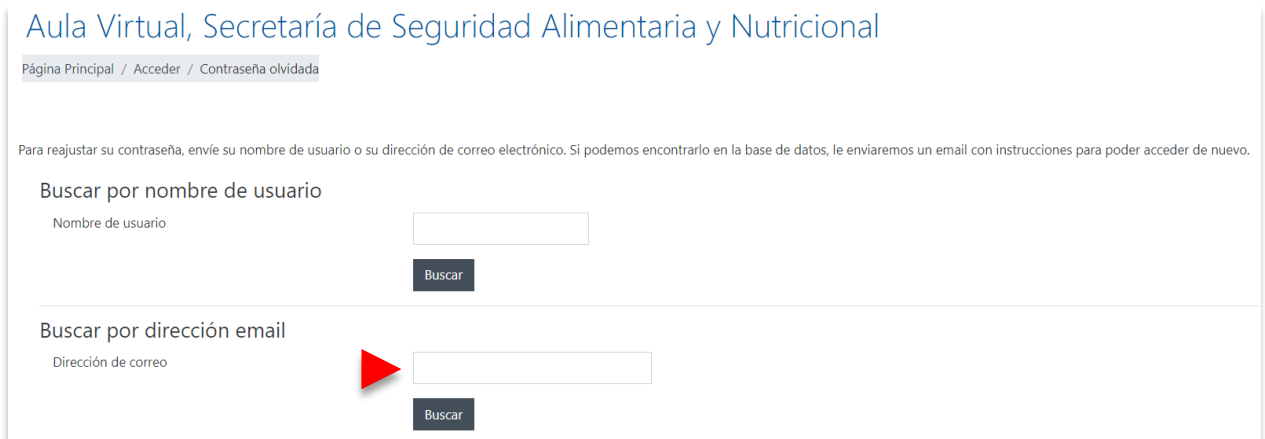
**Acceder**

**▶** ¿Olvidó su nombre de usuario o contraseña?

Algunos cursos permiten el acceso de invitados

Iniciar sesión como invitado

## 2. Realice una Búsqueda por dirección email, ingresando su correo electrónico registrado en el Aula Virtual



Aula Virtual, Secretaría de Seguridad Alimentaria y Nutricional

[Página Principal](#) / [Acceder](#) / [Contraseña olvidada](#)

Para reajustar su contraseña, envíe su nombre de usuario o su dirección de correo electrónico. Si podemos encontrarlo en la base de datos, le enviaremos un email con instrucciones para poder acceder de nuevo.

Buscar por nombre de usuario

Nombre de usuario

**Buscar**

---

Buscar por dirección email

Dirección de correo **▶**

**Buscar**







3. Escriba su correo electrónico completo en el cuadro Buscar por dirección email y presione buscar

Buscar por dirección email

Dirección de correo

**Buscar**

4. Recibirá un mensaje como este

Aula Virtual, Secretaría de Seguridad Alimentaria y Nutricional

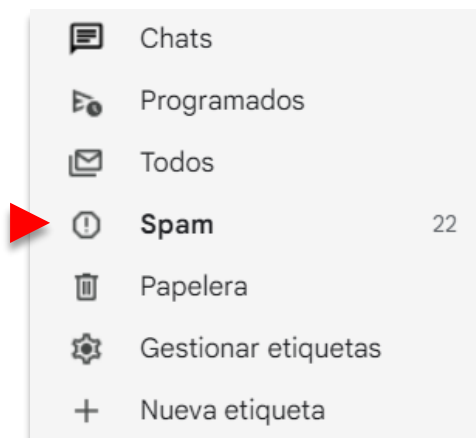
[Página Principal](#) / [Acceder](#) / [Contraseña olvidada](#)

Si ha suministrado un nombre de usuario correcto o dirección de correo electrónico única, se le debería haber enviado un correo electrónico.  
Contiene instrucciones sencillas para confirmar y completar este cambio de contraseña. Si sigue teniendo problemas, por favor contacte con el administrador del sitio.

**Continuar**

5. Abra su correo electrónico y busque un mensaje del correo: Aula Virtual Admin

Aula Virtual Admin . Aula Virtual, Secretaria de Seguridad Alimentaria y Nutricional: Solicitud de restablecimiento de contraseña - Hola ... 11:10



*Nota: Si no aparece el correo en su bandeja de entrada en los siguientes 3-5 minutos, busque en la carpeta de SPAM.*





También puede ir a la sección de búsqueda en la parte superior y escribir Aula Virtual



6. Si ya encontró el correo, ábralo y presione en el enlace que aparece en azul, para recuperar su contraseña. **¡Atención!: Tome en cuenta que después de 30 minutos, ya no sirve el enlace. Debe repetir de nuevo el procedimiento desde el paso 1.**

Usted solicitó un restablecimiento de contraseña para su cuenta 'gersonomar' en Aula Virtual, Secretaría de Seguridad Alimentaria y Nutricional.

Para confirmar esta petición, y establecer una nueva contraseña para su cuenta, por favor vaya a la siguiente dirección de Internet: [https://aulavirtual.simsan.org.gt/login/forgot\\_password.php?token=cuEuwHHtoo2cOucsK7EjdQMPYgVtCEV](https://aulavirtual.simsan.org.gt/login/forgot_password.php?token=cuEuwHHtoo2cOucsK7EjdQMPYgVtCEV) (Este enlace es válido durante 30 minutos desde el momento en que hizo la solicitud por primera vez .

Si usted no ha solicitado este restablecimiento de contraseña, no necesita realizar ninguna acción.

Si necesita ayuda, por favor póngase en contacto con el administrador del sitio,  
Admin Usuario





7. El enlace le llevará de nuevo al Aula Virtual, en donde debe crear una nueva contraseña. Esta debe tener:

- Al menos 8 caracteres
- Al menos 1 número
- Al menos 1 letra en minúscula y 1 en mayúscula
- Al menos 1 carácter como estos \* - #

Aula Virtual, Secretaría de Seguridad Alimentaria y Nutricional

[Página Principal](#) / [Acceder](#) / [Contraseña olvidada](#)

Por favor, introduzca la nueva contraseña arriba y guarde los cambios.

**Establecer contraseña**

Nombre de usuario

La contraseña debería tener al menos 8 caracter(es), al menos 1 dígito(s), al menos 1 minúscula(s), al menos 1 mayúscula(s), al menos 1 caracter(es) no alfanuméricos como \*, -, o #

Nueva contraseña

Nueva contraseña (de nuevo)

En este formulario hay campos obligatorios .

8. Ahora ya puede ingresar al Aula Virtual.

**NOTA:** Si realizó estos pasos y no pudo ingresar o restablecer su contraseña o usuario, comuníquese con Sistemas de Información de SESAN (Teléfono: 24111900), con Tito Ordoñez o Paola Ventura a las extensiones 115 o 117, para solicitar asistencia.





# SESAN

Secretaría de Seguridad Alimentaria y Nutricional  
de la Presidencia de la República

8a avenida 13-06 zona 1, Guatemala, Guatemala.

Teléfono PBX: (502) 2411-1900

[www.sesan.gob.gt](http://www.sesan.gob.gt)

