A group of approximately 12 children of various ethnicities are smiling and looking towards the camera. They are in a room with green walls. One child in the center is wearing a light blue t-shirt with a graphic of a dog. Another child to the right is wearing a dark cap with 'San Francisco' written on it. The overall atmosphere is positive and happy.

Avances en la ejecución presupuestaria del POASAN 2023 al 31/10/2023



**GOBIERNO *de*
GUATEMALA**
DR. ALEJANDRO GIAMMATTEI

SECRETARÍA DE SEGURIDAD ALIMENTARIA
Y NUTRICIONAL DE LA PRESIDENCIA
DE LA REPÚBLICA

SECRETARÍAS,
291,026,769.00, 3%

DESCENTRALIZADAS,
491,304,076.00, 5%



MINISTERIOS,
9,693,068,033.58, 92%

Datos al
31/10/2023

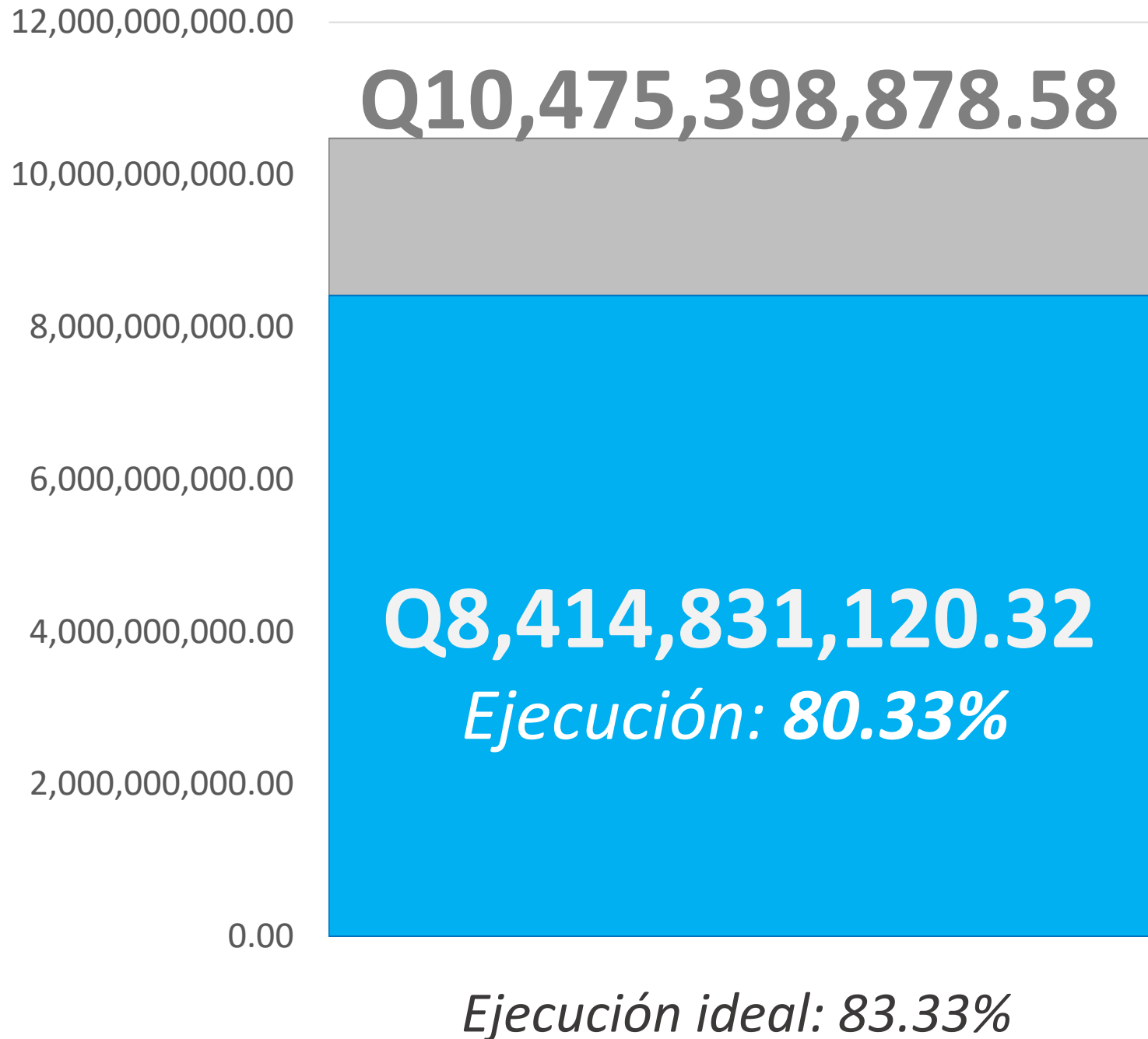
**Presupuesto
vigente en el
POASAN
2023, según
tipo de
institución**

Fuente: SICOIN/SICOIN DESC
R00815829.rpt y R00804768.rpt.
SIGES R00818630.rpt para MICIVI.
Datos al 31/10/2023

SECRETARÍA DE SEGURIDAD
ALIMENTARIA Y NUTRICIONAL
DE LA REPÚBLICA DE GUATEMALA

EJECUCIÓN PRESUPUESTARIA DEL POASAN ANÁLISIS COMPARATIVO AL MES DE OCTUBRE, AÑOS 2020 - 2023





■ VIGENTE
■ EJECUTADO

Datos al
31/10/2023





**Ejecución
presupuestaria
del POASAN
2023**

Fuente: SICOIN/SICOIN DESC
R00815829.rpt y R00804768.rpt.
SIGES R00818630.rpt para MICIVI.
Datos al 31/10/2023

SECRETARÍA DE SEGURIDAD
ALIMENTARIA Y NUTRICIONAL
DE LA REPÚBLICA DE GUATEMALA

EJECUCIÓN PRESUPUESTARIA DEL POASAN 2023 Y VARIACIÓN EN EL PRESUPUESTO VIGENTE RESPECTO AL PRESUPUESTO INICIAL, SEGÚN TIPO DE INSTITUCIÓN

PRESUPUESTO POASAN 2023

TIPO DE INSTITUCIÓN	INICIAL	VIGENTE	VIGENTE - ASIGNADO	% DIFERENCIA VIGENTE EN RELACIÓN AL INICIAL	EJECUTADO	% EJECUCIÓN
Ministerios	Q9,431,230,947.00	Q9,693,068,033.58	Q261,837,086.58	 2.78%	Q7,886,998,127.83	81.37%
Secretarías	Q288,738,397.00	Q291,026,769.00	Q2,288,372.00	 0.79%	Q244,889,409.52	84.15%
Descentralizadas	Q397,119,962.00	Q491,304,076.00	Q94,184,114.00	 23.72%	Q282,943,582.97	57.59%
TOTAL	Q10,117,089,306.00	Q10,475,398,878.58	Q358,309,572.58	 3.54%	Q8,414,831,120.32	80.33%

Ejecución ideal: 83.33%

Datos al
31/10/2023

PRESUPUESTO POASAN 2023

INSTITUCIÓN		VIGENTE	EJECUTADO	% EJECUCIÓN
1	MINEDUC	3,261,875,870.00	3,210,893,049.89	98.44%
2	SOSEP	153,931,504.00	135,702,056.53	88.16%
3	SBS	75,345,045.00	62,614,246.71	83.10%
4	SCEP	3,928,720.00	3,159,174.19	80.41%
5	MAGA	956,723,910.00	758,097,787.36	79.24%
6	MICIVI	1,094,461,203.58	866,054,999.60	79.13%
7	MINECO	76,169,339.00	59,672,023.16	78.34%
8	SESAN	57,821,500.00	43,413,932.09	75.08%
9	MINTRAB	1,188,749,812.00	888,054,204.17	74.70%
10	MIDES	917,554,135.00	662,444,265.47	72.20%
11	MARN	99,573,864.00	71,580,017.78	71.89%
12	MSPAS	2,097,959,900.00	1,370,201,780.40	65.31%
13	ICTA	53,124,200.00	34,128,796.99	64.24%
14	FONTIERRAS	68,090,693.00	42,785,529.38	62.84%
15	INDECA	19,500,000.00	11,210,686.98	57.49%
16	CONALFA	267,975,684.00	150,282,534.26	56.08%
17	INFOM	82,613,499.00	44,536,035.36	53.91%
TOTAL		Q 10,475,398,878.58	Q 8,414,831,120.32	80.33%

Nomenclatura de color

75% o más
Esperado

66.6% a 75%
Alerta

0% a 66.6%
Alta preocupación

**Ejecución
presu-
puestaria del
POASAN 2023,
según
institución**

Fuente: SICOIN/SICOIN DESC
R00815829.rpt y R00804768.rpt.
SIGES R00818630.rpt para MICIVI.
Datos al 31/10/2023

SECRETARÍA DE SEGURIDAD
ALIMENTARIA Y NUTRICIONAL
DE LA REPÚBLICA DE GUATEMALA

PRESUPUESTO POASAN 2023

INSTITUCIÓN	INICIAL	VIGENTE	VIGENTE - ASIGNADO	% DIFERENCIA VIGENTE EN RELACIÓN AL INICIAL
1	CONALFA	187,495,632.00	267,975,684.00	▲ 42.92%
2	MINTRAB	852,979,410.00	1,188,749,812.00	▲ 39.36%
3	INFOM	68,013,321.00	82,613,499.00	▲ 21.47%
4	MIDES	764,012,585.00	917,554,135.00	▲ 20.10%
5	MICIVI	1,017,816,987.00	1,094,461,203.58	▲ 7.53%
6	SBS	73,929,816.00	75,345,045.00	▬ 1.91%
7	MINEDUC	3,226,717,241.00	3,261,875,870.00	▬ 1.09%
8	SOSEP	152,313,581.00	153,931,504.00	▬ 1.06%
9	MAGA	950,589,980.00	956,723,910.00	▬ 0.65%
10	ICTA	53,124,200.00	53,124,200.00	▬ 0.00%
11	INDECA	19,500,000.00	19,500,000.00	▬ 0.00%
12	SESAN	58,421,500.00	57,821,500.00	▬ -1.03%
13	FONTIERRAS	68,986,809.00	68,090,693.00	▬ -1.30%
14	SCEP	4,073,500.00	3,928,720.00	▬ -3.55%
15	MSPAS	2,383,687,217.00	2,097,959,900.00	▼ -11.99%
16	MINECO	93,790,041.00	76,169,339.00	▼ -18.79%
17	MARN	141,637,486.00	99,573,864.00	▼ -29.70%
TOTAL		Q 10,117,089,306.00	Q 10,475,398,878.58	Q 358,309,572.58 ▬ 3.54%

Aumento significativo (+ 5% o superior)

Sin variación significativa (-5% a 5%)

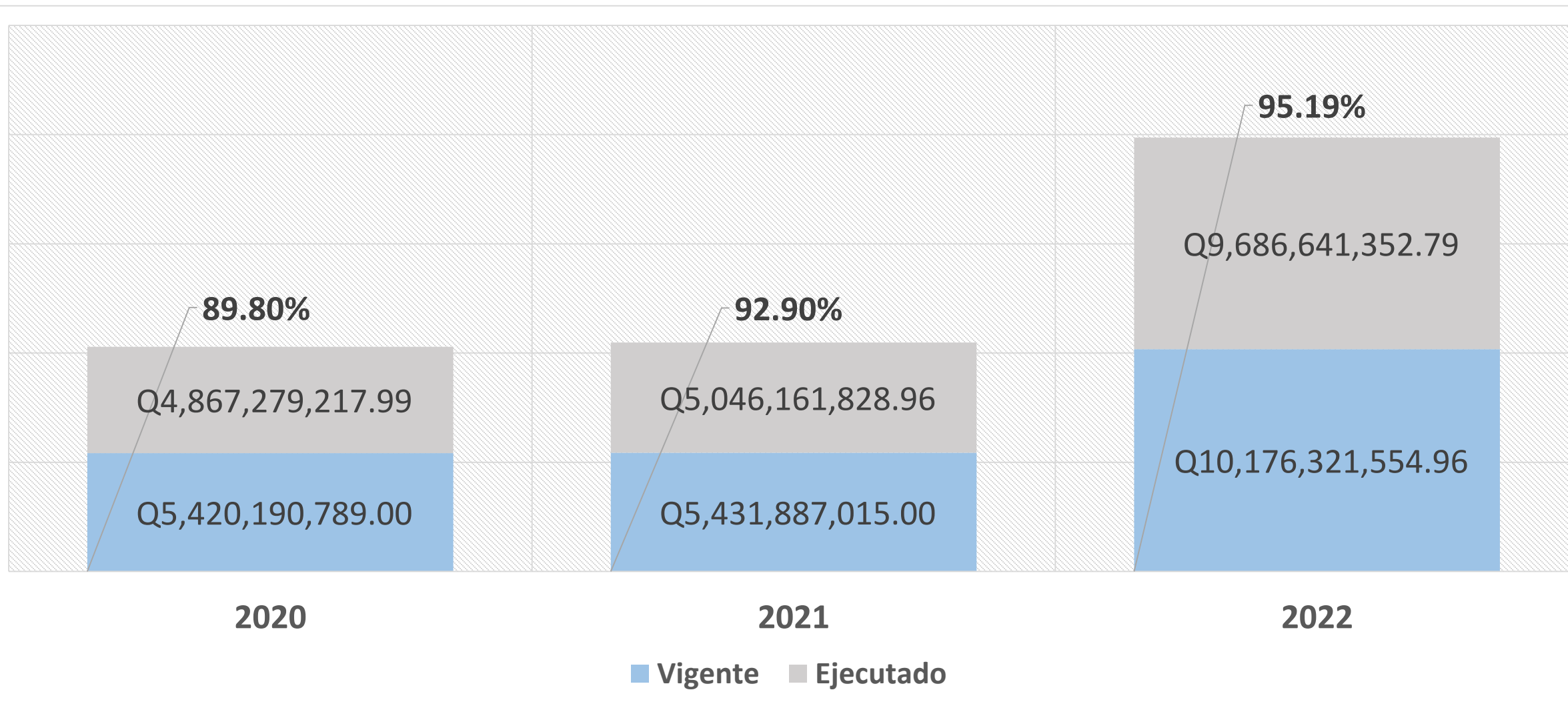
Disminución significativa (-5% o menor)

Variación del Presupuesto Vigente del POASAN 2023, según institución

Fuente: SICOIN/SICOIN DESC R00815829.rpt y R00804768.rpt. SIGES R00818630.rpt para MICIVI. Datos al 31/10/2023

SECRETARÍA DE SEGURIDAD ALIMENTARIA Y NUTRICIONAL DE LA REPÚBLICA DE GUATEMALA

EJECUCIÓN PRESUPUESTARIA DEL POASAN AÑOS 2020, 2021 y 2022



Fuente: Disponible en SIINSAN, fuente SICOIN, SIGES años 2020, 2021 y 2022.



GOBIERNO *de*
GUATEMALA
DR. ALEJANDRO GIAMMATTEI

SECRETARÍA DE SEGURIDAD
ALIMENTARIA Y NUTRICIONAL
DE LA PRESIDENCIA
DE LA REPÚBLICA

<http://www.sesan.gob.gt>
<http://www.siinsan.gob.gt>