

A group of approximately 12 children of various ethnicities are smiling and looking towards the camera. They are in a classroom or school setting with green walls. The image is overlaid with a semi-transparent blue filter.

Avances en la ejecución física y presupuestaria del POASAN 2023



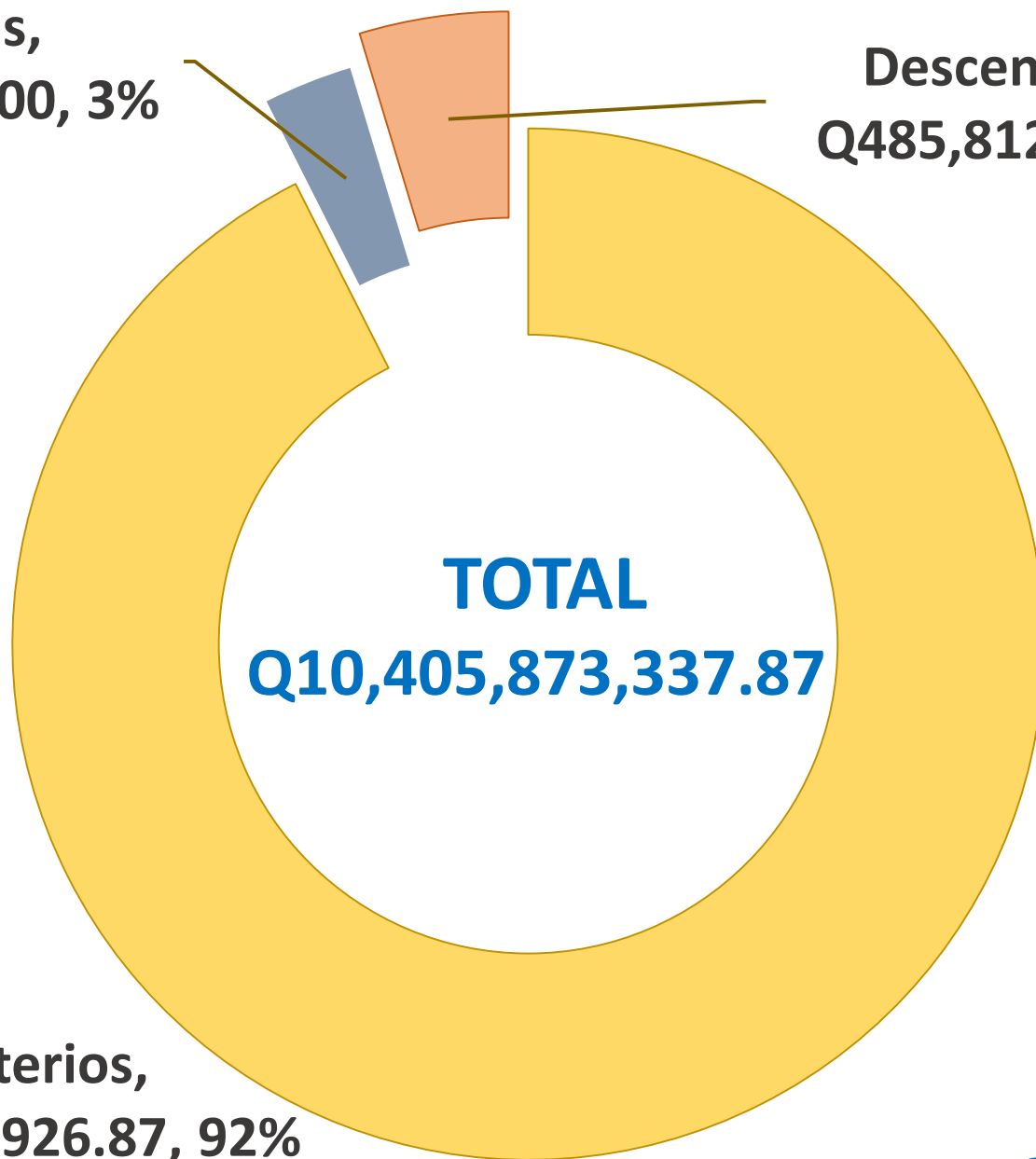
GOBIERNO *de*
GUATEMALA
DR. ALEJANDRO GIAMMATTEI

SECRETARÍA DE SEGURIDAD ALIMENTARIA
Y NUTRICIONAL DE LA PRESIDENCIA
DE LA REPÚBLICA

**EJECUCIÓN PRESUPUESTARIA
DEL POASAN 2023,
AL 31/08/2023**

Secretarías,
Q289,508,542.00, 3%

Descentralizadas,
Q485,812,869.00, 5%



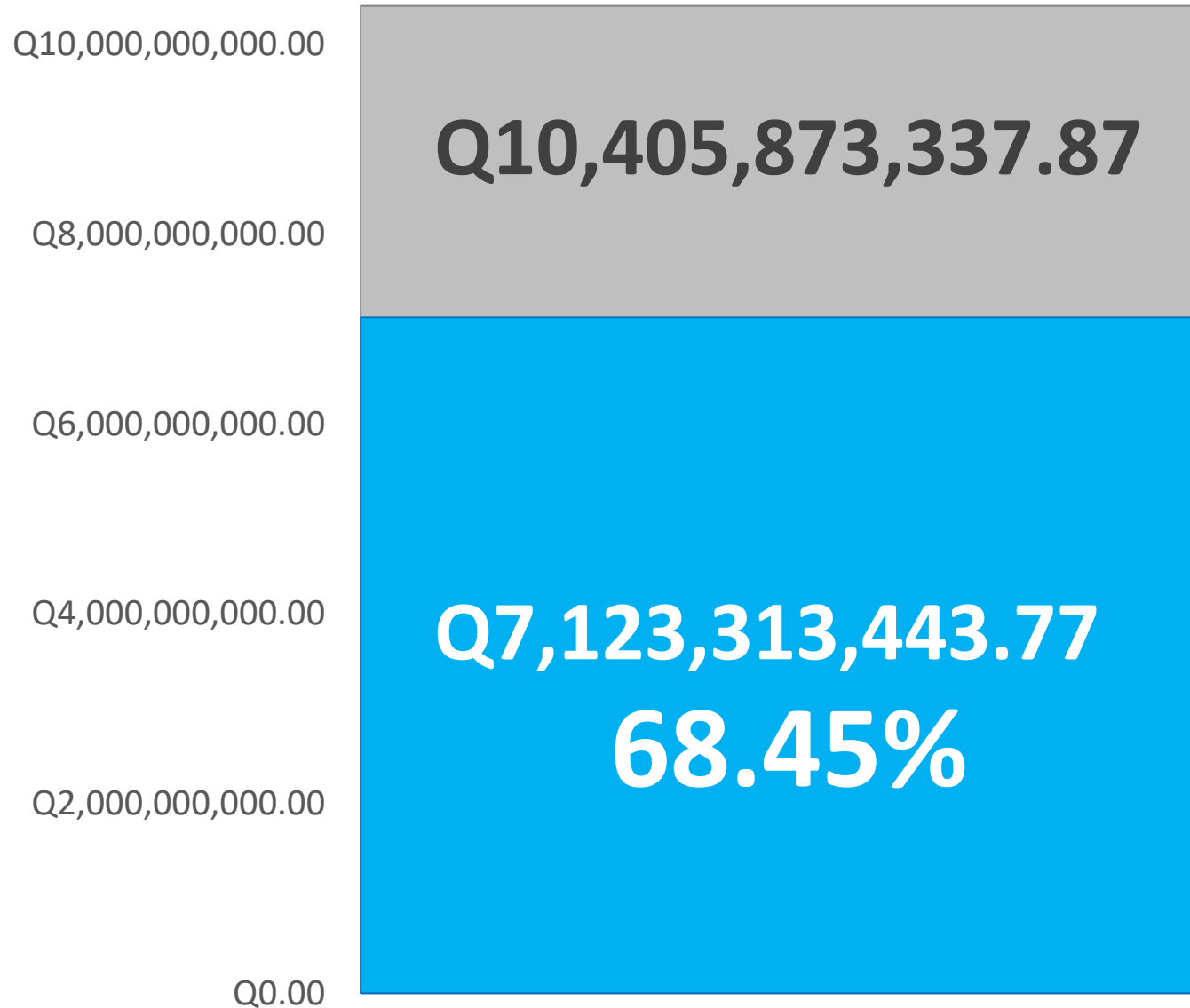
Ministerios,
Q9,630,551,926.87, 92%

Datos al
31/08/2023

Presupuesto
vigente en el
POASAN
2023, según
tipo de
institución

Fuente: SICOIN/SICOIN DESC
R00815829.rpt y R00804768.rpt.
SIGES R00818630.rpt para MICIVI.
Datos al 31/08/2023

SECRETARÍA DE SEGURIDAD
ALIMENTARIA Y NUTRICIONAL
DE LA REPÚBLICA DE GUATEMALA



Ejecución ideal: 66.67%

- Vigente
- Ejecutado

Datos al
31/08/2023

Ejecución
presupuestaria
del POASAN
2023

Fuente: SICOIN/SICOIN DESC
R00815829.rpt y R00804768.rpt.
SIGES R00818630.rpt para MICIVI.
Datos al 31/08/2023

SECRETARÍA DE SEGURIDAD
ALIMENTARIA Y NUTRICIONAL
DE LA REPÚBLICA DE GUATEMALA

EJECUCIÓN PRESUPUESTARIA DEL POASAN 2023 Y VARIACIÓN EN EL PRESUPUESTO VIGENTE RESPECTO AL PRESUPUESTO INICIAL, SEGÚN TIPO DE INSTITUCIÓN

Tipo institución	Inicial	Vigente	% diferencia vigente versus Inicial	Ejecutado	% Ejecución
Ministerios	Q9,431,230,947.00	Q9,630,551,926.87	▲ 2.11%	Q6,702,817,984.10	69.60%
Secretarías	Q288,738,397.00	Q289,508,542.00	▲ 0.27%	Q199,255,473.36	68.83%
Descentralizadas	Q397,119,962.00	Q485,812,869.00	▲ 22.33%	Q221,239,986.31	45.54%
Total POASAN	Q10,117,089,306.00	Q10,405,873,337.87	▲ 2.85%	Q7,123,313,443.77	68.45%

Ejecución ideal: 66.67%

Datos al

31/08/2023

No.	INSTITUCIÓN	VIGENTE	EJECUTADO	% EJECUCIÓN
1	MINEDUC	Q3,228,520,732.00	Q2,849,473,830.41	88.26%
2	MICIVI	Q1,078,822,158.87	Q795,795,864.82	73.77%
3	MINECO	Q76,157,041.00	Q55,912,588.87	73.42%
4	SBS	Q72,499,225.00	Q52,884,675.41	72.95%
5	SOSEP	Q154,571,317.00	Q110,626,983.37	71.57%
6	MAGA	Q943,183,235.00	Q643,386,466.46	68.21%
7	SCEP	Q4,016,500.00	Q2,527,174.19	62.92%
8	MIDES	Q902,351,827.00	Q542,814,545.72	60.16%
9	SESAN	Q58,421,500.00	Q33,216,640.39	56.86%
10	MINTRAB	Q1,188,511,477.00	Q675,214,524.64	56.81%
11	FONTIERRAS	Q68,786,219.00	Q38,524,841.58	56.01%
12	ICTA	Q53,124,200.00	Q28,149,530.92	52.99%
13	MSPAS	Q2,116,519,097.00	Q1,092,203,497.68	51.60%
14	MARN	Q96,486,359.00	Q48,016,665.50	49.77%
15	INDECA	Q19,500,000.00	Q9,075,138.04	46.54%
16	INFOM	Q76,426,766.00	Q35,264,160.00	46.14%
17	CONALFA	Q267,975,684.00	Q110,226,315.77	41.13%
TOTAL		Q10,405,873,337.87	Q7,123,313,443.77	68.45%

Nomenclatura de color

50% o más
Esperado

41.7% a 50%
Alerta

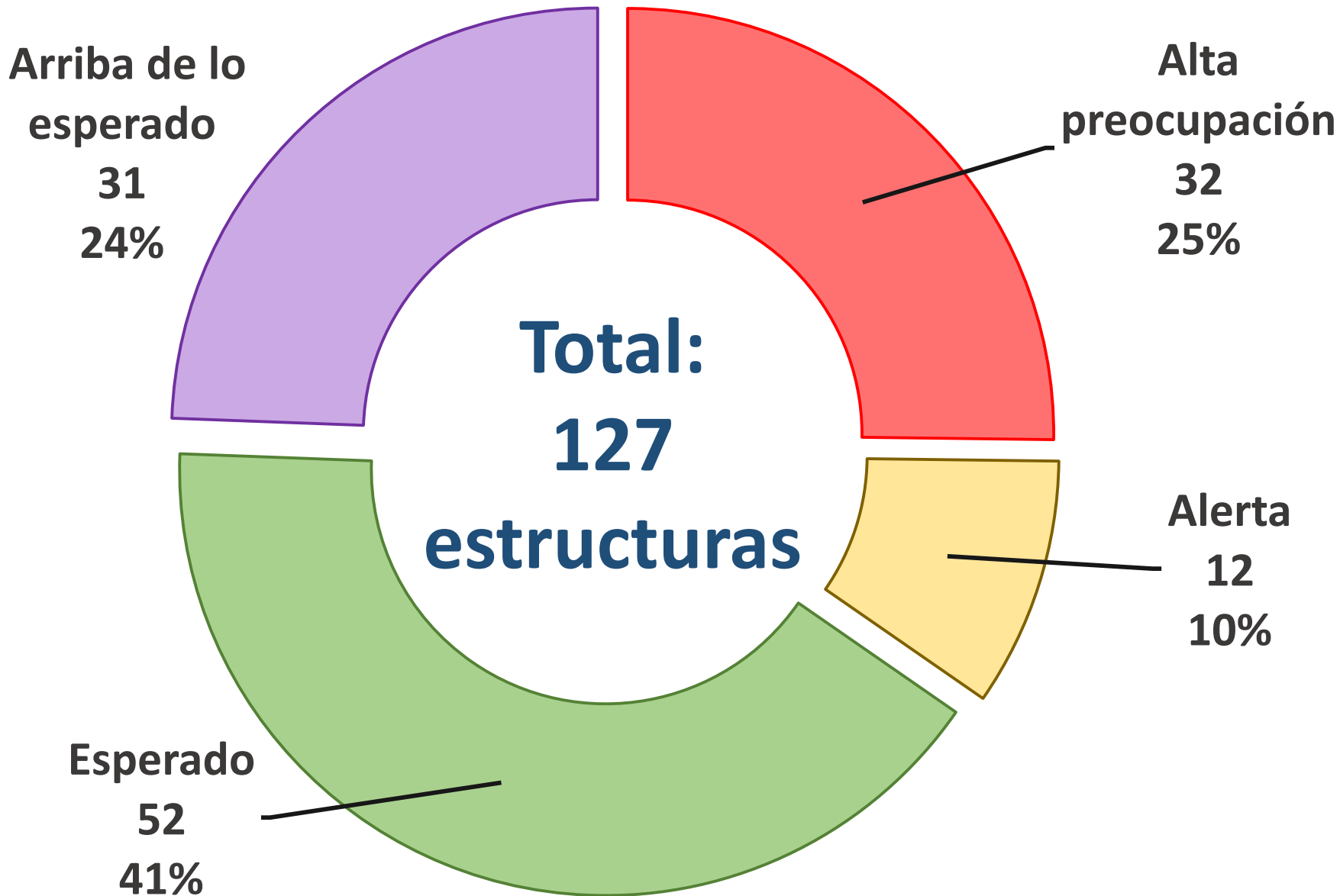
0% a 41.7%
Alta preocupación

**Ejecución
presu-
puestaria
del POASAN
2023, según
institución**

Fuente: SICOIN/SICOIN DESC
R00815829.rpt y R00804768.rpt.
SIGES R00818630.rpt para MICIVI.
Datos al 31/08/2023

SECRETARÍA DE SEGURIDAD
ALIMENTARIA Y NUTRICIONAL
DE LA REPÚBLICA DE GUATEMALA

Ejecución ideal: 66.67%



Nomenclatura de color

0% a 41.7%

41.7% a 50%

50% a 75%

75% o más

NÚMERO Y PORCENTAJE DE ESTRUCTURAS PRESUPUESTARIAS VINCULADAS AL POASAN 2023, SEGÚN CATEGORÍA DE EJECUCIÓN FINANCIERA

Fuente: SICOIN/SICOIN DESC R00815829.rpt y R00804768.rpt. SIGES R00818630.rpt para MICIVI.

Datos al **31/08/2023**

SECRETARÍA DE SEGURIDAD ALIMENTARIA Y NUTRICIONAL DE LA REPÚBLICA DE GUATEMALA

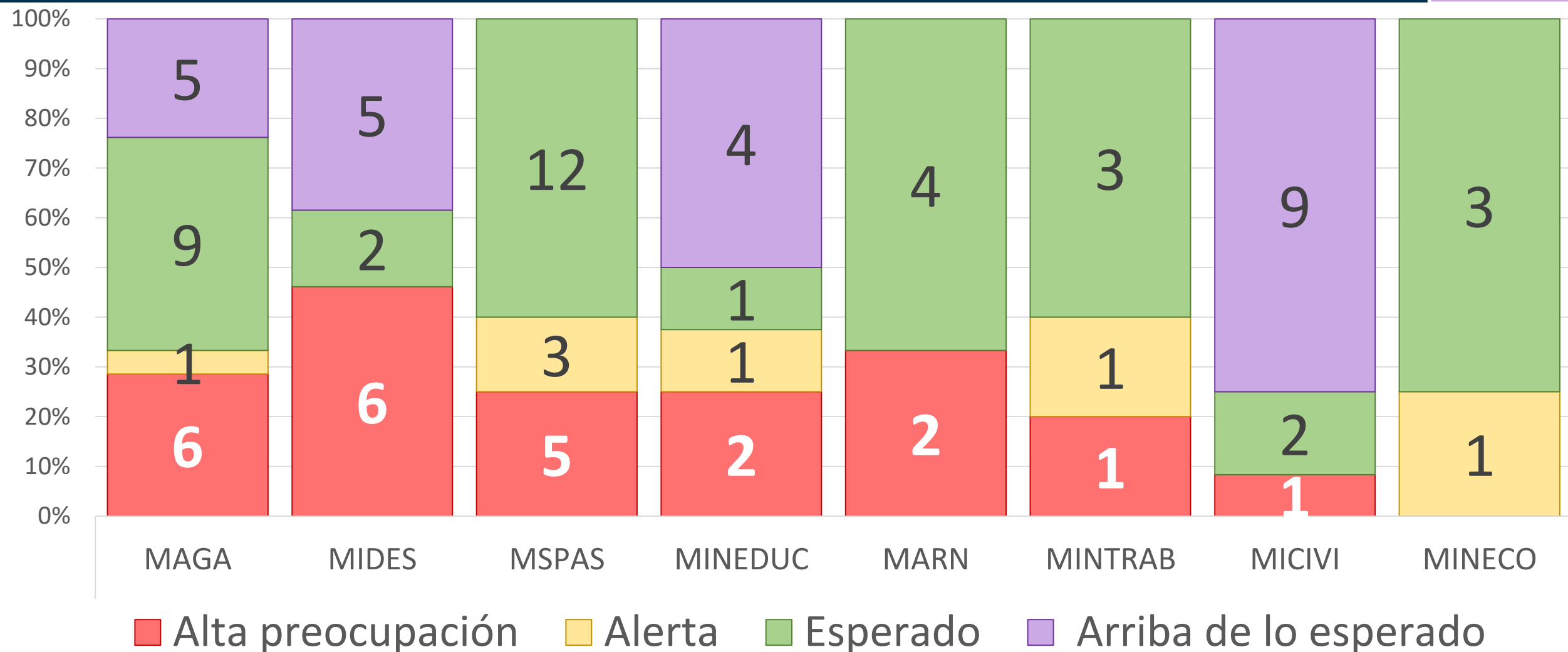
NÚMERO Y PORCENTAJE DE ESTRUCTURAS PRESUPUESTARIAS VINCULADAS AL POASAN 2023, POR INSTITUCIÓN, SEGÚN CATEGORÍA DE EJECUCIÓN FINANCIERA. MINISTERIOS

0% a 41.7%

41.7% a 50%

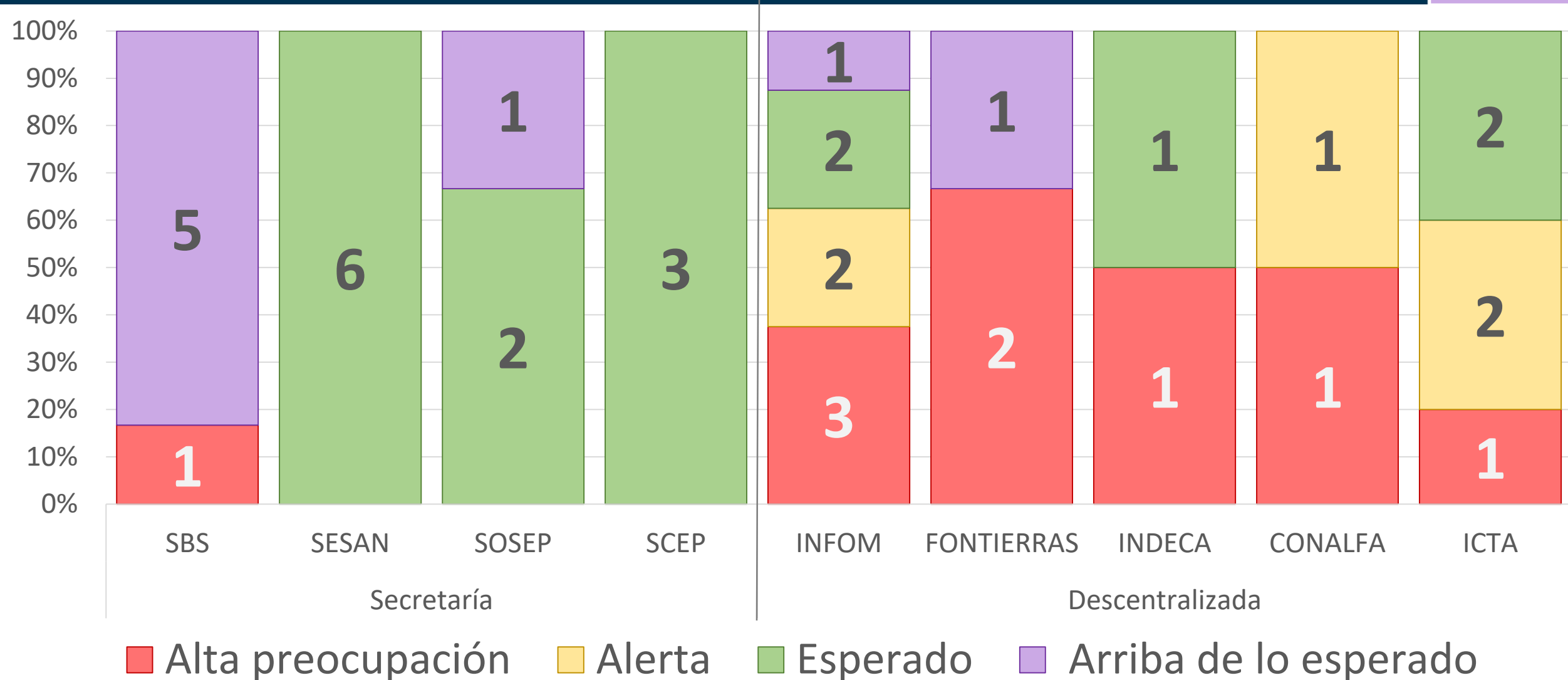
50% a 75%

75% o más



NÚMERO Y PORCENTAJE DE ESTRUCTURAS PRESUPUESTARIAS VINCULADAS AL POASAN 2023, POR INSTITUCIÓN, SEGÚN CATEGORÍA DE EJECUCIÓN FINANCIERA SECRETARÍAS Y ENTIDADES DESCENTRALIZADAS

0% a 41.7%
41.7% a 50%
50% a 75%
75% o más



ANÁLISIS DE **VARIACIÓN** EN EL PRESUPUESTO VIGENTE DEL POASAN 2023, RESPECTO AL PRESUPUESTO INICIAL, SEGÚN INSTITUCIÓN

**Decremento significativo
(5% o más de reducción del
presupuesto vigente, respecto al
inicial)**

**Sin variación o con variación poco
significativa
(-5% a 5% de variación en el
presupuesto vigente, respecto al inicial)**

**Incremento significativo
(5% o más de aumento del
presupuesto vigente, respecto al
inicial)**

No.	INSTITUCIÓN	INICIAL	VIGENTE	VIGENTE - ASIGNADO	% VARIACIÓN RESPECTO A INICIAL
1	MARN	141,637,486.00	Q96,486,359.00	-Q45,151,127.00	▼ -31.88%
2	MINECO	93,790,041.00	Q76,157,041.00	-Q17,633,000.00	▼ -18.80%
3	MSPAS	2,383,687,217.00	Q2,116,519,097.00	-Q267,168,120.00	▼ -11.21%
4	SBS	73,929,816.00	Q72,499,225.00	-Q1,430,591.00	▬ -1.94%
5	SCEP	4,073,500.00	Q4,016,500.00	-Q57,000.00	▬ -1.40%
6	MAGA	950,589,980.00	Q943,183,235.00	-Q7,406,745.00	▬ -0.78%
7	FONTIERRAS	68,986,809.00	Q68,786,219.00	-Q200,590.00	▬ -0.29%
8	SESAN	58,421,500.00	Q58,421,500.00	Q0.00	▬ 0.00%
9	ICTA	53,124,200.00	Q53,124,200.00	Q0.00	▬ 0.00%
10	INDECA	19,500,000.00	Q19,500,000.00	Q0.00	▬ 0.00%
11	MINEDUC	3,226,717,241.00	Q3,228,520,732.00	Q1,803,491.00	▬ 0.06%
12	SOSEP	152,313,581.00	Q154,571,317.00	Q2,257,736.00	▬ 1.48%
13	MICIVI	1,017,816,987.00	Q1,078,822,158.87	Q61,005,171.87	▲ 5.99%
14	INFOM	68,013,321.00	Q76,426,766.00	Q8,413,445.00	▲ 12.37%
15	MIDES	764,012,585.00	Q902,351,827.00	Q138,339,242.00	▲ 18.11%
16	MINTRAB	852,979,410.00	Q1,188,511,477.00	Q335,532,067.00	▲ 39.34%
17	CONALFA	187,495,632.00	Q267,975,684.00	Q80,480,052.00	▲ 42.92%
TOTAL		Q 10,117,089,306.00	Q10,405,873,337.87	Q288,784,031.87	▬ 2.85%

Tipo institución / institución	Decremento significativo	Sin variación significativa	Incremento significativo
Ministerio	28	32	26
MAGA	5	9	7
MARN	4	1	1
MICIVI	5		6
MIDES	3	4	4
MINECO	1	3	
MINEDUC	2	4	2
MINTRAB		2	3
MSPAS	8	9	3
Secretaría	7	8	3
SBS	4	1	1
SCEP		3	
SESAN	2	3	1
SOSEP	1	1	1
Descentralizada	5	7	8
CONALFA			2
FONTIERRAS	1	1	1
ICTA	1	3	1
INDECA		2	
INFOM	3	1	4
Total general	40	47	37

Decremento significativo
(5% o más de reducción)

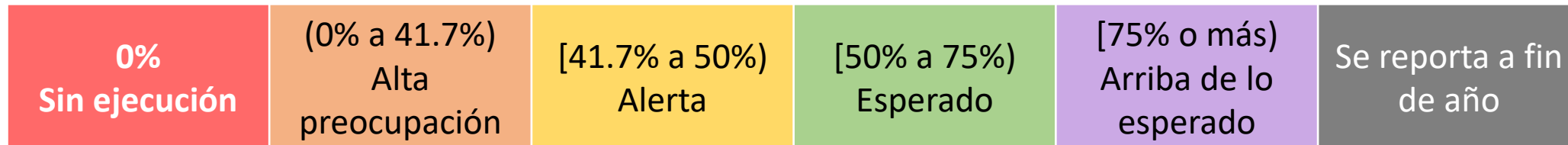
Sin variación o con
variación poco
significativa
(-5% a 5%)

Incremento significativo
(5% o más de aumento)

ANÁLISIS DE VARIACIÓN EN EL PRESUPUESTO VIGENTE DEL POASAN 2023, RESPECTO AL PRESUPUESTO INICIAL

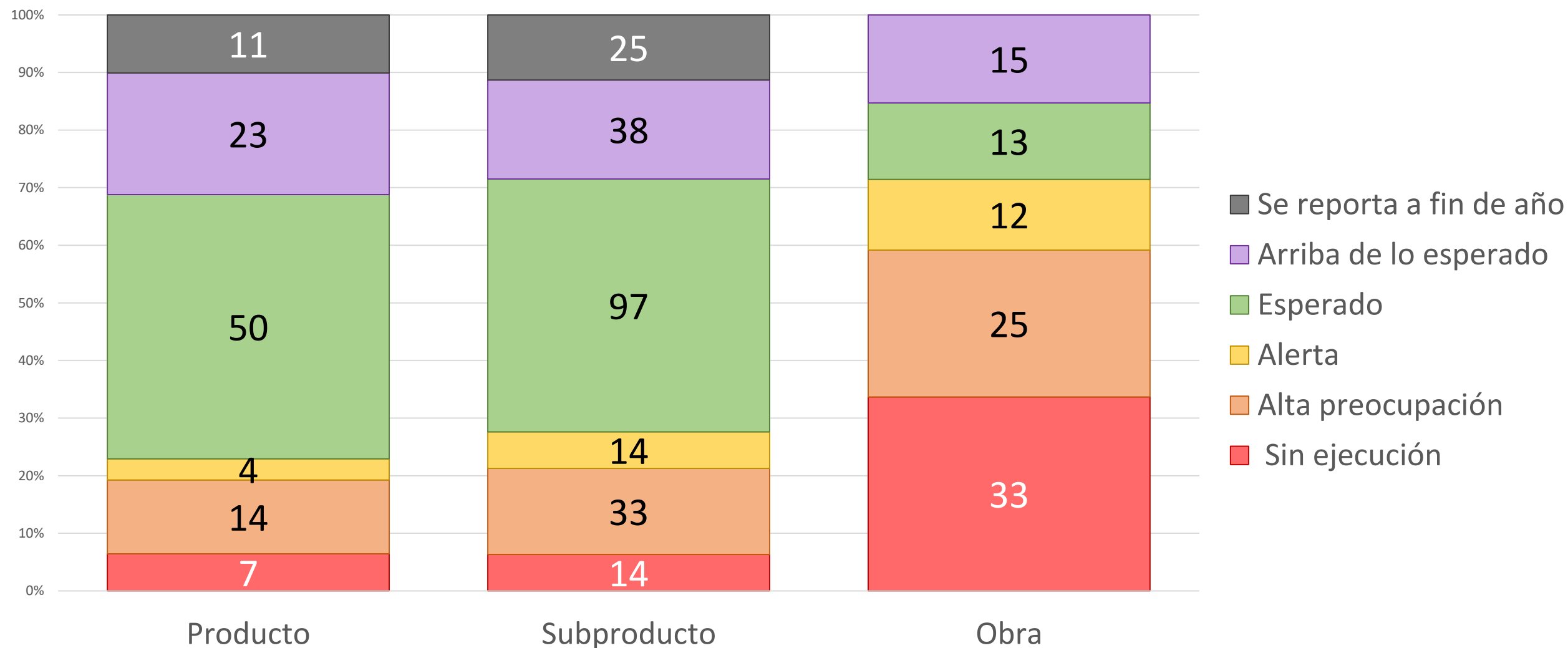
Fuente: SICOIN/SICOIN DESC R00815829.rpt y R00804768.rpt. SIGES R00818630.rpt para MICIVI. Datos al 31/08/2023. Nota: Dos estructuras de MIDES y una de MICIVI tenían presupuesto inicial igual a Q0.00.

EJECUCIÓN DE **METAS FÍSICAS** DE LOS BIENES Y SERVICIOS DEL POASAN 2023, AL 31/08/2023



Ejecución ideal: 66.67%

NÚMERO DE PRODUCTOS, SUBPRODUCTOS Y OBRAS, VINCULADOS AL POASAN 2023, SEGÚN RANGO DE EJECUCIÓN



SIETE PRODUCTOS DEL POASAN 2023, SIN EJECUCIÓN DE METAS FÍSICAS AL 31/08/2023

ENTIDAD	ACTIVIDAD PRESUPUESTARIA	PRODUCTO	U. MEDIDA	INICIAL	VIGENTE
MAGA	DIRECCIÓN Y COORDINACIÓN (PROGRAMA 11 SUBPROGRAMA 02 DISP. ALIMENTARIA)	DIRECCIÓN Y COORDINACIÓN	DOCUMENTO	34	34
	SERVICIOS DE FORMACIÓN Y CAPACITACIÓN AGRÍCOLA Y FORESTAL	PERSONAS BENEFICIADAS CON FORMACIÓN Y CAPACITACIÓN AGRÍCOLA Y FORESTAL	PERSONA	1,974	1,955
MARN	ASESORÍA Y CONTROL EN LA GESTIÓN DE RESIDUOS Y DESECHOS SÓLIDOS	ENTIDADES ASESORADAS PARA LA RECOLECCIÓN, CLASIFICACIÓN, MANEJO, TRATAMIENTO Y DISPOSICIÓN FINAL DE RESIDUOS Y DESECHOS SÓLIDOS	ENTIDAD	5	10
MIDES	DOTACIÓN DE MATERIALES DE CONSTRUCCIÓN Y EQUIPO PARA SERVICIOS DE SISTEMAS DE SANEAMIENTO Y AMBIENTE	PERSONAS BENEFICIADAS CON MATERIALES DE CONSTRUCCIÓN, SUMINISTROS Y EQUIPO PARA MEJORAR SERVICIOS DE SANEAMIENTO Y AMBIENTE	PERSONA	19,000	0
MINEDUC	SERVICIOS DE SEGURIDAD ALIMENTARIA Y NUTRICIONAL	ESTUDIANTES ATENDIDOS EN ESCUELAS EN EL MARCO DE LA ALIMENTACIÓN ESCOLAR	PERSONA	22,020	22,100
FONTIERRAS	COMPRA DE TIERRAS	FAMILIAS CAMPESINAS CON ACCESO A LA TIERRA VIA CRÉDITO Y SUBSIDIO PARA LA COMPRA DE TIERRAS	FAMILIA	234	50
INFOM	DESARROLLO INSTITUCIONAL DEL SECTOR DE AGUA Y SANEAMIENTO	INFORMES DE VIGILANCIA DE CALIDAD DE AGUA PARA EL MINISTERIO DE SALUD PUBLICA Y ASISTENCIA SOCIAL	DOCUMENTO	1	1

ANÁLISIS DE **VARIACIÓN** EN LA PROGRAMACIÓN DE METAS FÍSICAS DEL POASAN 2023, RESPECTO AL PRESUPUESTO INICIAL, SEGÚN INSTITUCIÓN

Decremento significativo
(5% o más de reducción en la meta vigente, respecto a la inicial)

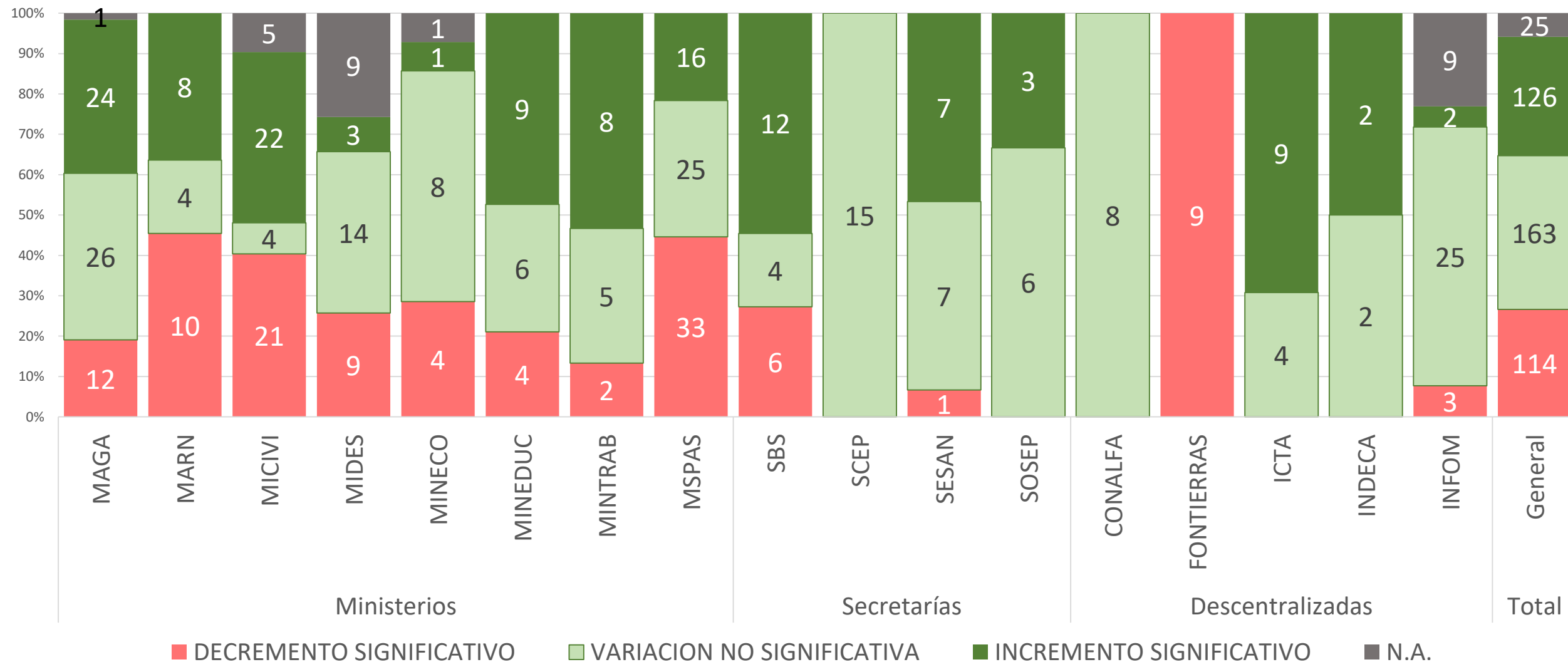
Sin variación o con variación poco significativa
(-5% a 5% de variación en la meta vigente, respecto a la inicial)

Incremento significativo
(5% o más de aumento en la meta vigente, respecto a la inicial)

ANÁLISIS DE VARIACIÓN EN LA PROGRAMACIÓN DE METAS FÍSICAS DEL POASAN 2023, RESPECTO AL PRESUPUESTO INICIAL

Categoría	Producto	Subproducto	Obra	Total general
Decremento significativo	24	61	29	114
Variación no significativa	48	92	23	163
Incremento significativo	35	65	26	126
N.A.	2	3	20	25
Total general	109	221	98	428

ANÁLISIS DE VARIACIÓN EN LA PROGRAMACIÓN DE METAS FÍSICAS DEL POASAN 2023, RESPECTO AL PRESUPUESTO INICIAL





GOBIERNO *de*
GUATEMALA
DR. ALEJANDRO GIAMMATTEI

SECRETARÍA DE SEGURIDAD
ALIMENTARIA Y NUTRICIONAL
DE LA PRESIDENCIA
DE LA REPÚBLICA

<http://www.sesan.gob.gt>
<http://www.siinsan.gob.gt>