



Ejecución del POASAN 2022



GOBIERNO *de*
GUATEMALA

DR. ALEJANDRO GIAMMATTEI

SECRETARÍA DE SEGURIDAD ALIMENTARIA
Y NUTRICIONAL DE LA PRESIDENCIA
DE LA REPÚBLICA

Bienes y servicios Q.

122
Estructuras Presupuestarias de
17 Entidades Públicas

103
Productos

213
Subproductos

167
Obras

483 MÉTRICAS



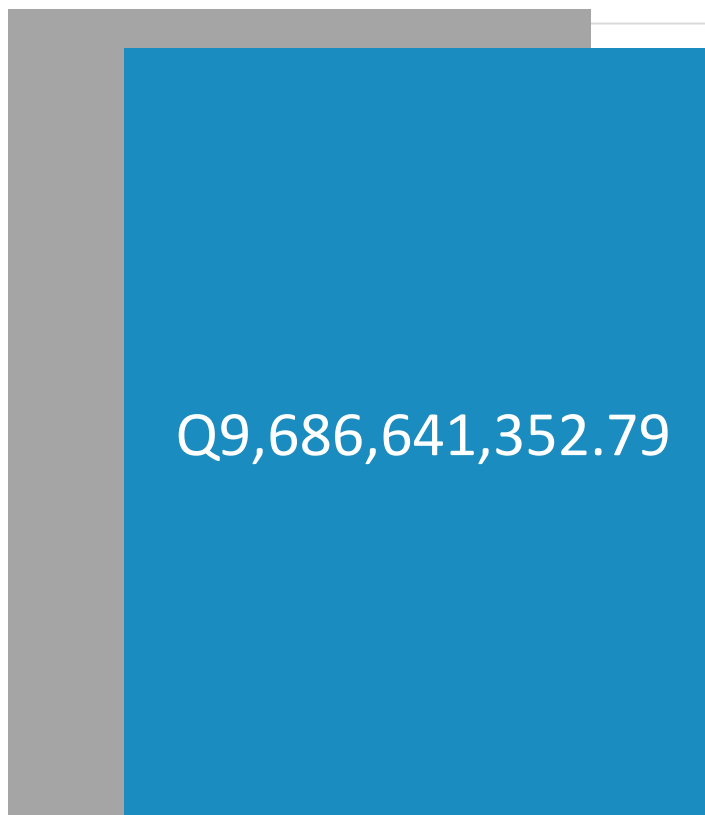
VISIÓN
GENERAL DEL
POASAN 2022

Fuente: SESAN,
elaboración propia.
Datos al 31/12/2022

SECRETARÍA DE SEGURIDAD
ALIMENTARIA Y NUTRICIONAL
DE LA REPÚBLICA DE
GUATEMALA

Ejecución acumulada:
95.19%

Q10,176,321,554.96

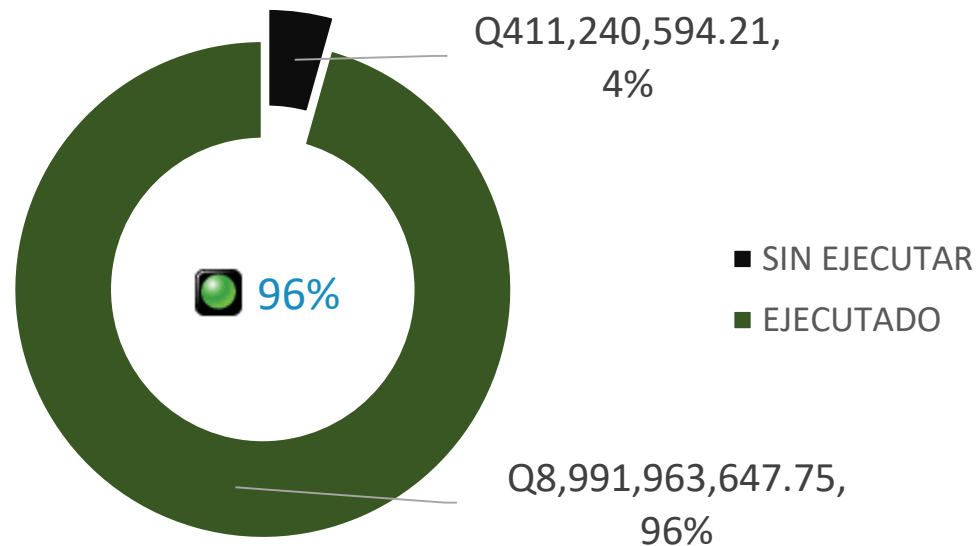


Q9,686,641,352.79

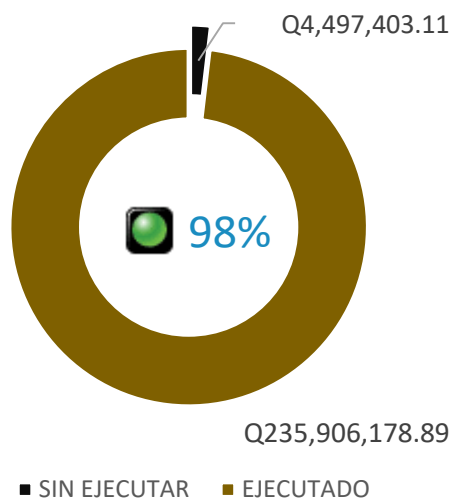
TOTAL

■ Vigente ■ Ejecutado

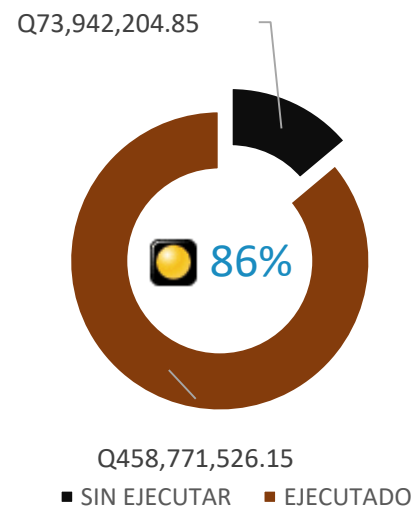
MINISTERIOS



SECRETARÍAS
























DESCENTRALIZADAS






Ejecución financiera del POASAN 2022

Fuente: SICOIN/SICOIN_DESC R00815829.rpt y R00804768.rpt. SIGES R00818630.rpt para MICIVI. Datos al 31/12/2022

INSTITUCIONES		POASAN 2022				
		VIGENTE		EJECUTADO	% EJECUCIÓN	
MINISTERIOS		Q	9,403,204,241.96	Q	8,991,963,647.75	 95.63%
1	MINEDUC	Q	2,886,533,189.00	Q	2,882,202,023.41	 99.85%
2	MIDES	Q	771,912,740.50	Q	769,658,688.38	 99.71%
3	MINTRAB	Q	827,939,060.00	Q	818,517,656.61	 98.86%
4	MAGA	Q	1,087,783,651.00	Q	1,054,543,055.96	 96.94%
5	MARN	Q	59,154,016.00	Q	56,902,704.17	 96.19%
6	MSPAS	Q	2,011,285,024.00	Q	1,886,910,896.78	 93.82%
7	MINECO	Q	80,383,850.00	Q	71,945,934.34	 89.50%
8	MICIVI	Q	1,678,212,711.46	Q	1,451,282,688.10	 86.48%
SECRETARÍAS		Q	240,403,582.00	Q	235,906,178.89	 98.13%
9	SCEP	Q	3,805,575.00	Q	3,771,687.15	 99.11%
10	SESAN	Q	53,052,449.00	Q	52,574,547.99	 99.10%
11	SBS	Q	63,092,832.00	Q	62,331,070.17	 98.79%
12	SOSEP	Q	120,452,726.00	Q	117,228,873.58	 97.32%
DESCENTRALIZADAS		Q	532,713,731.00	Q	458,771,526.15	 86.12%
13	CONALFA	Q	163,838,262.00	Q	156,430,440.43	 95.48%
14	INFOM	Q	198,008,193.00	Q	170,717,704.32	 86.22%
15	ICTA	Q	51,196,223.00	Q	42,758,364.35	 83.52%
16	INDECA	Q	17,500,000.00	Q	14,433,136.41	 82.48%
17	FONTIERRAS	Q	102,171,053.00	Q	74,431,880.64	 72.85%
TOTAL		Q	10,176,321,554.96	Q	9,686,641,352.79	 95.19%

Rangos

-  90 a 100%
-  80% a 90%
-  80% o menos

Ejecución financiera del POASAN 2022

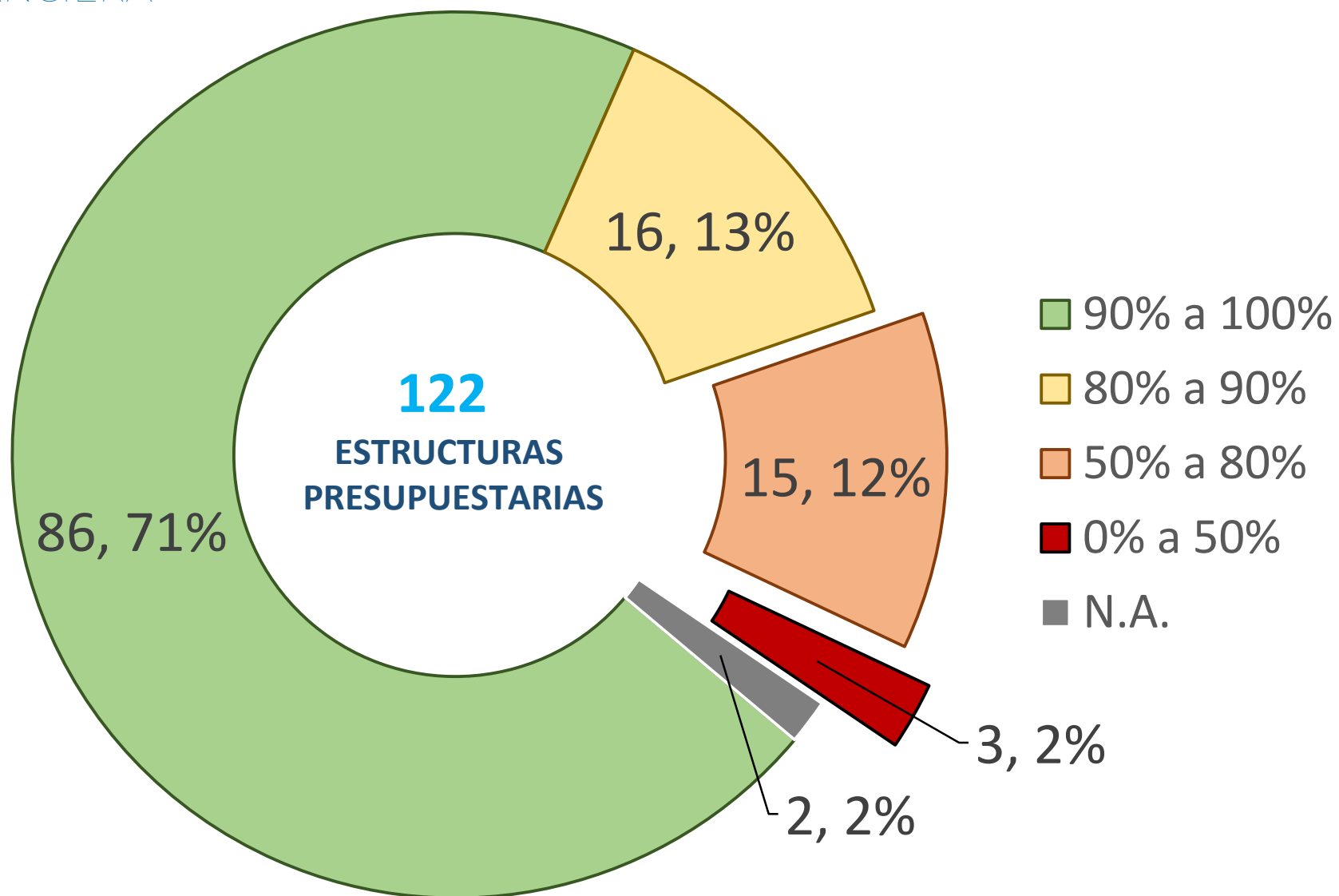
Fuente:
SICOIN/SICOIN_DESC
R00815829.rpt y
R00804768.rpt.
SIGES R00818630.rpt
para MICIVI.
Datos al 31/12/2022

INSTITUCIONES		ASIGNADO	VIGENTE	VIGENTE - ASIGNADO	% DIFERENCIA RESPECTO AL ASIGNADO
MINISTERIOS		Q 8,963,463,115.00	Q 9,403,204,241.96	Q439,741,126.96	▲ 4.9%
1	MICIVI	Q 1,044,153,455.00	Q 1,678,212,711.46	Q634,059,256.46	▲ 60.7%
2	MAGA	Q 867,327,515.00	Q 1,087,783,651.00	Q220,456,136.00	▲ 25.4%
3	MINTRAB	Q 758,096,610.00	Q 827,939,060.00	Q69,842,450.00	▲ 9.2%
4	MIDES	Q 779,352,712.00	Q 771,912,740.50	-Q7,439,971.50	▼ -1.0%
5	MINEDUC	Q 2,975,376,587.00	Q 2,886,533,189.00	-Q88,843,398.00	▼ -3.0%
6	MSPAS	Q 2,289,875,549.00	Q 2,011,285,024.00	-Q278,590,525.00	▼ -12.2%
7	MINECO	Q 111,016,306.00	Q 80,383,850.00	-Q30,632,456.00	▼ -27.6%
8	MARN	Q 138,264,381.00	Q 59,154,016.00	-Q79,110,365.00	▼ -57.2%
SECRETARÍAS		Q 272,093,563.00	Q 240,403,582.00	-Q31,689,981.00	▼ -11.6%
9	SCEP	Q 3,924,200.00	Q 3,805,575.00	-Q118,625.00	▼ -3.0%
10	SESAN	Q 55,679,800.00	Q 53,052,449.00	-Q2,627,351.00	▼ -4.7%
11	SBS	Q 72,846,064.00	Q 63,092,832.00	-Q9,753,232.00	▼ -13.4%
12	SOSEP	Q 139,643,499.00	Q 120,452,726.00	-Q19,190,773.00	▼ -13.7%
DESCENTRALIZADAS		Q 525,810,205.00	Q 532,713,731.00	Q6,903,526.00	▲ 1.3%
13	INFOM	Q 126,739,940.00	Q 198,008,193.00	Q71,268,253.00	▲ 56.2%
14	ICTA	Q 39,196,223.00	Q 51,196,223.00	Q12,000,000.00	▲ 30.6%
15	INDECA	Q 17,500,000.00	Q 17,500,000.00	Q0.00	▬ 0.0%
16	CONALFA	Q 170,885,283.00	Q 163,838,262.00	-Q7,047,021.00	▼ -4.1%
17	FONTIERRAS	Q 171,488,759.00	Q 102,171,053.00	-Q69,317,706.00	▼ -40.4%
TOTAL		Q 9,761,366,883.00	Q10,176,321,554.96	Q414,954,671.96	▲ 4.3%

CAMBIOS EN EL VIGENTE RESPECTO AL INICIAL

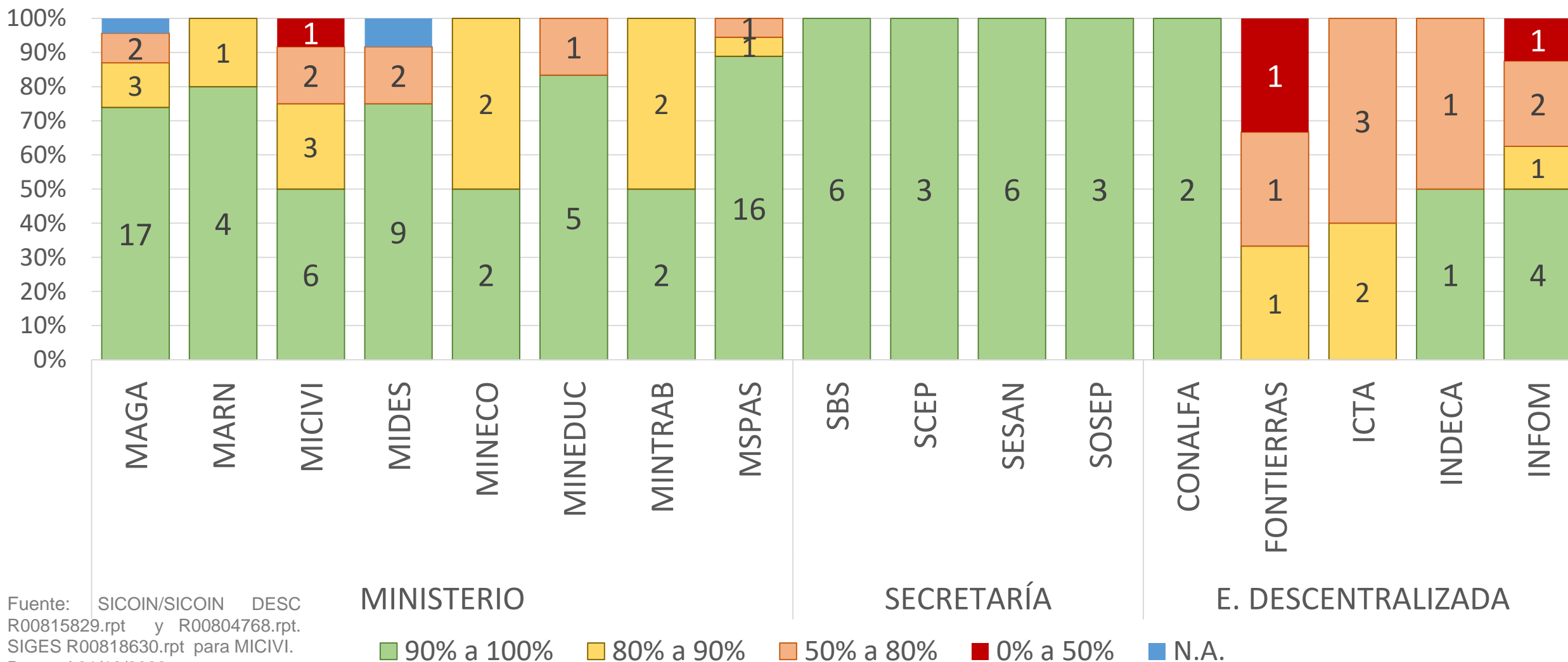
Fuente:
SICOIN/SICOIN_DESC
R00815829.rpt y
R00804768.rpt.
SIGES R00818630.rpt
para MICIVI.
Datos al 31/12/2022

NÚMERO Y PORCENTAJE DE ESTRUCTURAS PRESUPUESTARIAS VINCULADAS AL POASAN 2022, SEGÚN CATEGORÍA DE EJECUCIÓN FINANCIERA



Fuente: SICOIN/SICOIN
DESC R00815829.rpt y
R00804768.rpt. SIGES
R00818630.rpt para
MICVI.
Datos al 31/12/2022

NÚMERO Y PORCENTAJE DE ESTRUCTURAS PRESUPUESTARIAS VINCULADAS AL POASAN 2022, POR TIPO DE INSTITUCIÓN E INSTITUCIÓN, SEGÚN CATEGORÍA DE EJECUCIÓN FINANCIERA



Fuente: SICOIN/SICOIN DESC R00815829.rpt y R00804768.rpt. SIGES R00818630.rpt para MICIVI. Datos al 31/12/2022

SECRETARÍA DE SEGURIDAD ALIMENTARIA Y NUTRICIONAL
DE LA PRESIDENCIA DE LA REPÚBLICA

ESTRUCTURAS PRESUPUESTARIAS VINCULADAS AL POASAN 2022, CON EJECUCIÓN PRESUPUESTARIA POR DEBAJO DE 80%

MINISTERIOS



INSTITUCIÓN	ACTIVIDAD PRESUPUESTARIA	VIGENTE	EJECUCIÓN ACUMULADA	% DE EJECUCIÓN	CATEGORÍA EJECUCIÓN
MAGA	PROMOCIÓN DE LA AGRICULTURA SENSIBLE A LA NUTRICIÓN Y FOMENTO DE HUERTOS	Q 52,602,729.00	Q 35,892,010.47	68.23%	50% a 80%
	SERVICIOS DE PRODUCCIÓN PECUARIA E HIDROBIOLÓGICA	Q 234,220.00	Q 179,400.00	76.59%	50% a 80%
MICIVI	CONSTRUCCIÓN DE CARRETERAS SECUNDARIAS Y PUENTES	Q100,942,055.00	Q 40,140,902.56	39.77%	0% a 50%
	CONSTRUCCIÓN, AMPLIACIÓN, REPOSICIÓN Y MEJORAMIENTO DE INFRAESTRUCTURA EDUCATIVA	Q 73,572,444.46	Q 46,377,811.17	63.04%	50% a 80%
	CONSTRUCCIÓN, AMPLIACIÓN, REPOSICIÓN Y MEJORAMIENTO DE EDIFICIOS DE PLANIFICACIÓN	Q 5,460,384.00	Q 3,517,442.26	64.42%	50% a 80%
MIDES	DOTACIÓN DE MATERIALES DE CONSTRUCCIÓN Y EQUIPO PARA SERVICIOS DE SISTEMAS DE AGUA POTABLE	Q 1,191,028.00	Q 752,400.00	63.17%	50% a 80%
	CONSTRUCCIÓN AMPLIACIÓN Y MEJORAMIENTO DE SISTEMAS DE DRENAJES Y SISTEMAS DE ALCANTARILLADO	Q 3,224,048.00	Q 2,499,966.45	77.54%	50% a 80%
MINEDUC	SERVICIOS DE EDUCACIÓN INICIAL	Q 11,816,343.00	Q 8,367,875.51	70.82%	50% a 80%
MSPAS	SERVICIOS DE PLANIFICACIÓN FAMILIAR	Q120,195,067.00	Q 95,616,615.02	79.55%	50% a 80%

Fuente: SICOIN/SICOIN DESC R00815829.rpt y R00804768.rpt. SIGES R00818630.rpt para MICIVI. Datos al 31/12/2022

ESTRUCTURAS PRESUPUESTARIAS VINCULADAS AL POASAN 2022,
CON EJECUCIÓN PRESUPUESTARIA POR DEBAJO DE 80%
ENTIDADES DESCENTRALIZADAS

INSTITUCIÓN	ACTIVIDAD PRESUPUESTARIA	VIGENTE	EJECUCIÓN ACUMULADA	% DE EJECUCIÓN	CATEGORÍA EJECUCIÓN
FONTIERRAS	COMPRA DE TIERRAS	Q 25,408,662.00	Q 12,531,527.55	49.32%	0% a 50%
	ARRENDAMIENTO DE TIERRAS	Q 58,744,882.00	Q 46,746,838.37	79.58%	50% a 80%
ICTA	SERVICIOS TÉCNICOS AGRÍCOLAS	Q 1,682,179.00	Q 1,089,771.74	64.78%	50% a 80%
	PROMOCIÓN DE TECNOLOGÍA AGRÍCOLA	Q 3,813,766.00	Q 2,965,715.32	77.76%	50% a 80%
	PRODUCCIÓN DE SEMILLAS MEJORADAS PARA PROMOCIÓN	Q 10,161,712.00	Q 7,963,613.01	78.37%	50% a 80%
INDECA	RESGUARDO Y CONSERVACION DE ALIMENTOS	Q 8,770,220.00	Q 6,037,583.41	68.84%	50% a 80%
INFOM	DESARROLLO INSTITUCIONAL DEL SECTOR DE AGUA Y SANEAMIENTO	Q 5,000.00	Q -	0.00%	0% a 50%
	SERVICIOS DE LABORATORIO DE AGUA	Q 1,209,768.00	Q 713,593.05	58.99%	50% a 80%
	CONSTRUCCIÓN DE ACUEDUCTOS	Q 61,958,180.00	Q 46,595,890.22	75.21%	50% a 80%

Bienes y servicios Q. Q.

122
Estructuras Presupuestarias de
17 Entidades Públicas

103
Productos

213
Subproductos

167
Obras

483 MÉTRICAS



VISIÓN
GENERAL DEL
POASAN 2022

Fuente: SESAN,
elaboración propia.
Datos al 31/12/2022

SECRETARÍA DE SEGURIDAD
ALIMENTARIA Y NUTRICIONAL
DE LA REPÚBLICA DE
GUATEMALA

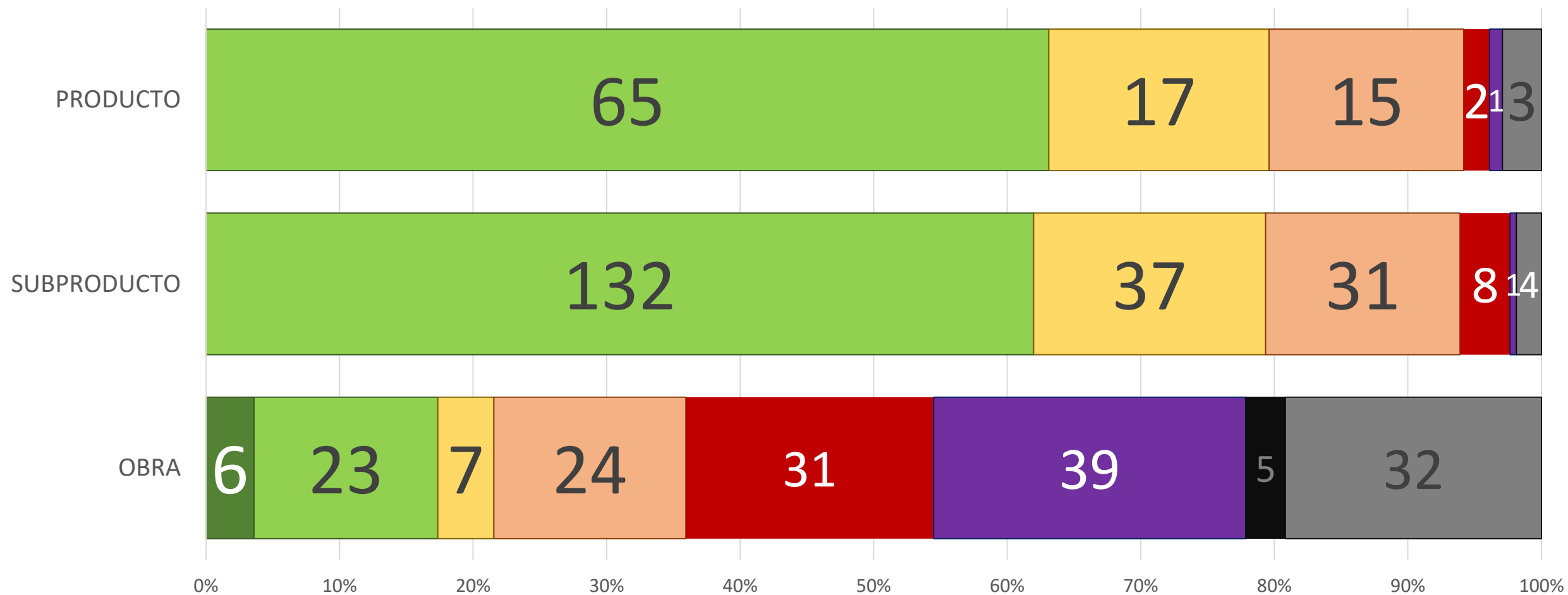
15 UNIDADES DE MEDIDA PARA LOS BIENES Y SERVICIOS DEL POASAN 2022

No.	UNIDAD DE MEDIDA	PRODUCTO (9)	SUBPRODUCTO (12)	OBRA (5)	TOTAL
1	ANÁLISIS DE LABORATORIO	1	5		6
2	APORTE	5	6		11
3	DOCUMENTO	21	37	8	66
4	ENTIDAD	3	8		11
5	EVEN TO	4	14		18
6	FAMILIA	3	6		9
7	HÉCTAREA		1		1
8	KILOMETRO			27	27
9	METRO			62	62
10	METRO CUADRADO			69	69
11	PERSONA	62	127	1	190
12	PLANTA		1		1
13	RACIÓN	3	4		7
14	SEMILLA		1		1
15	TONELADA MÉTRICA	1	3		4
	Total general	103	213	167	483

Fuente:
SICOIN/SICOIN DESC
R00815829.rpt y
R00804768.rpt. SIGES
R00818630.rpt para
MICIVI. Datos al
31/12/2022

483 PRODUCTOS, SUBPRODUCTOS U OBRAS VINCULADOS AL POASAN 2022, SEGÚN RANGO DE EJECUCIÓN DE METAS FÍSICAS EN 2022

■ MÁS DEL 100% ■ 90% a 100% ■ 80% a 90% ■ 50% a 80% ■ 0% a 50% ■ 0 ■ ERROR ■ N.A.



NÚMERO DE PRODUCTOS DEL POASAN 2022, SEGÚN RANGO DE EJECUCIÓN

ENTIDAD	NÚMERO DE PRODUCTOS						Total general
	90% a 100%	80% a 90%	50% a 80%	0% a 50%	0%	N.A.	
CONALFA			2				2
FONTIERRAS		2	1				3
ICTA	5						5
INDECA	2						2
INFOM	4		1	1			6
MAGA	18		1			2	21
MARN	5						5
MIDES	4	2		1	1	1	9
MINECO	4						4
MINEDUC	3	3					6
MINTRAB	3	1					4
MSPAS	1	8	9				18
SBS	6						6
SCEP	3						3
SESAN	6						6
SOSEP	1	1	1				3
Total general	65	17	15	2	1	3	103

Fuente: SESAN,
elaboración propia.
Datos al 31/12/2022

PRODUCTOS DEL POASAN 2022, CON EJECUCIÓN DE METAS FÍSICAS INFERIOR A 50%

ENTIDAD	CÓDIGO PRESUPUESTARIO	ACTIVIDAD PRESUPUESTARIA	PRODUCTO/SUB PRODUCTO	UNIDAD DE MEDIDA	UNIDAD DE MEDIDA ESTANDAR	INICIAL	VIGENTE	MONTO DE EJECUCIÓN ACUMULADO	% AVANCE FÍSICO	CATEGORIA
INFOM	11200054-201-12-00-000-003-000	SERVICIOS DE MANTENIMIENTO DE SISTEMAS DE AGUA POTABLE	ASESORÍA Y ASISTENCIA TÉCNICA EN EL MANTENIMIENTO DE SISTEMAS DE AGUA POTABLE A MUNICIPALIDADES	EVENTO	EVENTO	103	103	44	42.72%	0% a 50%
MIDES	11130020-203-19-05-000-005-000	DOTACIÓN DE ALIMENTOS	PERSONAS QUE VIVEN EN POBREZA Y POBREZA EXTREMA BENEFICIADOS CON ALIMENTOS	PERSONA	PERSONA	0	173,990	43,553	25.03%	0% a 50%
	11130020-203-19-04-000-001-000	DOTACIÓN DE MATERIALES DE CONSTRUCCIÓN Y EQUIPO PARA SERVICIOS DE SISTEMAS DE AGUA POTABLE	PERSONAS BENEFICIADAS CON LA DOTACIÓN DE MATERIALES DE CONSTRUCCIÓN Y EQUIPO PARA SISTEMA DE AGUA POTABLE	PERSONAS	PERSONA	25,000	8,632	0	0.00%	0%

NÚMERO DE SUBPRODUCTOS DEL POASAN 2022, SEGÚN RANGO DE EJECUCIÓN

ENTIDAD	NÚMERO DE SUBPRODUCTOS						Total general
	90% a 100%	80% a 90%	50% a 80%	0% a 50%	0%	N.A.	
CONALFA	1	3	2				6
FONTIERRAS	1	2	3				6
ICTA	8						8
INDECA	2						2
INFOM	5	3		3			11
MAGA	33	1	2			3	39
MARN	11	2	1				14
MIDES	5	3		1	1	1	11
MINECO	8		1				9
MINEDUC	4	2	2				8
MINTRAB	7	3					10
MSPAS	6	17	18	4			45
SBS	16						16
SCEP	13						13
SESAN	9						9
SOSEP	3	1	2				6
Total general	132	37	31	8	1	4	213

Fuente: SESAN,
elaboración propia.
Datos al 31/12/2022

NÚMERO DE OBRAS DEL POASAN 2022, SEGÚN RANGO DE EJECUCIÓN

EJECUCIÓN DE OBRAS DEL POASAN 2022

ENTIDAD	NÚMERO DE OBRAS								
	MÁS DEL 100%	90% a 100%	80% a 90%	50% a 80%	0% a 50%	0%	ERROR	N.A.	Total general
INFOM		5	3	6	7	18		1	40
MAGA		3	1	1	2	7			14
MICIVI	6	12	3	17	22	14	4	7	85
MIDES		3					1	24	28
Total general	6	23	7	24	31	39	5	32	167

Fuente: SICOIN/SICOIN DESC R00815829.rpt y R00804768.rpt. SIGES R00818630.rpt para MICIVI. Datos al 31/12/2022

A group of approximately ten young children, mostly of indigenous descent, are smiling and looking towards the camera. They are in a classroom or school setting with green walls. The children are dressed in casual clothing, including t-shirts and a baseball cap. The overall mood is positive and happy.

Reprogramación del POASAN 2023



GOBIERNO *de*
GUATEMALA
DR. ALEJANDRO GIAMMATTEI

SECRETARÍA DE SEGURIDAD ALIMENTARIA
Y NUTRICIONAL DE LA PRESIDENCIA
DE LA REPÚBLICA

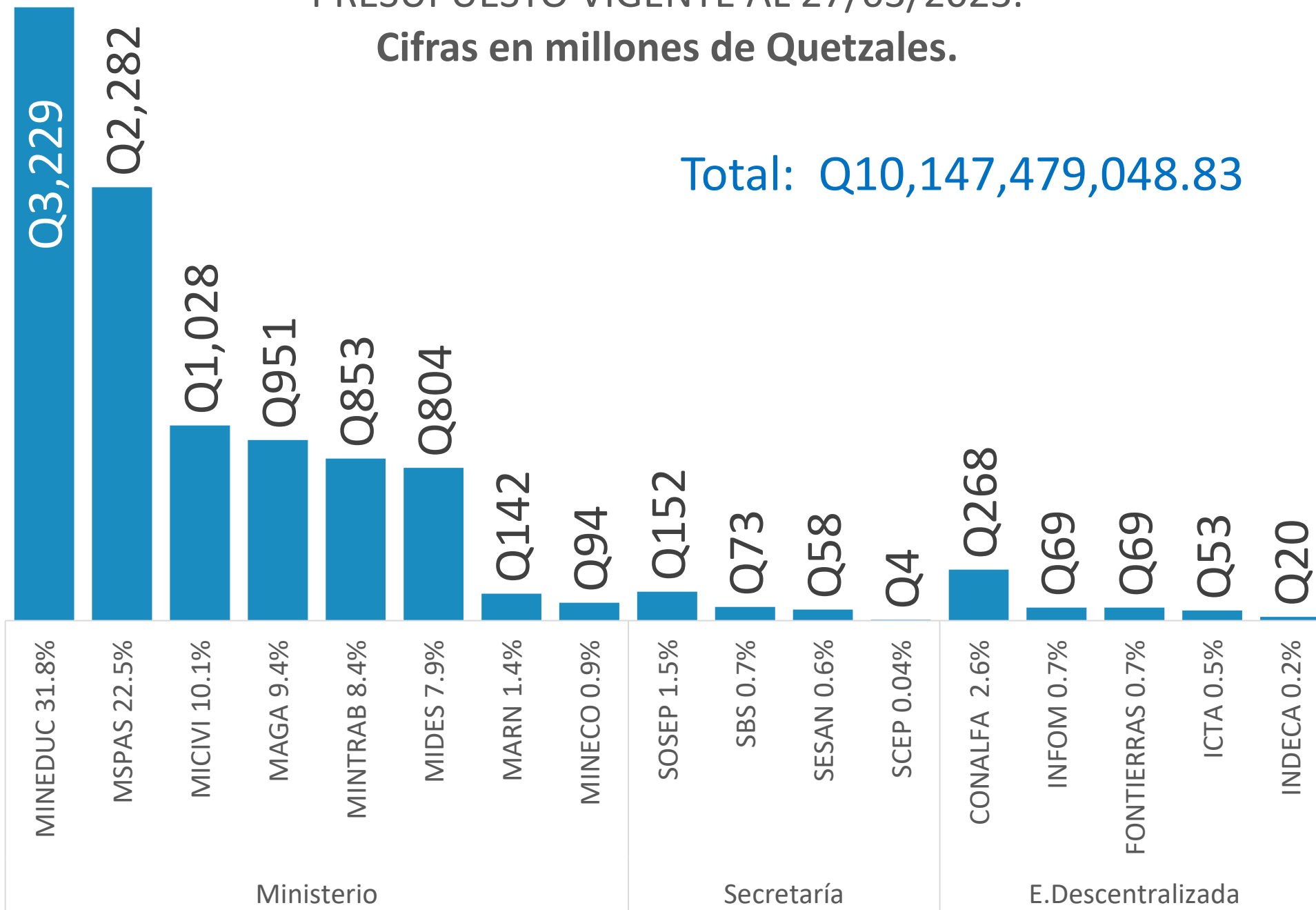


Fuente: SESAN/DPME-CP, elaboración propia.27/03/2023

PRESUPUESTO VIGENTE AL 27/03/2023.

Cifras en millones de Quetzales.

Total: Q10,147,479,048.83



Presupuesto vigente* del POASAN 2023

Fuente:
SICOIN/SICOIN_DESC
R00815829.rpt y
R00804768.rpt.
SIGES R00818630.rpt
para MICIVI.
*Datos al 27/03/2023

INSTITUCIONES		POASAN 2023		
		VIGENTE	EJECUTADO	% EJECUCIÓN
MINISTERIOS		9,381,605,658.83	1,822,217,041.10	19.42%
1	MICIVI	1,027,547,110.83	274,023,448.53	26.67%
2	MINEDUC	3,228,734,626.00	829,325,766.73	25.69%
3	MINTRAB	853,344,210.00	153,746,329.53	18.02%
4	MSPAS	2,281,660,041.00	374,279,251.40	16.40%
5	MAGA	950,544,380.00	115,010,188.62	12.10%
6	MIDES	804,110,277.00	66,607,804.42	8.28%
7	MINECO	93,790,041.00	3,824,629.74	4.08%
8	MARN	141,874,973.00	5,399,622.13	3.81%
SECRETARÍAS		287,431,664.00	47,192,802.09	16.42%
9	SCEP	4,073,500.00	888,064.56	21.80%
10	SBS	72,623,083.00	14,069,720.86	19.37%
11	SESAN	58,421,500.00	10,691,389.22	18.30%
12	SOSEP	152,313,581.00	21,543,627.45	14.14%
DESCENTRALIZADAS		478,441,726.00	29,512,418.26	6.17%
13	INDECA	19,500,000.00	2,907,268.97	14.91%
14	ICTA	53,124,200.00	5,302,866.62	9.98%
15	INFOM	69,058,495.00	5,770,924.27	8.36%
16	CONALFA	267,975,684.00	14,059,978.04	5.25%
17	FONTIERRAS	68,783,347.00	1,471,380.36	2.14%
TOTAL		Q10,147,479,048.83	Q1,898,922,261.45	18.71%

PANORAMA INICIAL DEL POASAN 2023






Fuente:
SICOIN/SICOIN
DESC
R00815829.rpt y
R00804768.rpt .
SIGES R00818630.rpt
MICIVI
Datos al 27/03/2023

CAMBIOS EN EL PRESUPUESTO VIGENTE RESPECTO AL INICIAL






Fuente:
SICOIN/SICOIN
DESC
R00815829.rpt y
R00804768.rpt .
SIGES R00818630.rpt
MICIVI
Datos al 27/03/2023

INSTITUCIÓN		ASIGNADO	VIGENTE*	VIGENTE* - ASIGNADO	% REPRESENTA DIF. RESPECTO ASIGNADO
MINISTERIOS		9,431,230,947.00	9,381,605,658.83	-49,625,288.17	-0.53%
1	MIDES	764,012,585.00	804,110,277.00	40,097,692.00	5.25%
2	MICIVI	1,017,816,987.00	1,027,547,110.83	9,730,123.83	0.96%
3	MARN	141,637,486.00	141,874,973.00	237,487.00	0.17%
4	MINEDUC	3,226,717,241.00	3,228,734,626.00	2,017,385.00	0.06%
5	MINTRAB	852,979,410.00	853,344,210.00	364,800.00	0.04%
6	MINECO	93,790,041.00	93,790,041.00	0.00	0.00%
7	MAGA	950,589,980.00	950,544,380.00	-45,600.00	0.00%
8	MSPAS	2,383,687,217.00	2,281,660,041.00	-102,027,176.00	-4.28%
SECRETARÍAS		288,738,397.00	287,431,664.00	-1,306,733.00	-0.45%
9	SCEP	4,073,500.00	4,073,500.00	0.00	0.00%
10	SESAN	58,421,500.00	58,421,500.00	0.00	0.00%
11	SOSEP	152,313,581.00	152,313,581.00	0.00	0.00%
12	SBS	73,929,816.00	72,623,083.00	-1,306,733.00	-1.77%
DESCENTRALIZADAS		397,119,962.00	478,441,726.00	81,321,764.00	20.48%
13	CONALFA	187,495,632.00	267,975,684.00	80,480,052.00	42.92%
14	INFOM	68,013,321.00	69,058,495.00	1,045,174.00	1.54%
15	INDECA	19,500,000.00	19,500,000.00	0.00	0.00%
16	ICTA	53,124,200.00	53,124,200.00	0.00	0.00%
17	FONTIERRAS	68,986,809.00	68,783,347.00	-203,462.00	-0.29%
TOTAL		Q10,117,089,306.00	Q10,147,479,048.83	Q 30,389,742.83	0.30%



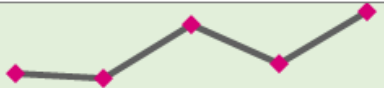

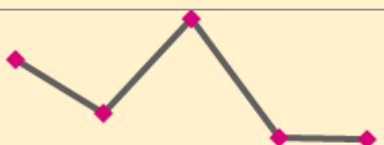
COMPARACIÓN PRESUPUESTO VIGENTE SEGÚN MOMENTO CICLO DE PLANIFICACIÓN DEL POASAN

INSTITUCIÓN	POASAN 2022		POASAN 2023			Comportamiento
	INICIAL	FINAL	ANTEPROYECTO APROBADO CONASAN	INICIAL	VIGENTE AL 27/03/2023	
MINEDUC	Q 2,975,376,587	Q 2,886,533,189	Q 3,226,717,241	Q 3,226,717,241	Q 3,228,734,626	
MSPAS	Q 2,289,875,549	Q 2,011,285,024	Q 2,206,181,841	Q 2,383,687,217	Q 2,281,660,041	
MICIVI	Q 1,044,153,455	Q 1,678,212,711	Q 1,041,008,024	Q 1,017,816,987	Q 1,027,547,111	
MAGA	Q 867,327,515	Q 1,087,783,651	Q 963,214,180	Q 950,589,980	Q 950,544,380	
MINTRAB	Q 758,096,610	Q 827,939,060	Q 860,203,974	Q 852,979,410	Q 853,344,210	




COMPARACIÓN PRESUPUESTO VIGENTE SEGÚN MOMENTO CICLO DE PLANIFICACIÓN DEL POASAN

INSTITUCIÓN	POASAN 2022		POASAN 2023			Comportamiento
	INICIAL	FINAL	ANTEPROYECTO APROBADO CONASAN	INICIAL	VIGENTE AL 27/03/2023	
MIDES	Q 779,352,712	Q 771,912,741	Q 748,012,585	Q 764,012,585	Q 804,110,277	
MARN	Q 138,264,381	Q 59,154,016	Q 91,637,486	Q 141,637,486	Q 141,874,973	
MINECO	Q 111,016,306	Q 80,383,850	Q 89,469,534	Q 93,790,041	Q 93,790,041	
SOSEP	Q 139,643,499	Q 120,452,726	Q 141,466,140	Q 152,313,581	Q 152,313,581	
SBS	Q 72,846,064	Q 63,092,832	Q 73,929,816	Q 73,929,816	Q 72,623,083	

COMPARACIÓN PRESUPUESTO VIGENTE SEGÚN MOMENTO CICLO DE PLANIFICACIÓN DEL POASAN

INSTITUCIÓN	POASAN 2022				POASAN 2023				Comportamiento		
	INICIAL		FINAL		ANTEPROYECTO APROBADO CONASAN		VIGENTE AL 27/03/2023				
SESAN	Q	55,679,800	Q	53,052,449	Q	58,421,500	Q	58,421,500	Q	58,421,500	
SCEP	Q	3,924,200	Q	3,805,575	Q	4,073,500	Q	4,073,500	Q	4,073,500	
CONALFA	Q	170,885,283	Q	163,838,262	Q	247,959,632	Q	187,495,632	Q	267,975,684	
INFOM	Q	126,739,940	Q	198,008,193	Q	75,613,321	Q	68,013,321	Q	69,058,495	
FONTIERRAS	Q	171,488,759	Q	102,171,053	Q	224,782,296	Q	68,986,809	Q	68,783,347	

COMPARACIÓN PRESUPUESTO VIGENTE SEGÚN MOMENTO CICLO DE PLANIFICACIÓN DEL POASAN

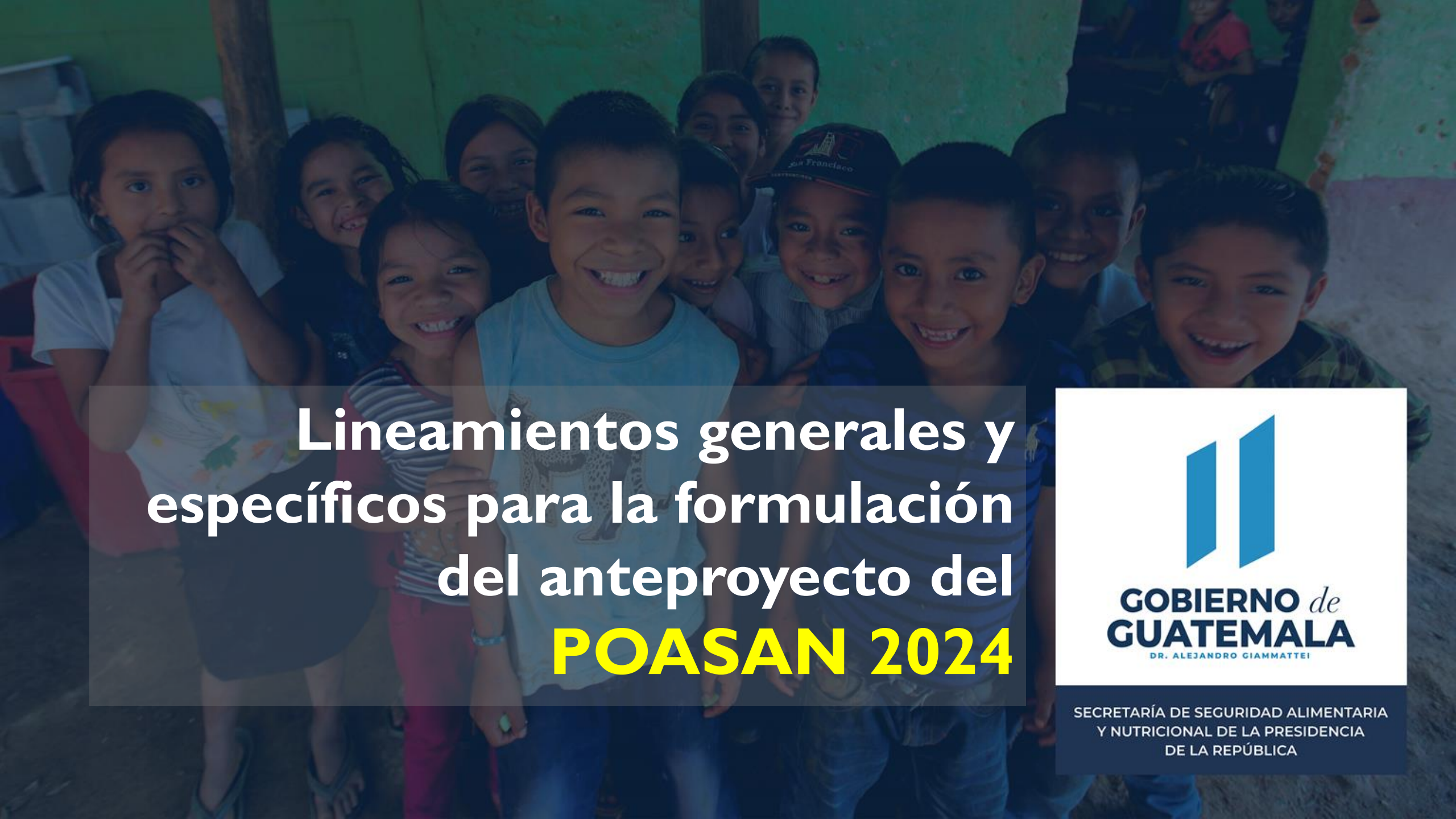
INSTITUCIÓN	POASAN 2022		POASAN 2023			Comportamiento
	INICIAL	FINAL	ANTEPROYECTO APROBADO CONASAN	INICIAL	VIGENTE AL 27/03/2023	
ICTA	Q 39,196,223	Q 51,196,223	Q 40,500,000	Q 53,124,200	Q 53,124,200	
INDECA	Q 17,500,000	Q 17,500,000	Q 19,500,000	Q 19,500,000	Q 19,500,000	
TOTAL	Q 9,761,366,883	Q 10,176,321,555	Q 10,112,691,070	Q 10,117,089,306	Q 10,147,479,049	

Finalización oficialización
vinculación por las 17
instituciones. **Pendientes:**
MICIVI* y MINECO*

Actualización Seguimiento
Especial del Gasto Ruta 14
en MINFIN/SICOIN

Seguimiento físico y
financiero nacional
mensualizado

Seguimiento de metas
físicas cuatrimestral por
municipio**



Lineamientos generales y
específicos para la formulación
del anteproyecto del
POASAN 2024



GOBIERNO *de*
GUATEMALA
DR. ALEJANDRO GIAMMATTEI

SECRETARÍA DE SEGURIDAD ALIMENTARIA
Y NUTRICIONAL DE LA PRESIDENCIA
DE LA REPÚBLICA

Constitución Política de la República de Guatemala

Decreto 101-97, Ley Orgánica del Presupuesto y su Reglamento

Decreto 14-2002, Ley General de Descentralización

Decreto 32-2005, Ley del SINASAN y su Reglamento

Decreto 16-2017, Ley de Alimentación Escolar y su Reglamento

Otras leyes aplicables en la materia

Marco estratégico



K'atun
Nuestra
Guatemala
2032

Agenda ODS
2030

Prioridades
Nacionales,
MED y RED

Política
General de
Gobierno
(PGG) 2020-
2024

POLSAN
2022 - 2037

Política
Nacional de
Desarrollo
Rural
Integral
(PNDRI)

Marco estratégico - operativo



GCNN 2020-2024



PESAN 2016-2020*



Lineamientos
generales de
planificación
2024 - 2028



Normas para la
formulación
presupuestaria del
ejercicio fiscal 2024
y multianual
2024-2029**

*vigente por acuerdo del CONASAN **serán enviadas por MINFIN/DTP en abril 2023



Lineamientos Generales de Política desde las PND

Lineamientos generales para el proceso de planificación estratégica y operativa multianual 2024- 2028 y planificación operativa anual 2024

Lineamientos generales para la planificación operativa multianual para el período 2024-2028 y la planificación operativa anual 2024

- Planificación operativa a nivel institucional

LINEAMIENTOS DEL ENTE RECTOR DE LA PLANIFICACIÓN

Fuente:
SEGEPLAN. Año 2023

Lineamientos Generales de **política** desde las PND Seguridad Alimentaria y Nutricional


1. Promover la **disponibilidad alimentaria** sostenible, el **acceso económico** a los alimentos permanentemente, el **consumo** alimentario y el **aprovechamiento biológico** adecuado, mediante el aseguramiento de la inversión social en los territorios con mayor incidencia en pobreza, mayor riesgo a la inseguridad alimentaria y nutricional; así como, alta y muy alta prevalencia de desnutrición crónica en niñas y niños menores de cinco años, especialmente en grupos de población indígena y rural y para el fortalecimiento de la seguridad alimentaria y nutricional en los departamentos (11):

Totonicapán, Quiché, Huehuetenango, San Marcos, Chimaltenango, Chiquimula, San Marcos, Jalapa, Alta Verapaz, Baja Verapaz, Quetzaltenango.



2. Brindar sostenibilidad financiera y de gestión institucional a la **Gran Cruzada Nacional para la Nutrición**, para continuar impulsando intervenciones sectoriales respecto a la nutrición, la cual es dirigida por MSPAS, MIDES, MINEDUC, MAGA, MARN y la SESAN.

13 Lineamientos generales para el proceso de planificación estratégica y operativa multianual 2024- 2028 y POA 2024



... 2. Las instituciones públicas, con base en sus competencias, deberán incorporar en los instrumentos de planificación las PND establecidas en el marco legal y político, así como en los compromisos internacionales, tomando como fundamento sus particularidades, dinámicas poblacionales y territoriales.

13 Lineamientos generales para el proceso de planificación estratégica y operativa multianual 2024- 2028 y POA 2024

... 10. En el marco de las temáticas de su competencia, las instituciones deberán incorporar en los procesos de formulación, planificación y programación lo estipulado en los siguientes instrumentos específicos:

→ Ley de Seguridad Alimentaria y Nutricional (Decreto Número 32-2005)

→ Política pública de reparación a las comunidades afectadas por la construcción de la Hidroeléctrica Chixoy, cuyos derechos humanos fueron vulnerados

13 Lineamientos generales para el proceso de planificación estratégica y operativa multianual 2024- 2028 y POA 2024

... 12. En el ejercicio de la planificación estratégica, las instituciones que operativizan la POLSAN, el PESAN y la GCNN deben considerar los modelos lógicos basados en la GpR para vincularlos con su producción institucional y evidenciar su cumplimiento, de manera que se vinculen con las PND, los Resultados Estratégicos de Desarrollo (RED) y los Resultados Institucionales (RI), según corresponda.



Planificación operativa a nivel institucional

... 5. Las instituciones deben incorporar en sus procesos de planificación 2024-2028 la contribución que se realiza a las PND y MED desde su competencia a nivel sectorial y a nivel territorial, mediante la definición de nuevos productos que amplíen el nivel de contribución que actualmente presentan los productos vigentes y potenciales que ya se han identificado.



Planificación operativa a nivel institucional

...6. Las instituciones públicas vinculadas con la GCNN **deben incorporar** en su POM y su POA acciones, resultados, productos, subproductos, metas y costeo (directo e indirecto) de las intervenciones orientadas a cada una de las líneas de acción en materia de salud y nutrición, disponibilidad y acceso a una alimentación saludable, protección social, agua segura, saneamiento e higiene y comunicación para el cambio social y de comportamiento.



Planificación operativa a nivel institucional

... 8. Las instituciones públicas vinculadas a la Política Pública de Reparación a las comunidades afectadas por la construcción de la Hidroeléctrica Chixoy cuyos derechos humanos fueron vulnerados, deben incluir en el proceso de planificación las actividades, subproductos y/o proyectos y productos que contribuyan a la materialización de objetivos y lineamientos operativos de dicha Política.

Planificación operativa a nivel institucional

... 12. Para aquellas acciones que no se logren concluir en el 2023, relacionadas al plan de recuperación Post Eta e Iota, Celia-Blas, Julia, entre otros, las instituciones deberán programar metas físicas y financieras para el siguiente ejercicio fiscal de acuerdo con su competencia.

Lineamientos **específicos** formulación POASAN 2024

Lineamientos específicos para la formulación del anteproyecto de POASAN 2024



1. Revisar **todas** las estructuras presupuestarias de la institución y **analizar** las que deben ser vinculadas al POASAN 2024, considerando la propuesta técnica* emitida por SESAN durante la reprogramación del POASAN 2023, así como aquellas acciones que estén incluidas en los documentos estratégicos de país en materia de SAN, con énfasis en la GCNN.

*Oficio SESAN-241-2023, de fecha 24 de febrero de 2023

Lineamientos específicos para la formulación del anteproyecto de POASAN 2024

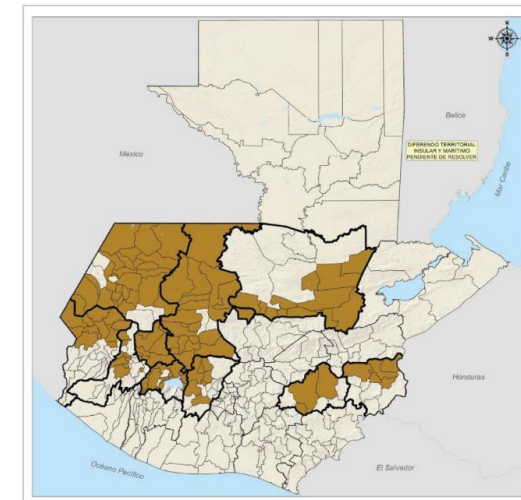



Debido a la importancia que tiene dentro de la SAN el agua y saneamiento, así como las acciones de comunicación para el cambio social y de comportamiento, las instituciones **deben considerar la creación o actualización** de estructuras presupuestarias, incluyendo productos y subproductos, que den respuesta a dichos temas que están incluidos dentro de líneas de acción de la GCNN.



Lineamientos específicos para la formulación del anteproyecto de POASAN 2024

3. Programar las metas físicas de los subproductos a vincular hasta el nivel municipal, multimunicipal (caso MICIVI) o centralizado, según corresponda.



 Nota: la programación de metas físicas centralizadas únicamente aplica para aquellos subproductos cuya naturaleza no aplique el detalle a nivel municipal (ej. Dirección y Coordinación, Documentos de análisis nacional, etc.).

Lineamientos específicos para la formulación del anteproyecto de POASAN 2024

4. Considerar dentro del presupuesto los recursos necesarios para lograr las acciones de programas e intervenciones prioritarias tales como:

Programa
Acompáñame a
Crecer
(MIDES, MSPAS,
MAGA, MINEDUC y
SESAN)

Alimento
Complementario
Fortificado (MIDES
y MSPAS)

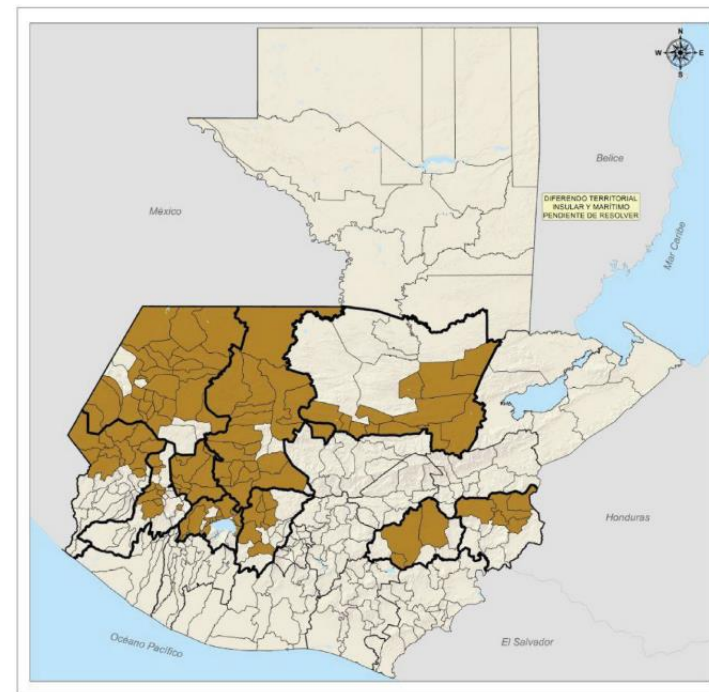
Plan para la
Atención del
Hambre Estacional
(MIDES, MSPAS,
MAGA, MINEDUC,
SESAN, SOSEP y
otras que aplique)

Programa de SAN
en el marco de la
Política de Chixoy
(MSPAS, MAGA y
SESAN)

Lineamientos específicos para la formulación del anteproyecto de POASAN 2024









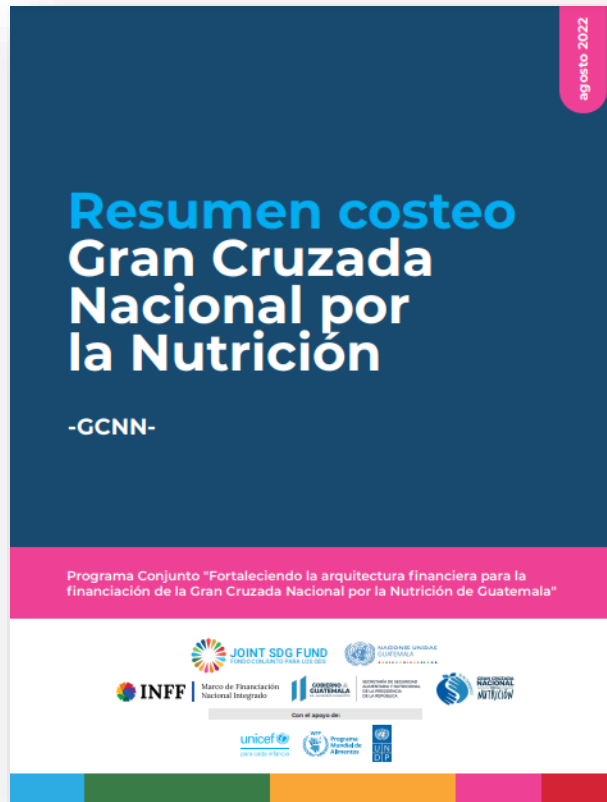
5. La cobertura geográfica del POASAN es a nivel **nacional**, sin embargo se recomienda la programación de recursos para ampliar la cobertura de las intervenciones buscando la intensificación en los 114 municipios priorizados por la GCNN (sin descuidar el resto de municipios del país).

Para el caso de las estructuras a nivel proyecto u obra, deberán indicar el número de SNIP y su ubicación geográfica.



Lineamientos específicos para la formulación del anteproyecto de POASAN 2024

6. Considerar todos los productos generados en la Arquitectura financiera de la GCNN



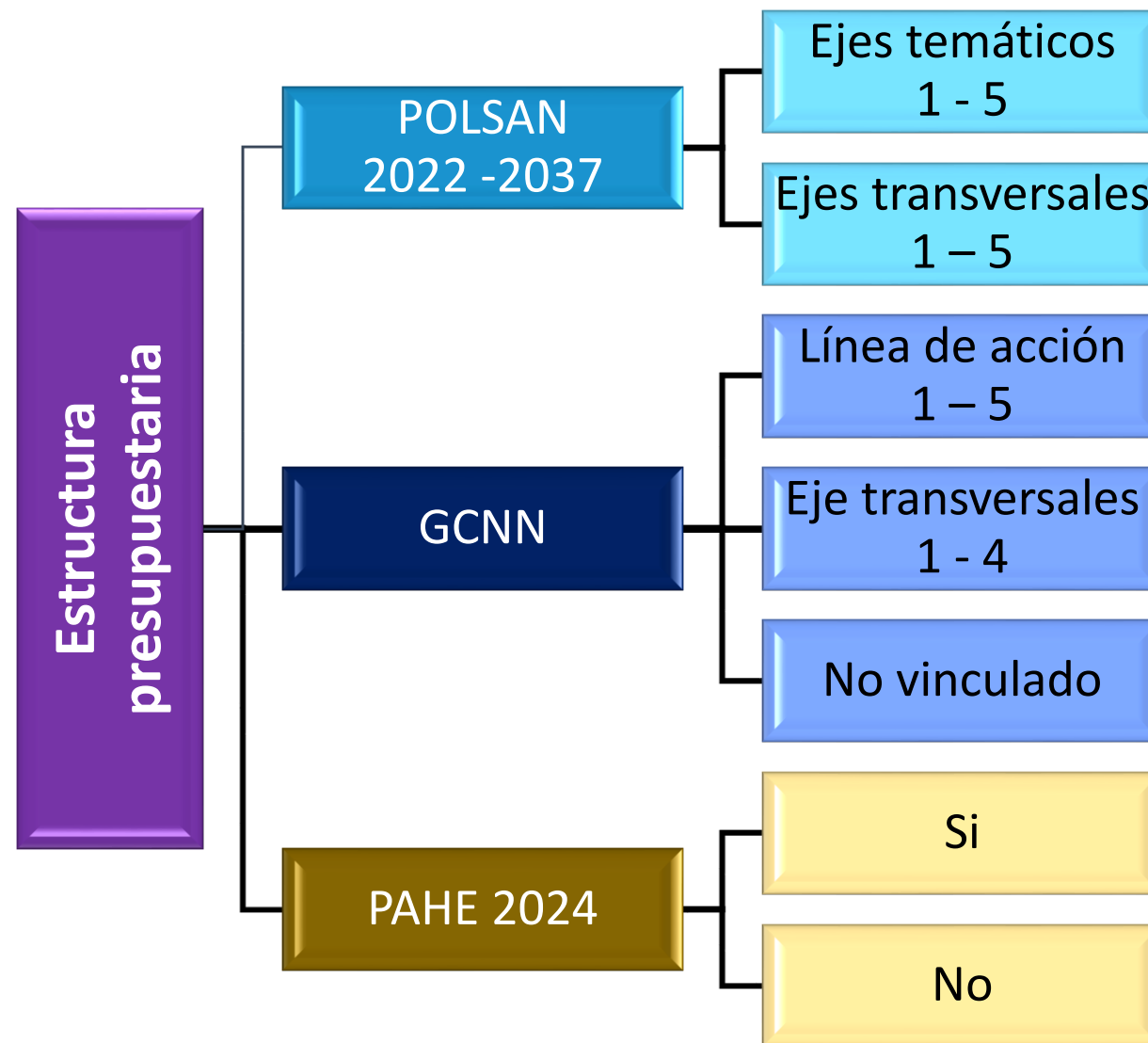
Lineamientos específicos para la formulación del anteproyecto de POASAN 2024

7. Ingresar en la aplicación informática disponible en el portal del SIINSAN, la red de categorías programáticas a vincular en el POASAN 2024, incluyendo actividad presupuestaria, producto, subproducto y programación de meta física.

Este proceso se realizará en dos momentos, el primero considerando el ciclo de planificación de SEGEPLAN y el segundo ajustando la propuesta con los techos indicativos finales proporcionados por MINFIN/DTP.

Lineamientos específicos para la formulación del anteproyecto de POASAN 2024

Todas las instituciones
deberán especificar
por cada Estructura
Presupuestaria del
POASAN la
vinculación temática
respectiva



Lineamientos específicos para la formulación del anteproyecto de POASAN 2024



9. Previo a la aprobación por parte de CONASAN al anteproyecto del **POASAN** del próximo ejercicio fiscal, la **máxima autoridad** de cada institución debe confirmar por la **vía oficial** a la SESAN la lista de estructuras presupuestarias a vincular en el anteproyecto del POASAN 2024; se debe adjuntar el reporte de “Estructuras Presupuestarias” generado desde la aplicación informática.


Lineamientos específicos para la formulación del anteproyecto de POASAN 2024

10. A más tardar el 18 de enero del año 2024, la máxima autoridad de cada institución involucrada, enviará por la vía oficial, la lista de estructuras presupuestarias correspondiente al POASAN 2024, considerando

a) El resultado de la aprobación de Proyecto de Presupuesto de Ingresos y Egresos del Estado de Guatemala 2024.

b) Anteproyecto POASAN 2024 aprobado en CONASAN

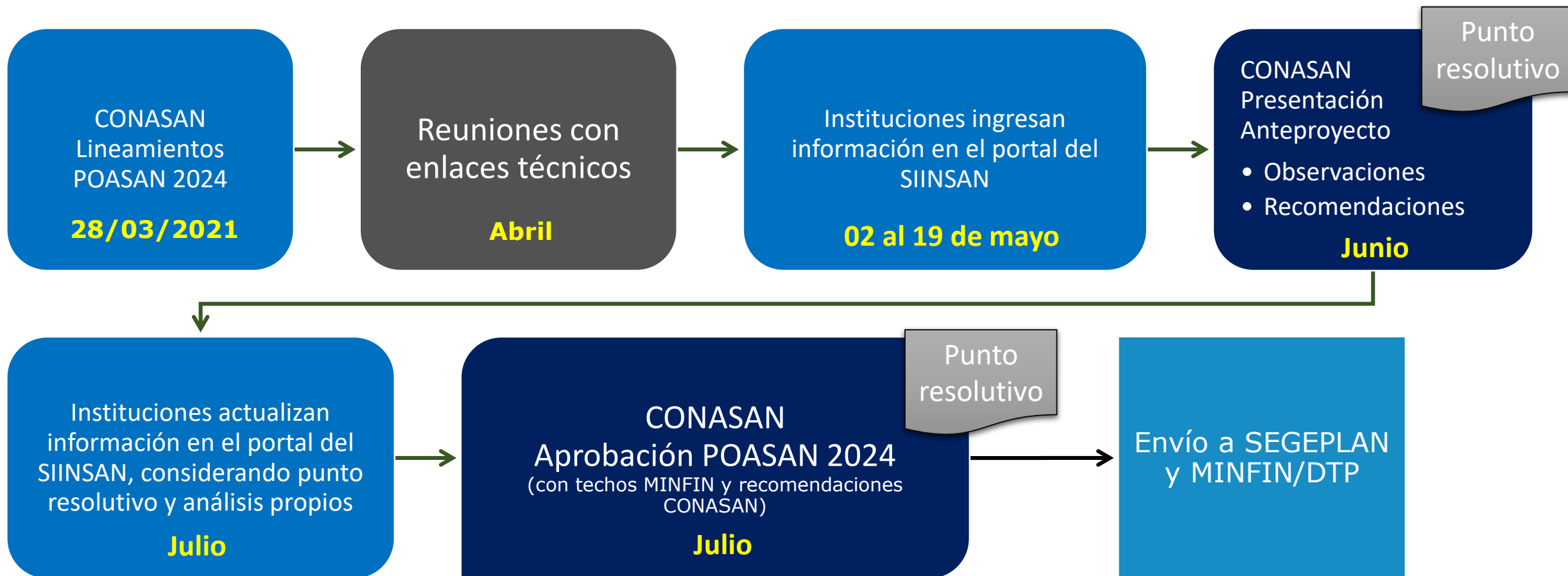
Esta acción permitirá el seguimiento a la ejecución del POASAN a partir del mes de febrero 2024 mismo que será ajustado durante la etapa de reprogramación correspondiente.



Nota aclaratoria: se considerarán las indicaciones del MINFIN aplicables en la materia.



Cronograma de trabajo para la formulación del POASAN 2024





GOBIERNO *de*
GUATEMALA
DR. ALEJANDRO GIAMMATTEI

SECRETARÍA DE SEGURIDAD
ALIMENTARIA Y NUTRICIONAL
DE LA PRESIDENCIA
DE LA REPÚBLICA

<http://www.sesan.gob.gt>
<http://www.siinsan.gob.gt>