

SECRETARÍA DE SEGURIDAD ALIMENTARIA Y NUTRICIONAL
DE LA PRESIDENCIA DE LA REPÚBLICA DE GUATEMALA


Guatemala, 16 de enero del 2023
OFICIO-SESAN-108-2023

Estimada Señora Secretaria:

Con un atento saludo me dirijo a usted, para dar cumplimiento a lo dispuesto en el artículo 17 bis, Acceso a la información de la Gestión Presupuestaria por Resultados, en ese sentido, adjunto el reporte de Avance de Metas Físicas y Financieras del Tercer Cuatrimestre -septiembre-diciembre de 2022, de acuerdo con la información registrada en el Sistema de Planes (Siplan).

Así mismo se envía el informe descriptivo de avance de metas con información cualitativa y cuantitativa, que incluye los logros institucionales en el tercer informe cuatrimestral y anual 2022.

Agradeciendo su atención, aprovecho la oportunidad para suscribirme con muestras de consideración y estima.


M. Sc. Lizett Marie Guzmán Juárez
Secretaria de Seguridad Alimentaria y Nutricional
De la Presidencia de la República
-SESAN-

Licenciada
Luz Keila Virginia Gramajo Vilchez
Secretaria General de Planificación y Programación de la Presidencia
-SEGEPLAN-
Su Despacho



**Sistema de Planes Institucionales -SIPLAN-
 Reporte de Avance de Metas Físicas y Financieras**

Ejecución mensual - Tercer Cuatrimestre 2,022

SECRETARIA DE SEGURIDAD ALIMENTARIA Y NUTRICIONAL

SESAN

Productos Vinculados a Meta PGG

Pilar PGG: 4.2-DESARROLLO SOCIAL

Meta PGG: M26-Para el año 2023 se redujo la tasa desnutrición crónica en 7 puntos porcentuales

Producto/Subproducto	Unidad de Medida	Metas física/financiera	Inicial anual	Reprogramaciones	Metas vigentes	Metas física/financiera	Ejecución 3er cuatrimestre					% 3er cuatrimestre	Acumulado al 3er cuatrimestre	% de Avance acumulado al 3er cuatrimestre	% de Avance acumulado al 3er cuatrimestre con metas iniciales
							Septiembre	Octubre	Noviembre	Diciembre	Total				
Coordinación y fortalecimiento de los procesos de Gobernanza en SAN a nivel local en el marco de la Ley del SINASAN	Documento	Física	110.00	0	110.00	Ejecución física	22.00	22.00	0.00	22.00	66.00	60.00	110.00	100.00	100.00
		Financiera	19,765,777.00	6	9,326,505.00	Ejecución financiera	886,480.79	687,113.62	764,301.29	800,351.37	3,138,247.07	33.65	9,220,849.50	98.87	46.65
Personas de instituciones capacitadas en alimentación y nutrición, así como en seguridad alimentaria y nutricional	Persona	Física	3,620.00	0	3,620.00	Ejecución física	500.00	620.00	0.00	0.00	1,120.00	30.94	3,620.00	100.00	100.00
		Financiera	4,261,204.00	3	1,013,000.00	Ejecución financiera	0.00	0.00	0.00	0.00	0.00	0.00	0.00	0.00	0.00
Coordinación y asistencia técnica a las instituciones que ejecutan intervenciones de SAN en los diferentes ámbitos territoriales	Documento	Física	110.00	0	110.00	Ejecución física	22.00	22.00	0.00	22.00	66.00	60.00	110.00	100.00	100.00
		Financiera	15,504,573.00	3	8,313,505.00	Ejecución financiera	886,480.79	687,113.62	764,301.29	800,351.37	3,138,247.07	37.75	4,006,271.76	48.19	25.84
Coordinación y asistencia técnica para la planificación de intervenciones de seguridad alimentaria y nutricional a instituciones del SINASAN	Documento	Física	12.00	0	12.00	Ejecución física	1.00	2.00	0.00	3.00	6.00	50.00	12.00	100.00	100.00
		Financiera	2,540,653.00	3	2,321,953.00	Ejecución financiera	118,150.00	214,560.69	137,803.11	150,713.07	621,226.87	26.75	2,282,290.69	98.29	89.83
Coordinación y asistencia técnica para la planificación de intervenciones de seguridad alimentaria y nutricional a instituciones del SINASAN	Documento	Física	12.00	0	12.00	Ejecución física	1.00	2.00	0.00	3.00	6.00	50.00	12.00	100.00	100.00
		Financiera	2,540,653.00	3	2,321,953.00	Ejecución financiera	118,150.00	214,560.69	137,803.11	150,712.07	621,225.87	26.75	1,434,471.70	61.78	56.46

**Sistema de Planes Institucionales -SIPLAN-
 Reporte de Avance de Metas Físicas y Financieras**

Ejecución mensual - Tercer Cuatrimestre 2,022

SECRETARIA DE SEGURIDAD ALIMENTARIA Y NUTRICIONAL

SESAN

Pilar PGG: 4.2-DESARROLLO SOCIAL

Meta PGG: M26-Para el año 2023 se redujo la tasa desnutrición crónica en 7 puntos porcentuales

Producto/Subproducto	Unidad de Medida	Metas física/financiera	Inicial anual	Reprogramaciones	Metas vigentes	Metas física/financiera	Ejecución 3er cuatrimestre					% 3er cuatrimestre	Acumulado al 3er cuatrimestre	% de Avance acumulado al 3er cuatrimestre	% de Avance acumulado al 3er cuatrimestre con metas iniciales
							Septiembre	Octubre	Noviembre	Diciembre	Total				
Informes estratégicos para el seguimiento y evaluación de la seguridad alimentaria y nutricional en el marco de la ley del SINASAN	Documento	Física	44.00	0	44.00	Ejecución física	3.00	2.00	0.00	16.00	21.00	47.73	44.00	100.00	100.00
	Documento	Financiera	7,250,020.00	7	7,034,186.00	Ejecución financiera	622,358.00	538,899.21	550,125.00	729,758.85	2,441,141.06	34.70	7,008,872.90	99.64	96.67
Seguimiento y actualización del Sistema de Información Nacional de Seguridad Alimentaria y Nutricional - SIINSAN-	Documento	Física	2.00	0	2.00	Ejecución física	0.00	0.00	0.00	1.00	1.00	50.00	2.00	100.00	100.00
	Documento	Financiera	1,047,730.00	3	906,320.00	Ejecución financiera	0.00	0.00	0.00	0.00	0.00	0.00	2,300.00	0.25	0.22
Informes estratégicos de seguimiento de las acciones vinculadas a la seguridad alimentaria y nutricional	Documento	Física	42.00	0	42.00	Ejecución física	3.00	2.00	0.00	15.00	20.00	47.62	42.00	100.00	100.00
	Documento	Financiera	6,202,290.00	4	6,127,866.00	Ejecución financiera	622,358.00	538,899.21	550,125.00	729,758.85	2,441,141.06	39.84	2,448,911.06	39.96	39.48
Entidades y organizaciones coordinadas para la implementación de intervenciones para la prevención de la malnutrición	Entidad	Física	16.00	0	16.00	Ejecución física	0.00	0.00	0.00	15.00	15.00	93.75	16.00	100.00	100.00
	Entidad	Financiera	8,768,350.00	4	10,253,150.00	Ejecución financiera	611,532.25	756,136.21	769,387.51	1,001,899.49	3,138,955.46	30.61	10,135,623.25	98.85	115.59
Entidades y organizaciones coordinadas para la implementación de intervenciones para la prevención de la malnutrición	Entidad	Física	16.00	0	16.00	Ejecución física	0.00	0.00	0.00	16.00	16.00	100.00	16.00	100.00	100.00
	Entidad	Financiera	8,768,350.00	4	10,253,150.00	Ejecución financiera	611,532.25	756,136.21	769,387.51	1,001,899.49	3,138,955.46	30.61	3,864,406.49	37.69	44.07

**Sistema de Planes Institucionales -SIPLAN-
 Reporte de Avance de Metas Físicas y Financieras**

Ejecución mensual - Tercer Cuatrimestre 2,022

SECRETARIA DE SEGURIDAD ALIMENTARIA Y NUTRICIONAL

SESAN

Pilar PGG: 4.2-DESARROLLO SOCIAL

Meta PGG: M26-Para el año 2023 se redujo la tasa desnutrición crónica en 7 puntos porcentuales

Producto/Subproducto	Unidad de Medida	Metas física/financiera	Inicial anual	Reprogramaciones	Metas vigentes	Metas física/financiera	Ejecución 3er cuatrimestre					% 3er cuatrimestre	Acumulado al 3er cuatrimestre	% de Avance acumulado al 3er cuatrimestre	% de Avance acumulado al 3er cuatrimestre con metas iniciales
							Septiembre	Octubre	Noviembre	Diciembre	Total				
Informes de coordinación, sensibilización y acciones de comunicación en seguridad alimentaria y nutricional	Documento	Física	5.00	0	5.00	Ejecución física	0.00	0.00	0.00	2.00	2.00	40.00	5.00	100.00	100.00
		Financiera	1,298,847.00	7	1,378,763.00	Ejecución financiera	101,986.00	91,791.48	127,475.44	130,838.64	452,091.56	32.79	1,362,507.44	98.82	104.90
Informes de coordinación, sensibilización y acciones de comunicación en seguridad alimentaria y nutricional	Documento	Física	2.00	0	2.00	Ejecución física	0.00	0.00	0.00	1.00	1.00	50.00	2.00	100.00	100.00
		Financiera	1,127,687.00	4	1,205,842.00	Ejecución financiera	7,745.00	6,615.00	29,879.60	21,133.00	65,372.60	5.42	106,492.15	8.83	9.44
Coordinación interinstitucional para la promoción de acciones de comunicación para el cambio social y de comportamiento en seguridad alimentaria y nutricional	Documento	Física	3.00	0	3.00	Ejecución física	0.00	0.00	0.00	1.00	1.00	33.33	3.00	100.00	100.00
		Financiera	171,160.00	3	172,921.00	Ejecución financiera	0.00	0.00	0.00	0.00	0.00	0.00	0.00	0.00	0.00
Dirección y coordinación	Documento	Física	28.00	0	28.00	Ejecución física	6.00	1.00	0.00	8.00	15.00	53.57	28.00	100.00	100.00
		Financiera	16,056,153.00	4	22,737,892.00	Ejecución financiera	2,719,545.65	1,784,339.81	3,320,190.30	2,774,176.77	10,598,252.53	46.61	22,564,404.21	99.24	140.53
Dirección y coordinación	Documento	Física	28.00	0	28.00	Ejecución física	6.00	1.00	0.00	8.00	15.00	53.57	28.00	100.00	100.00
		Financiera	16,056,153.00	4	22,737,892.00	Ejecución financiera	2,719,545.65	1,784,339.81	3,320,190.30	2,774,176.77	10,598,252.53	46.61	16,923,034.32	74.43	105.40

Sistema de Planes Institucionales -SIPLAN-
Reporte de Avance de Metas Físicas y Financieras

Ejecución mensual - Tercer Cuatrimestre 2,022

SECRETARIA DE SEGURIDAD ALIMENTARIA Y NUTRICIONAL

SESAN

Productos Institucionales

Firma y sello de la máxima autoridad

f.

Nombre


M. Sc. Lizett Marie Guzmán Juárez
Secretaría de Seguridad Alimentaria y Nutricional
De la Presidencia de la República
-SESAN-



GOBIERNO *de*
GUATEMALA
DR. ALEJANDRO GIAMMATTEI

SECRETARÍA DE SEGURIDAD
ALIMENTARIA Y NUTRICIONAL
DE LA PRESIDENCIA
DE LA REPÚBLICA

Informe de avance de metas físicas y financieras del tercer cuatrimestre y anual 2022

Guatemala, enero de 2023.

www.sesan.gob.gt
www.siinsan.gob.gt

Índice

<i>Informe de avance de metas físicas y financieras del tercer cuatrimestre y anual 2022...</i>	<i>4</i>
<i>Vinculación del quehacer institucional a las Prioridades Nacionales de Desarrollo (PND) y Metas Nacionales de Desarrollo (MED)</i>	<i>5</i>
<i>Red Programática 2022.....</i>	<i>6</i>
<i>Ejecución de metas físicas institucionales anual y por cuatrimestre 2022</i>	<i>7</i>
<i>Descripción por actividades presupuestarias, productos, subproductos, metas físicas y sus medios de verificación</i>	<i>8</i>
<i>Programa 54: Asuntos de Seguridad Alimentaria y Nutricional</i>	<i>8</i>
<i>Actividad Presupuestaria 01: Dirección y coordinación</i>	<i>8</i>
<i>Actividad Presupuestaria 02: Coordinación y planificación interinstitucional en seguridad alimentaria y nutricional.....</i>	<i>15</i>
<i>Actividad Presupuestaria 03: Monitoreo y evaluación en seguridad alimentaria y nutricional.....</i>	<i>16</i>
<i>Actividad Presupuestaria 05: Comunicación en seguridad alimentaria y nutricional.....</i>	<i>20</i>
<i>Actividad Presupuestaria 06: Monitoreo y evaluación en seguridad alimentaria y nutricional</i>	<i>20</i>
<i>Subprograma 01: Prevención de la malnutrición.....</i>	<i>21</i>
<i>Actividad Presupuestaria 01.01: Asistencia técnica para la prevención de la malnutrición.....</i>	<i>21</i>

Informe de avance de metas físicas y financieras del tercer cuatrimestre y anual 2022

La Secretaría de Seguridad Alimentaria y Nutricional (SESAN) como institución responsable de la coordinación de las políticas, programas y planes nacionales hacia la obtención y sostenibilidad de la Seguridad Alimentaria y Nutricional (SAN) de la población guatemalteca, presenta su Plan Operativo Anual (POA 2022) y el Plan Operativo Multianual (POM 2022-2026) integrando diversos esfuerzos institucionales, que conllevan al cumplimiento de compromisos establecidos en la Política de Seguridad Alimentaria y Nutricional (POLSAN), la Política General de Gobierno (PGG) 2020-2024 y la Gran Cruzada por la Nutrición (GCNN) en cumplimiento con la integración de los lineamientos de trabajo de Gobierno.

La SESAN para cumplir con las funciones establecidas en el marco legal¹, cuenta con una estructura organizacional a nivel central y en todos los departamentos de la República de Guatemala, que le permite atender la problemática de inseguridad alimentaria y nutricional.

En este informe se detallan las metas físicas y financieras que se cumplieron en el periodo de septiembre a diciembre de acuerdo a lo programado en el POA SESAN 2022 y datos acumulados en algunos temas ya que los informes (medios de verificación) son anuales.

Al 31 de diciembre de 2022 la SESAN logró un 99.16% de ejecución financiera acumulada y 100% de ejecución física acumulada.

Objetivo general

Presentar los avances de la ejecución de metas físicas y financieras del Plan Operativo Anual (POA) de la Secretaría de Seguridad Alimentaria y Nutricional para el tercer cuatrimestre y acumulado de 2022.

Objetivo específico

Identificar el avance de ejecución de metas físicas y financieras programadas con relación a las ejecutadas en productos y subproductos incluidos en el POA SESAN 2022.

¹ Ley del Sistema Nacional de Seguridad Alimentaria y Nutricional –SINASAN–, Artículo 20.

Vinculación del quehacer institucional a las Prioridades Nacionales de Desarrollo (PND) y Metas Nacionales de Desarrollo (MED)



De acuerdo con el “Plan Nacional de Desarrollo K’atún: Nuestra Guatemala 2032”, el Gobierno de Guatemala a través del Consejo Nacional de Desarrollo Urbano y Rural (CONADUR), identificó diez prioridades y dieciséis Metas Estratégicas de Desarrollo (MED), las cuales a su vez se vinculan con los compromisos adquiridos de la Agenda 2030 y sus Objetivos de Desarrollo Sostenible (ODS).

La SESAN dado su naturaleza definida en la Ley del SINASAN aporta al cumplimiento de la MED:

“Para el año 2032, reducir en no menos de 25 puntos porcentuales la desnutrición crónica en niñez menor de cinco años, con énfasis en niñez de los pueblos maya, xinka y garífuna, y del área rural”

Así mismo, dada la importancia de la vinculación de la planificación institucional a las MED, con el Resultado Estratégico de Desarrollo (RED) : “Para el 2024, se ha disminuido la prevalencia de desnutrición crónica en niños y niñas menores de cinco años en 13.25 puntos porcentuales (de 46.5% en 2015 a 33.27% en 2024)”, y a la Política General de Gobierno 2020-2024, la cual define en el pilar 4.2 “Desarrollo Social” la meta: Para el año 2023 se redujo la tasa de desnutrición crónica en 7 puntos porcentuales, en corresponsabilidad con el Ministerio de Salud Pública y Asistencia Social (MSPAS), el Ministerio de Agricultura, Ganadería y Alimentación (MAGA), la SESAN, incluye en la planificación a partir de 2020, acciones de coordinación y seguimiento en el marco de la Gran Cruzada Nacional por la Nutrición (GCNN), con el fin de apoyar a la mejora de la salud y nutrición sostenible de la población objetivo de la estrategia, por medio de la planificación, monitoreo oportuno y fortalecimiento de la gobernanza en SAN en los diferentes niveles de acción y ámbitos territoriales para la entregan oportuna e integral de intervenciones que realicen las instituciones ejecutoras, de acuerdo a su mandato y corresponsabilidades definidas en la Ley del SINASAN y de acuerdo a las intervenciones definidas en las cinco líneas de acción de la GCNN.

Red Programática 2022

La red de categorías programáticas de SESAN, propuesta para el próximo año se estructura por un Programa Presupuestario identificado con el código 54, "Asuntos de Seguridad Alimentaria y Nutricional", ya establecido y del Subprograma 01 denominado "Prevención de la malnutrición".

La Red Programática vigente para el 2022 está conformada por seis actividades presupuestarias, las cuales definen las líneas estratégicas y de acción de la SESAN para el logro de los objetivos y la responsabilidad como ente coordinador interinstitucional de acuerdo a la Ley del SINASAN, la POLSAN y su Plan Estratégico de Seguridad Alimentaria y Nutricional, así mismo una actividad presupuestaria vinculada al subprograma 01.

Estructura Programática de SESAN 2022

PGR	SPR	PRY	ACT	OBR	DENOMINACIÓN DE LA ACTIVIDAD PRESUPUESTARIA
54					ASUNTOS DE SEGURIDAD ALIMENTARIA Y NUTRICIONAL
		000			SIN PROYECTO
			001		DIRECCIÓN Y COORDINACIÓN
			002		COORDINACIÓN Y PLANIFICACIÓN INTERINSTITUCIONAL EN SEGURIDAD ALIMENTARIA Y NUTRICIONAL
			003		MONITOREO Y EVALUACIÓN EN SEGURIDAD ALIMENTARIA Y NUTRICIONAL
			005		COMUNICACIÓN EN SEGURIDAD ALIMENTARIA Y NUTRICIONAL
			006		GOBERNANZA EN SEGURIDAD ALIMENTARIA Y NUTRICIONAL
	01				PREVENCIÓN DE LA MALNUTRICIÓN
		000	001		ASISTENCIA TÉCNICA PARA LA PREVENCIÓN DE LA MALNUTRICIÓN

Fuente: SICOIN, elaboración propia de SESAN.

En el siguiente cuadro se puede observar el avance de la ejecución de metas físicas institucionales del ejercicio fiscal 2022, anual y por cuatrimestre:

Ejecución de metas físicas institucionales anual y por cuatrimestre 2022

ESTRUCTURA				Productos/Subproductos	Unidad de Medida	Cantidad de Meta Física Anual	Meta Anual Ejecutada	% de Ejecución	Primer cuatrimestre			Segundo cuatrimestre			Tercer cuatrimestre																
PER	SPR	PRY	ACT						OBR	P	SP	TOTAL	Ene	Feb	Mar	Abr	TOTAL	May	Jun	Jul	Ago	TOTAL	Sep	Oct	Nov	Dic					
54	00	000	001	000					DIRECCIÓN Y COORDINACIÓN																						
			001			Documento	28	28	100			3	1	9	6	2	1	16	6	1	8										
			0001			Documento	28	28	100			3	1	9	6	2	1	15	6	1	8										
54	00	000	002	000					COORDINACIÓN Y PLANIFICACIÓN INTERINSTITUCIONAL EN SEGURIDAD ALIMENTARIA Y NUTRICIONAL																						
			002			Documento	12	12	100			2	1	3		3		6	1	2	3										
			0001			Documento	12	12	100			2	1	3		3		6	1	2	3										
54	00	000	003	000					COMUNICACIÓN EN SEGURIDAD ALIMENTARIA Y NUTRICIONAL																						
			003			Documento	44	44	100			2	5	16	5	7	4	21	3	2	16										
			0003			Documento	42	42	100			2	5	16	4	7	4	20	3	2	15										
			0004			Documento	2	2	100					1	1			1			1										
54	00	000	005	000					GOBERNANZA EN SEGURIDAD ALIMENTARIA Y NUTRICIONAL																						
			005			Documento	5	5	100			1	2	2		2		2			2										
			0001			Documento	2	2	100					1		1		1			1										
			0004			Documento	3	3	100					1		1		1			1										
54	00	000	006	000					GOBERNANZA EN SEGURIDAD ALIMENTARIA Y NUTRICIONAL																						
			006			Documento	110	110	100			22	22	22				66	22	22	22										
			0002			Documento	110	110	100			22	22	22				66	22	22	22										
			0003			Persona	3620	3620	100			500	500	2000		1500	500	1120	500	620											
54	01	000							PREVENCIÓN DE LA MALNUTRICIÓN																						
			001	000					ASISTENCIA TÉCNICA PARA LA PREVENCIÓN DE LA MALNUTRICIÓN																						
			001			Entidad	16	16	100			0	0	0				16			16										
			0002			Entidad	16	16	100			0	0	0				16			16										

Fuente: SICON y SIGES. Elaborado por la Dirección de Planificación, Monitoreo y Evaluación

Descripción por actividades presupuestarias, productos, subproductos, metas físicas y sus medios de verificación

Programa 54: Asuntos de Seguridad Alimentaria y Nutricional

Actividad Presupuestaria 01: Dirección y coordinación

Producto: Dirección y coordinación

Subproducto: Dirección de coordinación

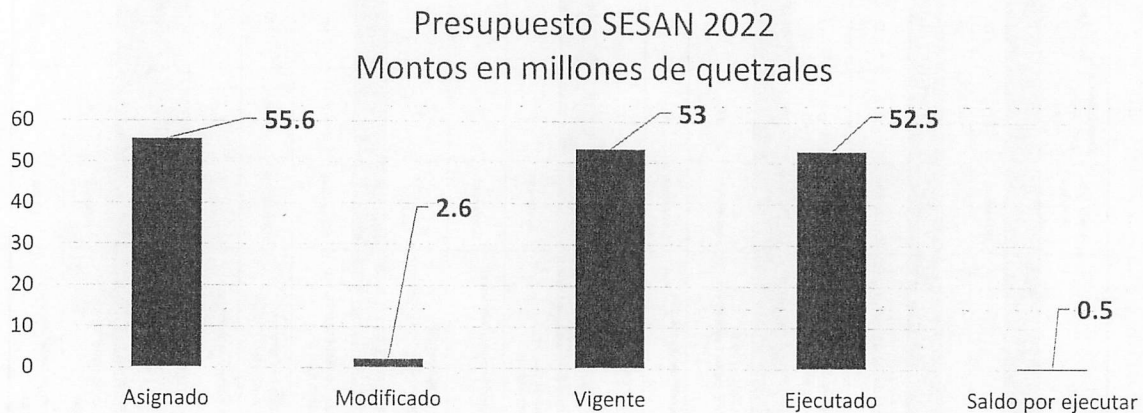
Meta Física:

Informe mensual de la ejecución presupuestaria de SESAN

A diciembre de 2022 la SESAN contó con un presupuesto vigente de Q53 millones y al mes de diciembre ejecutó Q52.5 millones.

En la siguiente gráfica se observa el presupuesto asignado, vigente y ejecutado durante el ejercicio fiscal 2022.

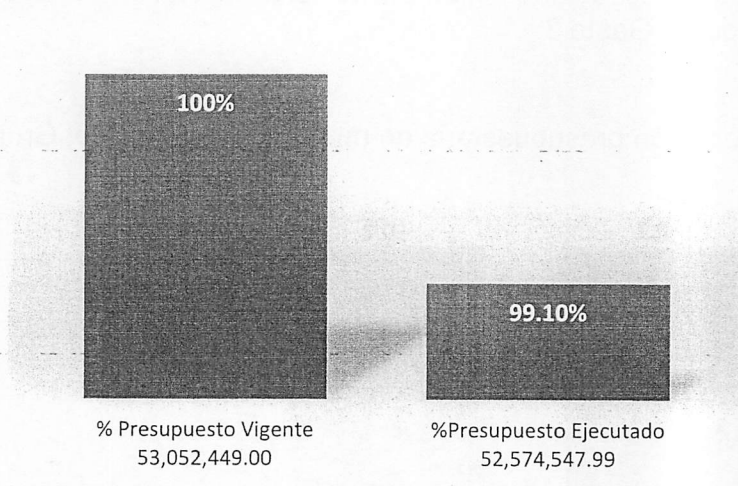
Gráfica No. 1 Presupuesto SESAN 2022



Fuente: SICOIN, 30 de diciembre de 2022, elaboración propia SESAN

En el 2022, SESAN ejecutó el 99.1 por ciento de su presupuesto vigente, equivalente a Q52.5 millones. Esto evidencia un comportamiento acorde a lo proyectado, como puede observarse en la Gráfica No. 2.

Gráfica No. 2 Ejecución presupuestaria de la SESAN en 2022

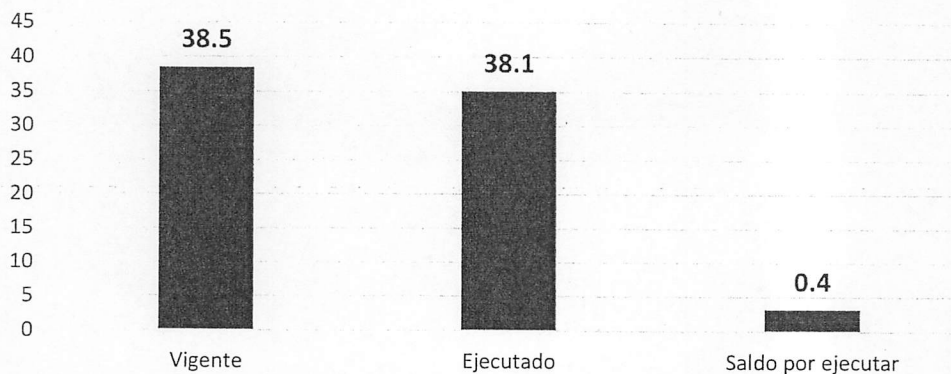


Fuente: SICOIN, 30 de diciembre de 2022 elaboración propia SESAN

Presupuesto asignado, vigente, ejecutado y saldo del grupo de gasto de servicios personales (grupo 0).

En cuanto a los servicios personales (pago de nómina), es importante señalar que se ha ejecutado el 99.1 por ciento, equivalente a Q38.1 millones del presupuesto vigente al 31 de diciembre (Gráfica No. 3).

Gráfica No. 3 Ejecución presupuestaria en millones de quetzales del grupo de gasto 0: servicios personales al 31 de diciembre de 2022



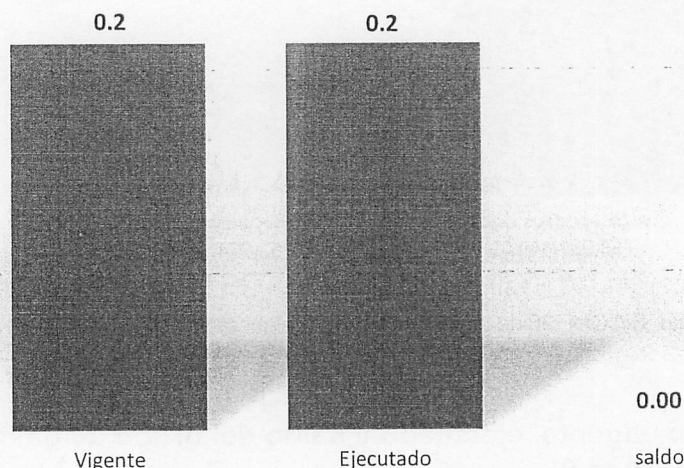
Fuente: SICOIN, 30 de diciembre de 2022 elaboración propia SESAN.

El gasto del Grupo 0 Servicios Personales, contempla la contratación de personal en función y cumplimiento de lo establecido en el Artículo 22 del Decreto Número 32-2005 del Congreso de la República de Guatemala, Ley del Sistema de Seguridad Alimentaria y Nutricional.

Presupuesto vigente, ejecutado y saldo de la inversión en general

El Grupo de Gasto 3 Propiedad, Planta, Equipo e Intangibles, se utiliza principalmente para equipamiento; es importante mencionar que derivado de la naturaleza de la SESAN, no se ejecutan proyectos de inversión. En la Gráfica No. 4 se visualiza el detalle relacionado al Grupo de Gasto 3.

Gráfica No. 4 Ejecución presupuestaria en miles de quetzales del Grupo de Gasto 3

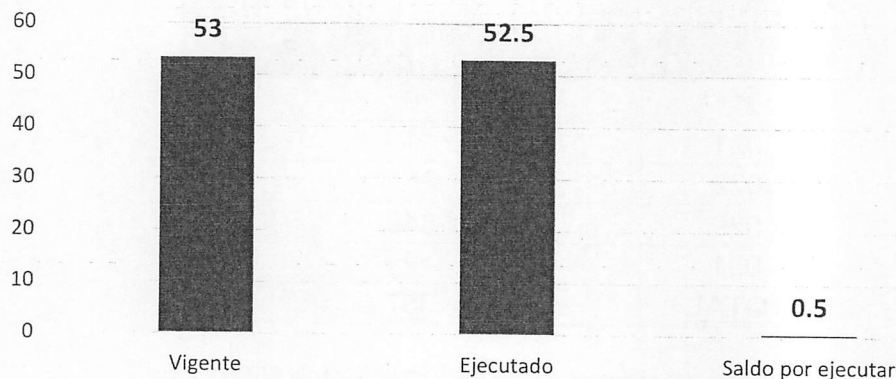


Fuente: SICOIN, 30 de diciembre de 2022 elaboración propia SESAN.

Presupuesto vigente, ejecutado y saldo por finalidad

En las clasificaciones presupuestarias se encuentra la denominada Servicios Públicos Generales, dentro de las cuales se contempla el presupuesto total de la SESAN, como se aprecia en la siguiente gráfica.

Gráfica No. 5 Ejecución presupuestaria total en millones de quetzales



Fuente: SICOIN, 30 de diciembre de 2022 elaboración propia SESAN.

Informe de gestión de inventarios

Se elaboró un informe anual sobre las gestiones realizadas en 2022 en relación a la toma de inventarios en las Oficinas Centrales y en las Delegaciones Departamentales de la SESAN, de acuerdo a lo planificado. El informe incluyó el detalle de las siguientes actividades que se llevaron a cabo para cumplir con lo que se establece en las normas y procedimientos.

1. Plan inventario 2022.
2. Inventario en oficinas centrales de SESAN.
3. Inventarios realizados presencialmente.
4. Situación de manifestaciones y cierre de carreteras interdepartamentales que han provocado restricciones para hacer el inventario en los departamentos y municipios.

Informe de gestión de RRHH

En el tercer cuatrimestre se presentaron dos informes que describen las actividades de orden administrativo y logístico que el área de Recursos Humanos coordinó en el segundo y tercer cuatrimestre del año, con el fin de optimizar los recursos humanos y materiales adquiridos, empleando análisis de puestos y salarios, admisión de personal respecto a reclutamiento y selección, gestión de personal, accionando en el manejo de nómina, prestaciones laborales, desarrollo y formación de personal, facilitando a la Secretaría el cumplimiento de sus objetivos. Con las tareas realizadas se reforzaron estrategias implementadas en materia de contratación del recurso humano.

En los siguientes cuadros se muestran la cantidad de contratos elaborados según región presupuestario, la ejecución presupuestaria de recursos humanos del segundo y tercer cuatrimestre 2022.

Cuadro No. 1 Cantidad por renglón presupuestario de contratos de trabajo en el segundo cuatrimestre

LISTADO DE CONTRATOS ELABORADOS	
RENLÓN	CANTIDAD
011	0
021	1
022	5
029	349
031	2
TOTAL	357

Fuente: Registros internos RRHH, elaboración propia SESAN

Cuadro No. 2 Cantidad por renglón presupuestario de contratos de trabajo en el tercer cuatrimestre

LISTADO DE CONTRATOS ELABORADOS	
RENLÓN	CANTIDAD
011	0
021	3
022	1
029	614
031	0
TOTAL	618

Fuente: Registros internos RRHH, Elaboración propia SESAN

Cuadro No. 3 Ejecución presupuestaria de recurso humano de la SESAN durante el segundo cuatrimestre de 2022

Grupo de Gasto	Mayo	Junio	Julio	Agosto	Total
0	Q.2,951,676.90	Q.3,164,374.50	Q.3,843,827.37	Q.3,093,583.86	Q.13,053,462.63
400	Q.6,791.67	Q.0.00	Q63,754.58	Q.23,392.30	Q.93,938.55
900	Q.0.00	Q.1,020,344.00	Q0.00	Q.29,656.00	Q.1,050,000.00

Fuente: SICOIN

Cuadro No. 4 Ejecución presupuestaria de recurso humano de la SESAN durante el tercer cuatrimestre de 2022

Grupo de Gasto	Septiembre	Octubre	Noviembre	Diciembre	Total
0	Q.2,967,315.20	Q.2,850,692.97	Q.2,972,731.35	Q.3,884,441.86	Q.12,675,181.38
400	Q.31,517.00	Q.23,488.71	Q0.00	Q.175,026.96	Q.230,032.67
900	Q.1,615,344.00	Q.601,998.23	Q.2,139,638.03	Q.809,074.07	Q.5,166,054.33

Fuente: SICOIN

Informes de Evaluación al Plan Anual de Compras (PAC)

Elaboración de dos informes que presenta el resumen de lo realizado en segundo y tercer cuatrimestre de acuerdo al PAC del año 2022.

En los siguientes cuadros se muestran el detalle de la cantidad de compras programadas, ejecutadas y la información de las compras realizadas por Dirección.

Cuadro No. 5 Compras programadas y su ejecución durante el segundo cuatrimestre de 2022

Descripción	Cantidad de compras	%	Monto Programado de bienes y/o servicios	Cantidad de compras	Porcentaje de la cantidad de compras	Monto
Programadas	32	100	Q.1,829,524.00			
Realizadas				29	90.63%	Q.848,333.35
Compra realizada en el primer cuatrimestre				1	3.12%	Q.160,072.00
En Proceso				0	0%	Q0.00
No realizadas				02	6.25%	Q.480,000.00
Total	32	100	Q.1,829,524.00	32	100	Q.1,488,405.35

Fuente: Elaboración propia SESAN

Cuadro No. 6 Compras realizadas según Dirección o Unidad Administrativa de SESAN del segundo cuatrimestre

Dirección	Cantidad de compras realizadas	Monto ejecutado
Administrativa y de Recursos Humanos	7	Q.509,431.76
Fortalecimiento Institucional	19	Q.236,051.59
Dirección de Planificación, Monitoreo y Evaluación	3	Q.102,850.00
Total	29	Q.848,333.35

Fuente: Elaboración propia SESAN

Cuadro No. 7 Compras programadas y su ejecución durante el tercer cuatrimestre de 2022

Descripción	Cantidad de compras	%	Monto Programado de bienes y/o servicios	Cantidad de compras	Porcentaje de la cantidad de compras	Monto
Programadas	32	100	Q.1,774,524.00			
Realizadas				30	93.75%	Q.1,1140,520.99
En Proceso				0	0%	Q0.00
No realizadas				02	6.25%	Q.490,000.00
Total	32	100	Q.1,744,524.00	32	100	Q.1,630,520.99

Fuente: Elaboración propia SESAN, 2

Cuadro No. 8 Compras realizadas según Dirección o Unidad Administrativa de SESAN en el tercer cuatrimestre

Dirección	Cantidad de compras realizadas	Monto ejecutado
Administrativa y de Recursos Humanos	8	Q.738,820.26
Fortalecimiento Institucional	19	Q.301,088.73
Dirección de Planificación, Monitoreo y Evaluación	3	Q.106,621.00
Total	30	Q.1,693,752.02

Fuente: Elaboración propia SESAN

Informes de gestión de vehículos y combustible

Elaboración de dos informes con el detalle que documentan las gestiones del mantenimiento y reparación de vehículos de dos y cuatro ruedas.

Cuadro No. 9 Mantenimientos y reparaciones de vehículos de dos y cuatro ruedas en el segundo cuatrimestre

Servicio de mantenimiento y reparación de vehículos	Cantidad de vehículos	Valor Q.
Vehículos de dos ruedas	76	Q.135,579.83
Vehículos de cuatro ruedas	53	Q.155,782.39
Total	129	Q.291,362.22

Fuente: Elaboración propia SESAN

Cuadro No. 10 Mantenimientos y reparaciones de vehículos de dos y cuatro ruedas en el tercer cuatrimestre

Servicio de mantenimiento y reparación de vehículos	Cantidad de vehículos	Valor Q.
Vehículos de dos ruedas	72	Q.114,242.11
Vehículos de cuatro ruedas	61	Q.157,873.85
Total	133	Q.272,115.96

Fuente: Elaboración propia SESAN

Informes de gestión de almacén

Elaboración de dos informes que detalla las acciones realizadas en el segundo y tercer cuatrimestre de 2022:

- Existencias de mayo a agosto y de septiembre a diciembre de 2022.
- Listado de los materiales y suministros entregados durante el segundo y tercer cuatrimestre.

Informe de Auditoría Interna

Se presentó a las autoridades dos informes de avance de actividades realizadas por la Unidad de Auditoría Interna, correspondiente al segundo y tercer cuatrimestre del año 2022, para ello fue necesario realizar las acciones que se incluyeron en el Plan Anual de la Unidad de Auditoría Interna, las cuales se dividen en: Auditorías de Cumplimiento, Auditorías Financieras ejecutadas y en proceso de ejecución y actividades administrativas de evaluación en las distintas Direcciones que conforman la Secretaría.

Actividad Presupuestaria 02: Coordinación y planificación interinstitucional en seguridad alimentaria y nutricional

Producto: Coordinación y asistencia técnica para la planificación de intervenciones de seguridad alimentaria y nutricional a instituciones del SINASAN

Sub producto: Coordinación y asistencia técnica para la planificación de intervenciones de seguridad alimentaria y nutricional a instituciones del SINASAN

Meta física:

Sesiones del Consejo Nacional de Seguridad Alimentaria y Nutricional (CONASAN)

Durante el tercer cuatrimestre se realizaron dos actas que hacen constar los temas, acuerdos y compromisos tratados en dichas reuniones, con la finalidad de certificar lo acontecido y dar validez a lo acordado por los miembros que conforman el Consejo. Las actas se encuentran publicadas en el portal www.siinsan.gob.gt

Informe del proceso de actualización de la Política Nacional de Seguridad Alimentaria y Nutricional 2022

Se elaboró un informe que describe y sistematiza el proceso de consultas con alrededor de 4,000 actores locales, técnicos, expertos, especialistas y personas notables en el ámbito de la SAN del país, que da soporte a la actualización de la POLSAN, el cual consistió en un análisis de situación y de la definición del problema de inseguridad alimentaria y nutricional así como la identificación de sus causas, efectos y población afectada entre otros aspectos.

Informe de los avances de la formulación del Plan Estratégico de Seguridad Alimentaria y Nutricional (PESAN) 2023-2032

Se elaboró un informe que describe y sistematiza el proceso que se ha realizado en relación a la formulación del PESAN para lo cual se ha tomado como base los resultados de análisis de situación y el problema de inseguridad alimentaria y nutricional identificado y resultado de la actualización de la POLSAN, así como la revisión, ajuste del modelo causal que incluye las causas, efectos y metas, indicadores y población que se considerará en el plan.

Informe de actualización del Mapeo de Actores Nacionales e Internacionales del SINASAN

En octubre se actualizó el mapeo de actores con el objetivo de recopilar los datos de los diferentes programas, proyectos o iniciativas que ejecutan las diferentes organizaciones nacionales e internacionales en Guatemala a favor de la seguridad alimentaria y nutricional, salud y nutrición.

Informe de coordinación y gestión de la cooperación técnica y financiera nacional e internacional para la SAN

Se elaboró un informe en el que se detallan las acciones y actividades realizadas por la Dirección de Cooperación Externa de septiembre a diciembre de 2022 en el marco de la cooperación nacional e internacional que incluye la identificación, coordinación y seguimiento de la gestión de la cooperación técnica y financiera de conformidad con las funciones de la dirección, con los objetivos estratégicos de la POLSAN y PESAN.

Actividad Presupuestaria 03: Monitoreo y evaluación en seguridad alimentaria y nutricional

Producto: Informes estratégicos para el seguimiento y evaluación de la seguridad alimentaria y nutricional en el marco de la Ley del SINASAN

Sub producto: Informes estratégicos de seguimiento de las acciones vinculadas a la seguridad alimentaria y nutricional

Metas físicas:

Ejecución mensual física y financiera del POASAN 2022

Para el tercer cuatrimestre se elaboraron cuatro reportes, uno por mes, de la ejecución de metas físicas y financieras del POASAN 2022, con base a las estructuras vigentes.

Estos reportes se actualizan en el transcurso del año y se publican en el portal www.siinsan.gob.gt para libre consulta de la población así como para el análisis y toma decisiones administrativas y políticas.

Informe anual de avance del Plan Operativo Anual de Seguridad Alimentaria y Nutricional (POASAN) 2022

El informe de ejecución del POASAN 2022 contiene en forma integrada, la programación y ejecución anual a nivel de los productos y subproductos y su meta física. Para realizar el análisis de comportamiento de la ejecución física y financiera, se incluye información obtenida mediante reportes de generados del Sistema de Contabilidad Integrada (SICOIN), Sistema Informático de Gestión (SIGES) e informes de avances elaborados por instituciones que vinculan sus estructuras programáticas al POASAN.

Monitoreo de la Desnutrición Aguda (MODA)

Se realizaron dos informes trimestrales del monitoreo a los hogares que tienen niños y niñas que padecen desnutrición aguda, por medio de la herramienta diseñada en ArcGIS Survey123 para teléfonos móviles. Los informes están publicados en el portal www.siinsan.gob.gt

Monitoreo del Alimento Complementario Fortificado (ACF) NUTRINIÑOS (2)

En el tercer cuatrimestre se elaboraron dos informes de monitoreo del alimento complementario fortificado NutriNiños con datos recopilados por medio de teléfonos móviles en entrevistas a las madres o personas responsables de los niños o niñas que asisten a los servicios de salud del MSPAS. Los informes están publicados en www.siinsan.gob.gt

Informe de avances de los indicadores del Proyecto Crecer Sano Salud y Nutrición

Se elaboró un informe semestral con los avances de las acciones, procesos realizados y de los indicadores que le corresponden a la SESAN en el marco del proyecto.

Pronóstico de Seguridad Alimentaria y Nutricional

Se coordinó la elaboración e integración del Pronóstico de SAN período octubre a diciembre de 2022, el cual describe el análisis de la situación coyuntural de la SAN en Guatemala, basado en temas de perspectiva climática generada por el INSIVUMEH; precios y reserva de maíz y frijol a nivel de hogares de pequeños agricultores que reporta la FAO; fenología y precios de maíz y frijol que reporta el MAGA; comparación del costo de la Canasta Básica Alimentaria con el salario mínimo oficial y con el salario mínimo comunitario reportado por la FAO; casos acumulados de desnutrición aguda que reporta el MSPAS. Este informe está disponible en el portal www.siinsan.gob.gt

Informe de ejecución del Plan para la Atención del Hambre Estacional (PAHE) 2022

Se elaboró un informe que presenta la ejecución anual de las acciones realizadas por las instituciones vinculadas con la implementación del PAHE en el año 2022.

Informe de las gestiones de Asistencia Alimentaria

El informe contiene las intervenciones de los Programas Regulares que gestiona la SESAN ante el VISAN. En el 2022 gestionaron 168 expedientes de asistencia alimentaria ante el Viceministerio de Seguridad Alimentaria y Nutricional del Ministerio de Agricultura, Ganadería y Alimentación -VISAN/MAGA-, los cuales se visualizan en el siguiente cuadro:

Cuadro No. 11 Resumen de gestiones de asistencia alimentaria realizadas ante el VISAN/MAGA, según tipo de intervención, año 2022

Intervenciones	Familias	Raciones solicitadas
Familias con niños diagnosticados en estado desnutrición aguda -NDA-	4,772	14,316
Familias con Medidas Cautelares -MC-	1,390	16,333
Familias con Medidas Judiciales/Transitorias -MJ/MT-	170	478
Familias afectadas por eventos naturales -Emergencia de Inseguridad Alimentaria y Nutricional-	57,926	57,926
Familias en riesgo de Inseguridad alimentaria y nutricional -InSAN-	450,681	450,681
TOTAL	514,939	539,734

Fuente: GR/DFI-SESAN. Información al 31 de diciembre de 2022

Guía para la implementación de la Sala Situacional de SAN, segunda fase

Se elaboró la guía que proporcionan los lineamientos técnicos para la construcción (implementación, recolección y análisis) de la Sala Situacional Municipal de SAN para que sea utilizado por los actores de la COMUSAN.

Informe de avances de la Gran Cruzada por la Nutrición (GCNN)

Se elaboró un informe de seguimiento (monitoreo) de las intervenciones e indicadores de proceso de la Gran Cruzada Nacional por la Nutrición en 2022.

Informe de seguimiento al Programa de SAN para las comunidades cuyos derechos humanos fueron vulnerados con la construcción de la Hidroeléctrica Chixoy

Se elaboró un informe de la coordinación realizada por SESAN, COPADEH, COCAICH, MSPAS y MAGA en relación a las acciones incluidas en el Programa de SAN.

Informe de la Evaluación del PESAN 2016-2020 (vigente hasta 2022)

En el informe se presenta un resumen del proceso de evaluación, partiendo de lo establecido en el documento del PESAN 2016-2022, el cual se desarrolló en dos fases:

1. La primera fase consistió en una serie de encuestas realizadas a tres grupos de instituciones y entidades que forman parte del Sistema Nacional de Seguridad Alimentaria y Nutricional (SINASAN).
2. La segunda fase forma parte del análisis de ejecución presupuestaria y cumplimiento de metas físicas vinculadas a la Seguridad Alimentaria y Nutricional por las 17 instituciones de gobierno que participan en el POASAN.

Informe de Monitoreo de la Gobernanza en SAN

En elaboración de un informe cuatrimestral para evaluar el desempeño de la Comisiones de Seguridad Alimentaria y Nutricional (COMUSAN) y la calidad de su gestión, a partir de los informes realizados por las comisiones e ingreso de la información en la respectiva aplicación.

Producto: Informes estratégicos para el seguimiento y evaluación de la seguridad alimentaria y nutricional en el marco de la Ley del SINASAN

Sub producto: Informes estratégicos de seguimiento de las acciones vinculadas a la seguridad alimentaria y nutricional

Metas físicas:

Informe del funcionamiento y actualización del SIINSAN

Se elaboró un informe para presentar avances en la reestructura del portal del SIINSAN y el seguimiento que se le realizó en 2022.

Actividad Presupuestaria 05: Comunicación en seguridad alimentaria y nutricional

Producto: Informes de coordinación, sensibilización y acciones de comunicación en seguridad alimentaria y nutricional

Sub producto: Informes, sensibilización y acciones de comunicación en seguridad alimentaria y nutricional

Metas físicas:

Informe de las acciones de comunicación, sensibilización y coordinación institucional e interinstitucional

Se realizó un informe semestral el cual detalla las acciones sobre la coordinación y sensibilización interna y con las instancias de Gobierno involucradas en el tema de SAN.

Producto: Informes de coordinación, sensibilización y acciones de comunicación en seguridad alimentaria y nutricional

Sub producto: Coordinación interinstitucional para la promoción de acciones de comunicación para el cambio social y de comportamiento en seguridad alimentaria y nutricional

Metas físicas:

Informe de la implementación de la Estrategia Nacional de Comunicación para el Cambio Social y de Comportamiento (ENCCSC)

Se elaboró un (1) informe cuatrimestral que describe los avances en la ruta de implementación de la ENCCSC tanto a nivel central como a nivel local y su socialización.

Actividad Presupuestaria 06: Monitoreo y evaluación en seguridad alimentaria y nutricional

Producto: Coordinación y fortalecimiento de los procesos de Gobernanza en SAN a nivel local en el marco de la Ley del SINASAN

Sub producto: Coordinación y asistencia técnica a las instituciones que ejecutan intervenciones de SAN en los diferentes ámbitos territoriales

Metas físicas:

Informe de coordinación de las Comisiones de SAN (22)

Se elaboraron 22 informes cuatrimestrales, uno por CODESAN, que describen las acciones y actividades que se realizan bajo el rol de SESAN como responsable de impulsar y coordinar las acciones que promueven la seguridad alimentaria y nutricional, en el ámbito étnico, lingüístico, cultural y social del departamento, a través de la identificación de municipios, comunidades y grupos de población más vulnerable.

Producto: Coordinación y fortalecimiento de los procesos de Gobernanza en SAN a nivel local en el marco de la Ley del SINASAN

Sub producto: Personas de instituciones capacitadas en alimentación y nutrición, así como en seguridad alimentaria y nutricional

Metas físicas:

Capacitación a instituciones en temas de alimentación, nutrición y SAN

Para este cuatrimestre se programó la capacitación a 620 personas de las diferentes instituciones integrantes del SINASAN en las áreas de cobertura a nivel departamental, municipal y comunitario que realizan actividades en los diferentes territorios, con el fin de fortalecer los conocimientos en temas relevantes relacionados a la seguridad alimentaria y nutricional.

Subprograma 01: Prevención de la malnutrición

Actividad Presupuestaria 01.01: Asistencia técnica para la prevención de la malnutrición

Producto: Entidades y organizaciones coordinadas para la implementación de intervenciones para la prevención de la malnutrición.

Sub producto: Entidades y organizaciones coordinadas para la implementación de intervenciones para la prevención de la malnutrición.

Metas físicas:

Informe de avances en la implementación de intervenciones para la prevención de la malnutrición por medio del establecimiento y funcionamiento de los Sistemas de Información Departamental y Municipal de SAN (SIDESAN y SIMSAN) en territorios priorizados

Se elaboró un informe que contiene las principales acciones realizadas en el año 2022 sobre la implementación de los SIDESAN y SIMSAN que apoyarán para la toma de decisiones en diferentes ámbitos territoriales para mejorar la coordinación entre las instituciones integrantes del SINASAN.

THE UNIVERSITY OF CHICAGO
DEPARTMENT OF CHEMISTRY
58 CHEMISTRY BUILDING
CHICAGO, ILLINOIS 60637

TO: [Name]
FROM: [Name]
SUBJECT: [Subject]

[Text]

[Text]

[Text]

[Text]

[Text]

[Text]