

SECRETARÍA DE SEGURIDAD ALIMENTARIA Y NUTRICIONAL
DE LA PRESIDENCIA DE LA REPÚBLICA DE GUATEMALA



Guatemala, 14 de septiembre del 2022
OFICIO-SESAN-1206-2022

Estimada Señora Secretaria:

Con un atento saludo me dirijo a usted, para dar cumplimiento a lo dispuesto en el artículo 17 Bis de la Ley Orgánica del Presupuesto, Decreto 101-97, en ese sentido, adjunto el reporte de Avance de Metas Físicas y Financieras del Segundo Cuatrimestre -mayo-agosto de 2022, de acuerdo con la información registrada en el Sistema de Planes (Siplan).

Así mismo se envía el informe descriptivo de avance de metas con información cualitativa y cuantitativa, que incluye los logros institucionales en el segundo cuatrimestre del presente año.

Agradeciendo su atención, aprovecho la oportunidad para suscribirme con muestras de consideración y estima.

M. Sc. Lizett Marie Guzmán Juárez
Secretaría de Seguridad Alimentaria y Nutricional
De la Presidencia de la República
-SESAN-

Licenciada
Luz Keila Virginia Gramajo Vilchez
Secretaria General de Planificación y Programación de la Presidencia
-SEGEPLAN-
Su Despacho

C.c.: Dirección Financiera -SESAN-
Re.: OA/CG/DPME

Sistema de Planes Institucionales -SIPLAN-
Reporte de Avance de Metas Físicas y Financieras
Ejecución mensual - Segundo Cuatrimestre 2,022
SESAN

Institución: SECRETARIA DE SEGURIDAD ALIMENTARIA Y NUTRICIONAL

Productos Vinculados a Meta PGG

Pilar PGG: 4.2-DESARROLLO SOCIAL

Meta PGG: M26-Para el año 2023 se redujo la tasa desnutrición crónica en 7 puntos porcentuales

Producto/Subproducto	Unidad de Medida	Metas física/financiera	Inicial anual	Reprogramaciones	Metas vigentes	Metas física/financiera	Ejecución 2do cuatrimestre				% 2do cuatrimestre	Acumulado al 2do cuatrimestre	% de Avance acumulado al 2do cuatrimestre	% de Avance acumulado al 2do cuatrimestre con metas iniciales
							Mayo	Junio	Julio	Agosto				
Coordinación y fortalecimiento de los procesos de Gobernanza en SAN a nivel local en el marco de la Ley del SINASAN	Documento	Física	110.00	0	110.00	Ejecución física	22	0	0	0	22.00	44.00	40.00	40.00
		Financiera	19,765,777.00	4	12,941,471.00	Ejecución financiera	686,930.58	744,695.17	1,269,201.75	841,632.69	3,542,460.19	6,082,602.43	47.00	30.77
Personas de instituciones capacitadas en alimentación y nutrición, así como en seguridad alimentaria y nutricional	Persona	Física	3,620.00	0	3,620.00	Ejecución física	0	0	1,500	500	2,000.00	2,500.00	69.06	69.06
		Financiera	4,261,204.00	2	2,747,000.00	Ejecución financiera	0	0	0	0	0.00	0.00	0.00	0.00
Coordinación y asistencia técnica a las instituciones que ejecutan intervenciones de SAN en los diferentes ámbitos territoriales	Documento	Física	110.00	0	110.00	Ejecución física	22	0	0	0	22.00	44.00	40.00	40.00
		Financiera	15,504,573.00	2	10,194,471.00	Ejecución financiera	132,608	127,953.21	525,201.75	82,261.73	868,024.69	868,024.69	8.51	5.60
Coordinación y asistencia técnica para la planificación de intervenciones de seguridad alimentaria y nutricional a instituciones del SINASAN	Documento	Física	12.00	0	12.00	Ejecución física	0	0	3	0	3.00	6.00	50.00	50.00
		Financiera	2,540,653.00	2	2,346,392.00	Ejecución financiera	264,265	180,995	208,350	159,635.83	813,245.83	1,661,063.82	70.79	65.38
Coordinación y asistencia técnica para la planificación de intervenciones de seguridad alimentaria y nutricional a instituciones del SINASAN	Documento	Física	12.00	0	12.00	Ejecución física	0	0	3	0	3.00	6.00	50.00	50.00
		Financiera	2,540,653.00	2	2,346,392.00	Ejecución financiera	264,265	180,995	208,350	159,635.83	813,245.83	813,245.83	34.66	32.01

Sistema de Planes Institucionales -SIPLAN-
Reporte de Avance de Metas Fisicas y Financieras
Ejecución mensual - Segundo Cuatrimestre 2,022
SESAN

Institución: SECRETARIA DE SEGURIDAD ALIMENTARIA Y NUTRICIONAL

Pilar PGG: 4.2-DESARROLLO SOCIAL

Meta PGG: M26-Para el año 2023 se redujo la tasa desnutrición crónica en 7 puntos porcentuales

Producto/Subproducto	Unidad de Medida	Metas física/financiera	Inicial anual	Reprogrmaciones	Metas vigentes	Metas física/financiera	Ejecución 2do cuatrimestre				% 2do cuatrimestre	Acumulado al 2do cuatrimestre	% de Avance acumulado al 2do cuatrimestre	% de Avance acumulado al 2do cuatrimestre con metas iniciales
							Mayo	Junio	Julio	Agosto				
Informes estratégicos para el seguimiento y evaluación de la seguridad alimentaria y nutricional en el marco de la ley del SINASAN	Documento	Física	44.00	0	44.00	Ejecución física	5	0	7	4	16.00	23.00	52.27	52.27
		Financiera	7,250,020.00	5	7,700,819.00	Ejecución financiera	464,175	545,076.32	893,970.44	592,010.97	2,495,232.73	4,567,731.84	59.31	63.00
Seguimiento y actualización del Sistema de Información Nacional de Seguridad Alimentaria y Nutricional - SIINSAN-	Documento	Física	2.00	0	2.00	Ejecución física	1	0	0	0	1.00	1.00	50.00	50.00
		Financiera	1,047,730.00	2	1,105,630.00	Ejecución financiera	2,300	0	0	0	2,300.00	2,300.00	0.21	0.22
Informes estratégicos de seguimiento de las acciones vinculadas a la seguridad alimentaria y nutricional	Documento	Física	42.00	0	42.00	Ejecución física	4	0	7	4	15.00	22.00	52.38	52.38
		Financiera	6,202,290.00	3	6,595,189.00	Ejecución financiera	0	0	0	7,770	7,770.00	7,770.00	0.12	0.13
Entidades y organizaciones coordinadas para la implementación de intervenciones para la prevención de la malnutrición	Entidad	Física	16.00	0	16.00	Ejecución física	0	0	0	0	0.00	1.00	6.25	6.25
		Financiera	8,768,350.00	3	11,398,046.00	Ejecución financiera	841,914.69	965,385.22	1,076,664.98	652,503.42	3,536,468.31	6,996,667.79	61.38	79.79
Entidades y organizaciones coordinadas para la implementación de intervenciones para la prevención de la malnutrición	Entidad	Física	16.00	0	16.00	Ejecución física	0	0	0	0	0.00	0.00	0.00	0.00
		Financiera	8,768,350.00	3	11,398,046.00	Ejecución financiera	80,111.6	131,602.95	418,194.5	95,541.98	725,451.03	725,451.03	6.36	8.27

Sistema de Planes Institucionales -SIPLAN-
Reporte de Avance de Metas Físicas y Financieras

Ejecución mensual - Segundo Cuatrimestre 2,022

SESAN

Institución: SECRETARIA DE SEGURIDAD ALIMENTARIA Y NUTRICIONAL

Pilar PGG: 4.2-DESARROLLO SOCIAL

Meta PGG: M26-Para el año 2023 se redujo la tasa desnutrición crónica en 7 puntos porcentuales

Producto/Subproducto	Unidad de Medida	Metas física/financiera	Inicial anual	Reprogramaciones	Metas vigentes	Metas física/financiera	Ejecución 2do cuatrimestre					% 2do cuatrimestre	Acumulado al 2do cuatrimestre	% de Avance acumulado al 2do cuatrimestre	% de Avance acumulado al 2do cuatrimestre con metas iniciales
							Mayo	Junio	Julio	Agosto	Total				
Informes de coordinación, sensibilización y acciones de comunicación en seguridad alimentaria y nutricional	Documento	Física	5.00	0	5.00	Ejecución física	0	0	2	0	2.00	40.00	3.00	60.00	60.00
		Financiera	1,298,847.00	5	1,444,046.00	Ejecución financiera	119,116.25	97,024	114,450.52	123,994.62	454,585.39	31.48	910,415.88	63.05	70.09
Informes de coordinación, sensibilización y acciones de comunicación en seguridad alimentaria y nutricional	Documento	Física	2.00	0	2.00	Ejecución física	0	0	1	0	1.00	50.00	1.00	50.00	50.00
		Financiera	1,127,687.00	3	1,253,185.00	Ejecución financiera	12,875.25	11,408	4,826.3	12,010	41,119.55	3.28	41,119.55	3.28	3.65
Coordinación interinstitucional para la promoción de acciones de comunicación para el cambio social y de comportamiento en seguridad alimentaria y nutricional	Documento	Física	3.00	0	3.00	Ejecución física	0	0	1	0	1.00	33.33	2.00	66.67	66.67
		Financiera	171,160.00	2	190,861.00	Ejecución financiera	0	0	0	0	0.00	0.00	0.00	0.00	0.00
Dirección y coordinación	Documento	Física	28.00	0	28.00	Ejecución física	6	0	2	1	9.00	32.14	13.00	46.43	46.43
		Financiera	16,056,153.00	3	19,849,026.00	Ejecución financiera	1,163,546.33	2,167,179.88	1,681,365.01	1,312,690.57	6,324,781.79	31.86	11,966,151.68	60.29	74.53
Dirección y coordinación	Documento	Física	28.00	0	28.00	Ejecución física	6	0	2	1	9.00	32.14	13.00	46.43	46.43
		Financiera	16,056,153.00	3	19,849,026.00	Ejecución financiera	1,163,546.33	2,167,179.88	1,681,365.01	1,312,690.57	6,324,781.79	31.86	6,324,781.79	31.86	39.39


Productos Institucionales

Sistema de Planes Institucionales -SIPLAN-
Reporte de Avance de Metas Físicas y Financieras
Ejecución mensual - Segundo Cuatrimestre 2,022
SESAN



Institución: SECRETARIA DE SEGURIDAD ALIMENTARIA Y NUTRICIONAL

Firma y sello de la máxima autoridad

f.  _____

Nombre **M. Sc. Lizett Marie Guzmán Juárez**
Secretaría de Seguridad Alimentaria y Nutricional
De la Presidencia de la República
-SESAN-



GOBIERNO *de*
GUATEMALA
DR. ALEJANDRO GIAMMATTEI

SECRETARÍA DE SEGURIDAD
ALIMENTARIA Y NUTRICIONAL
DE LA PRESIDENCIA
DE LA REPÚBLICA

Informe de avance de metas físicas y financieras del segundo cuatrimestre 2022

Guatemala, septiembre de 2022.

www.sesan.gob.gt
www.siinsan.gob.gt

Índice

Informe de avance de metas físicas y financieras del segundo cuatrimestre del año 2022	4
Vinculación del quehacer institucional a las Prioridades Nacionales de Desarrollo (PND) y Metas Nacionales de Desarrollo (MED)	5
Red Presupuestaria 2022	6
Ejecución de Metas Físicas Institucionales segundo cuatrimestre del Ejercicio Fiscal 2022	7
Ejecución Acumulada de Metas Físicas Institucionales de enero a agosto 2022	8
Descripción por actividades presupuestarias, productos, subproductos y metas físicas y sus medios de verificación	9
Actividad Presupuestaria 01: Dirección y coordinación	9
Actividad Presupuestaria 02: Coordinación y planificación interinstitucional en seguridad alimentaria y nutricional	16
Anteproyecto del Plan Operativo Anual de Seguridad Alimentaria y Nutricional 2022	16
Informe de coordinación y gestión de la cooperación técnica y financiera nacional e internacional para la SAN	18
Actividad Presupuestaria 03: Monitoreo y evaluación en seguridad alimentaria y nutricional	18
Ejecución mensual física y financiera del POASAN 2022	18
Monitoreo de la Desnutrición Aguda (MODA)	18
Monitoreo del Alimento Complementario Fortificado (ACF) NUTRINIÑOS	19
Pronóstico de Seguridad Alimentaria y Nutricional	19
Informe de la Clasificación Integrada por Fases (CIF), escala aguda	19
Informe de las gestiones de Asistencia Alimentaria	19
Informe de Sala Situacional de SAN a nivel municipal	20
Informe de Monitoreo de la Gobernanza en SAN	20
Informe de avances de los indicadores del Proyecto Crecer Sano Salud y Nutrición	21
Informe del funcionamiento y actualización del SIINSAN	21
Actividad Presupuestaria 05: Comunicación en seguridad alimentaria y nutricional	21
Informe de las acciones de comunicación, sensibilización y coordinación institucional e interinstitucional	21
Informe de la implementación de la Estrategia Nacional de Comunicación para el Cambio Social y de Comportamiento	22
Actividad Presupuestaria 06: Monitoreo y evaluación en seguridad alimentaria y nutricional	22
Informe de coordinación de las Comisiones de SAN	22
Capacitación a instituciones en temas de alimentación, nutrición y SAN	22

Informe de avance de metas físicas y financieras del segundo cuatrimestre del año 2022

La Secretaría de Seguridad Alimentaria y Nutricional (SESAN) como institución responsable de la coordinación de las políticas, programas y planes nacionales hacia la obtención y sostenibilidad de la Seguridad Alimentaria y Nutricional (SAN) de la población guatemalteca, presenta su Plan Operativo Anual (POA 2022) y el Plan Operativo Multianual (POM 2022-2026) integrando diversos esfuerzos institucionales, que conllevan al cumplimiento de compromisos establecidos en la Política de Seguridad Alimentaria y Nutricional (POLSAN), la Política General de Gobierno (PGG) 2020-2024 y la Gran Cruzada por la Nutrición (GCNN) en cumplimiento con la integración de los lineamientos de trabajo de Gobierno.

La SESAN para cumplir con las funciones establecidas en el marco legal¹, cuenta con una estructura organizacional a nivel central y en todos los departamentos de la República de Guatemala, que le permite atender la problemática de inseguridad alimentaria y nutricional.

En este informe se detallan las metas físicas y financieras que se cumplieron en el periodo de mayo a agosto de acuerdo a lo programado en el POA SESAN 2022 pero es importante resaltar que aunque algunos de los informes muestran ejecución del primer cuatrimestre, estos fueron programados para su entrega en el segundo cuatrimestre.

A la fecha se refleja un 56.88% de ejecución financiera y 21.65% de ejecución física, tomando en cuenta que es a partir de este cuatrimestre que se observa un incremento en el avance debido a la naturaleza de la ejecución física de la Secretaría.

Objetivo general

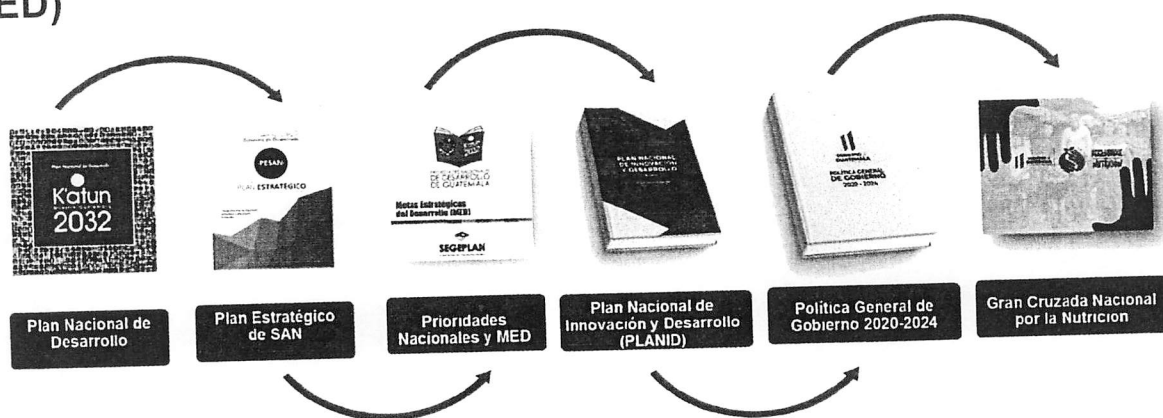
Presentar los avances de la ejecución de metas físicas y financieras del Plan Operativo Anual (POA) de la Secretaría de Seguridad Alimentaria y Nutricional para el segundo cuatrimestre de 2022.

Objetivo específico

Identificar el avance de ejecución de metas físicas y financieras programadas con relación a las ejecutadas en productos y subproductos incluidos en el POA SESAN 2022.

¹ Ley del Sistema Nacional de Seguridad Alimentaria y Nutricional –SINASAN–, Artículo 20.

Vinculación del quehacer institucional a las Prioridades Nacionales de Desarrollo (PND) y Metas Nacionales de Desarrollo (MED)



De acuerdo con el “Plan Nacional de Desarrollo K'atún: Nuestra Guatemala 2032”, el Gobierno de Guatemala a través del Consejo Nacional de Desarrollo Urbano y Rural (CONADUR), identificó diez prioridades y dieciséis Metas Estratégicas de Desarrollo (MED), las cuales a su vez se vinculan con los compromisos adquiridos de la Agenda 2030 y sus Objetivos de Desarrollo Sostenible (ODS).

La SESAN dado su naturaleza definida en la Ley del SINASAN aporta al cumplimiento de la MED:

Para el año 2032, reducir en no menos de 25 puntos porcentuales la desnutrición crónica en niñez menor de cinco años, con énfasis en niñez de los pueblos maya, xinka y garífuna, y del área rural.

Así mismo, dada la importancia de la vinculación de la planificación institucional a las MED, con el Resultado Estratégico de Desarrollo (RED): “Para el 2024, se ha disminuido la prevalencia de desnutrición crónica en niños y niñas menores de cinco años en 13.25 puntos porcentuales (de 46.5% en 2015 a 33.27% en 2024)”, y a la Política General de Gobierno 2020-2024, la cual define en el pilar 4.2 “Desarrollo Social” la meta: Para el año 2023 se redujo la tasa de desnutrición crónica en 7 puntos porcentuales, en corresponsabilidad con el Ministerio de Salud Pública y Asistencia Social (MSPAS), el Ministerio de Agricultura, Ganadería y Alimentación (MAGA), la SESAN, incluye en la planificación a partir de 2020, acciones de coordinación y seguimiento en el marco de la Gran Cruzada Nacional por la Nutrición (GCNN), con el fin de apoyar a la mejora de la salud y nutrición sostenible de la población objetivo de la estrategia, por medio de la planificación, monitoreo oportuno y fortalecimiento de la gobernanza en SAN en los diferentes niveles de acción y ámbitos territoriales para la entregan oportuna e integral de intervenciones que realicen las instituciones ejecutoras, de acuerdo a su mandato y corresponsabilidades definidas en la Ley del SINASAN y de acuerdo a las intervenciones definidas en las cinco líneas de acción de la GCNN.

Red Presupuestaria 2022

La red de categorías programáticas de SESAN, propuesta para el próximo año se estructura por un Programa Presupuestario identificado con el código 54, "Asuntos de Seguridad Alimentaria y Nutricional", ya establecido y del Subprograma 01 denominado "Prevención de la malnutrición".

La Red Programática vigente para el 2022 está conformada por seis actividades presupuestarias, las cuales definen las líneas estratégicas y de acción de la SESAN para el logro de los objetivos y la responsabilidad como ente coordinador interinstitucional de acuerdo a la Ley del SINASAN, la POLSAN y su Plan Estratégico de Seguridad Alimentaria y Nutricional, así mismo una actividad presupuestaria vinculada al subprograma 01.

Estructura Presupuestaria de SESAN 2022

PGR	SPR	PRY	ACT	OBR	DENOMINACIÓN DE LA ACTIVIDAD PRESUPUESTARIA
54					ASUNTOS DE SEGURIDAD ALIMENTARIA Y NUTRICIONAL
		000			SIN PROYECTO
			001		DIRECCIÓN Y COORDINACIÓN
			002		COORDINACIÓN Y PLANIFICACIÓN INTERINSTITUCIONAL EN SEGURIDAD ALIMENTARIA Y NUTRICIONAL
			003		MONITOREO Y EVALUACIÓN EN SEGURIDAD ALIMENTARIA Y NUTRICIONAL
			005		COMUNICACIÓN EN SEGURIDAD ALIMENTARIA Y NUTRICIONAL
			006		GOBERNANZA EN SEGURIDAD ALIMENTARIA Y NUTRICIONAL
	01				PREVENCIÓN DE LA MALNUTRICIÓN
		000	001		ASISTENCIA TÉCNICA PARA LA PREVENCIÓN DE LA MALNUTRICIÓN

Fuente: SICOIN, elaboración propia de SESAN.

En el siguiente cuadro se puede observar el avance de la ejecución de metas físicas institucionales en el segundo cuatrimestre del ejercicio fiscal 2022.

Informe de avance de metas físicas y financieras, segundo cuatrimestre

Ejecución de Metas Físicas Institucionales segundo cuatrimestre del Ejercicio Fiscal 2022

ESTRUCTURA				Productos/Subproductos	Unidad de Medida	Cantidad de Meta Física Anual	Meta Anual Ejecutada	% de Ejecución	Segundo cuatrimestre				
PGR	SPR	ACT	OBR						TOTAL	May	Jun	Jul	Ago
54	00	000	001	000	DIRECCIÓN Y COORDINACIÓN								
		001			Documento	28	9	32	9	6	2	1	
		0001			Documento	28	9	32	9	6	2	1	
					DIRECCIÓN Y COORDINACIÓN								
54	00	000	002	000	COORDINACIÓN Y PLANIFICACIÓN INTERINSTITUCIONAL EN SEGURIDAD ALIMENTARIA Y NUTRICIONAL								
		002			Documento	12	3	25	3	3	3		
		0001			Documento	12	3	25	3	3	3		
54	00	000	003	000	MONITOREO Y EVALUACIÓN EN SEGURIDAD ALIMENTARIA Y NUTRICIONAL								
		003			Documento	44	16	36	16	5	7	4	
		0003			Documento	42	15	36	15	4	7	4	
		0004			Documento	2	1	50	1	1			
54	00	000	005	000	COMUNICACIÓN EN SEGURIDAD ALIMENTARIA Y NUTRICIONAL								
		005			Documento	5	2	40	2	2	2		
		0001			Documento	2	1	50	1	1	1		
		0004			Documento	3	1	33	1	1	1		
54	00	000	006	000	GOBERNANZA EN SEGURIDAD ALIMENTARIA Y NUTRICIONAL								
		006			Documento	110	22	20	22	22			
		0002			Documento	110	22	20	22	22			
		0003			Persona	3620	2000	55	2000	2000	1500	500	
54	01	000			PREVENCIÓN DE LA MALNUTRICIÓN								
		001	000		Entidad	16	0	0	0	0			
		0001			Entidad	16	0	0	0	0			

Fuente: Elaboración propia de SESAN con datos del SICOIN y SIGES.

Descripción por actividades presupuestarias, productos, subproductos y metas físicas y sus medios de verificación

Actividad Presupuestaria 01: Dirección y coordinación

Producto: Dirección y coordinación

Subproducto: Dirección de coordinación

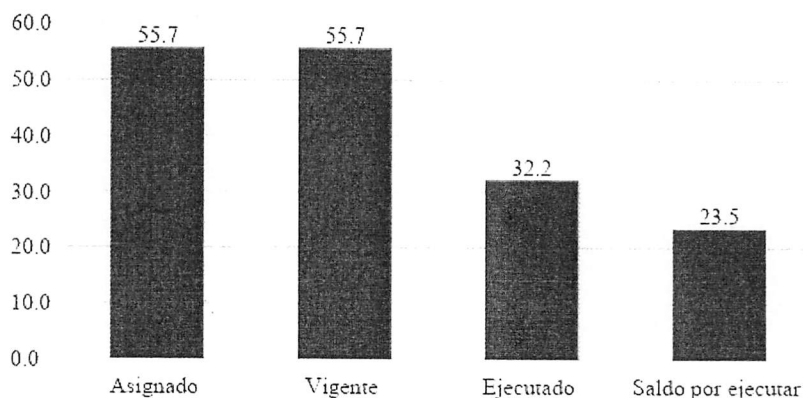
Meta Física:

Informe mensual de la ejecución presupuestaria de SESAN (4)

La SESAN cuenta con un presupuesto aprobado y vigente para 2022 de Q55.7. Hasta el segundo cuatrimestre ejecutó Q32.2 millones, por lo que su alfo por ejecutar es de Q23.5 millones.

En la siguiente gráfica se observa el presupuesto asignado, vigente, ejecutado y saldo de la SESAN en el segundo cuatrimestre del ejercicio fiscal 2022.


Gráfica No. 1 Presupuesto SESAN 2022



Fuente: SICOIN, elaboración propia SESAN

Al primer cuatrimestre, SESAN acumula una ejecución presupuestaria de 57.8 por ciento, equivalente a Q32.2 millones.


Gráfica No. 2 Porcentaje de ejecución en el primer cuatrimestre 2022



Fuente: SICOIN, elaboración propia SESAN

El presupuesto vigente de SESAN se distribuye en varios grupos de gasto, principalmente en: 000 Servicios personales (75.7 por ciento), 100 Servicios no personales (14.5 por ciento), 200 Materiales y suministros (3.8 por ciento), 300 Propiedad, planta, equipo e intangibles (0.5 por ciento), 400 Transferencias corrientes (0.4 por ciento) y 900 Asignaciones globales (5.0 por ciento). Los datos se aprecian en la gráfica siguiente:

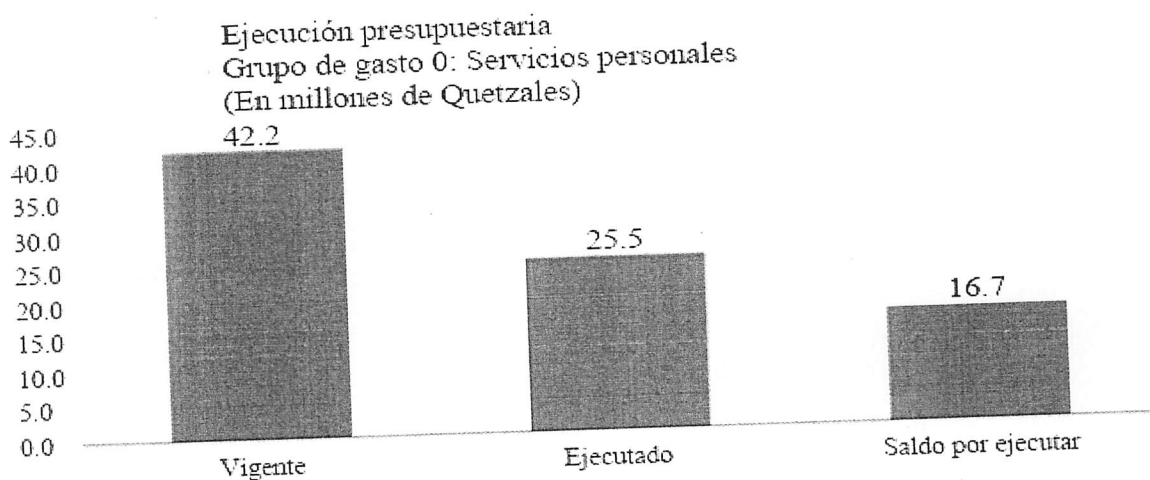
Gráfica No. 3 Gráfica y descripción del presupuesto asignado, vigente, ejecutado y saldo por grupo de gasto.



Fuente: SICOIN, elaboración propia SESAN.

En cuanto a los servicios personales, es importante mencionar que se ha ejecutado el 60.4 por ciento, equivalente a 25.5 millones.

Gráfica No. 4 Presupuesto asignado, vigente, ejecutado y saldo del grupo de gasto de servicios personales (grupo 0).



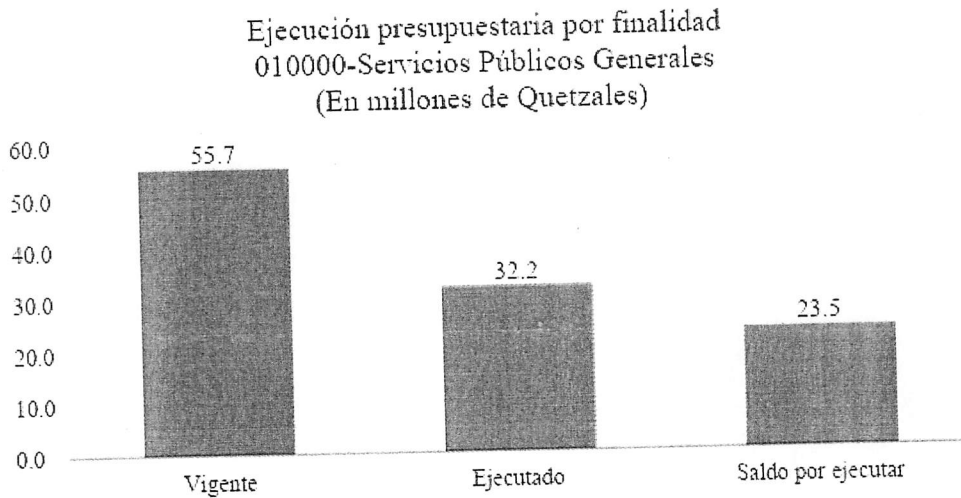
Fuente: SICOIN, elaboración propia SESAN.

El gasto del grupo 000 Servicios personales, contempla la contratación de personal en función y cumplimiento de lo establecido en el Artículo 22 del Decreto Número 32-2005 del Congreso de la República de Guatemala, Ley del Sistema de Seguridad Alimentaria y Nutricional; con la Política Nacional de Seguridad Alimentaria y Nutricional; así como apoyo a la Gran Cruzada Nacional por la Nutrición que implementa el actual Gobierno de Guatemala.

La SESAN no ejecuta proyectos de inversión. El grupo de gasto 300 Propiedad, Planta, Equipo e Intangibles se utiliza principalmente para equipamiento

Dentro de las clasificaciones presupuestarias se encuentra la denominada Servicios Públicos Generales, dentro de la cual se contempla el presupuesto total de SESAN, como se aprecia en la siguiente gráfica:

Gráfica No. 6 Presupuesto vigente, ejecutado y saldo por finalidad.



Fuente: SICOIN, elaboración propia SESAN

De acuerdo al Manual de Clasificaciones Presupuestarias para el Sector Público de Guatemala, la finalidad Servicios Públicos Generales incluye la administración, gestión o apoyo al Organismo Ejecutivo. En ese sentido la ejecución presupuestaria de la SESAN, promueve acciones de planificación, coordinación y monitoreo de la seguridad alimentaria y nutricional.

Informe de gestión de RRHH (1)

El informe muestra las acciones realizadas en el primer cuatrimestre del año por el área de Recursos Humanos en donde se describe la coordinación de actividades de orden administrativo y logístico, optimizando al máximo los recursos humanos y materiales adquiridos, empleando análisis de puestos y salarios, admisión de personal respecto a reclutamiento y selección, gestión de personal, accionando en el manejo de nómina, prestaciones laborales, desarrollo y formación de personal, facilitando a la Secretaría el cumplimiento de sus objetivos. Con las tareas realizadas se reforzaron estrategias implementadas en materia de contratación del recurso humano.


En el siguiente cuadro se presenta la cantidad (432) de contratos elaborados según reglón presupuestario y en la gráfica que precede, la ejecución presupuestaria de recursos humanos del segundo cuatrimestre 2022.

Cantidad por renglón presupuestario de contratos de trabajo

LISTADO DE CONTRATOS ELABORADOS	
RENLÓN	CANTIDAD
011	02
021	82
022	0
029	342
031	6
TOTAL	432

Fuente: Registros internos RRHH, Elaboración propia SESAN

Ejecución presupuestaria de recurso humano de la SESAN
durante el segundo cuatrimestre de 2021



Fuente: SICOIN

Informe de Evaluación al Plan Anual de Compras (PAC)

Elaboración de un (1) informe de acuerdo al Plan Anual de Compras –PAC- del año 2022, que presenta un resumen de lo planificado para el primer cuatrimestre en el Plan Anual de Compras del año 2022.

Se muestran en los siguientes cuadros con el detalle, la cantidad de compras programadas y ejecutadas y la información de las compras realizadas por Dirección.

Compras programadas y su ejecución durante el segundo cuatrimestre de 2022 (Montos en Quetzales)

Descripción	Cantidad de compras	%	Monto Programado de bienes y/o servicios	Cantidad de compras	Porcentaje de la cantidad de compras	Monto
Programadas	45	100	Q. 3,639,882.00			
Realizadas				33	73.33%	Q. 1,693,752.02
En Proceso				11	24.45%	Q. 1,484,243.70
No realizadas				03	7.89%	Q. 60,000.00
Total	45	100	Q. 3,369,882.00	45	100	Q. 3,237,995.72

Fuente: Elaboración propia SESAN

Compras realizadas según Dirección o Unidad Administrativa de SESAN (Monto en Quetzales)

Dirección	Cantidad de compras realizadas	Monto ejecutado
Administrativa y de Recursos Humanos	9	Q. 1,272,585.03
Fortalecimiento Institucional	19	Q. 228,000.99
Dirección de Planificación, Monitoreo y Evaluación	5	Q. 193,166.00
TOTAL	33	Q. 1,693,752.02

Fuente: Elaboración propia SESAN

Gestión de vehículos y combustible

Elaboración de un (1) informe del primer cuatrimestre que detalla las gestiones y se documenta el mantenimiento y reparación de 81 motocicletas y 53 vehículos, lo que suman la cantidad de 134 mantenimientos y servicios por un monto de Q294 ,316.38.

Así mismo muestra las gestiones necesarias para la distribución de cupones canjeables por combustible a Delegaciones Departamentales de SESAN, por la cantidad de Q33,800.00 y para la oficina central por un monto de Q256,100.00 lo que suman en total Q289,900.00.

Gestión de almacén

Con base a la programación de entrega anual, se presentó un (1) informe de las acciones realizadas en el primer cuatrimestre de 2022 con el detalle siguiente:

- Circular de calendario de entrega de materiales y suministros de Almacén.
- Existencias del 31 de enero al 29 de abril de 2022.
- Listado de los materiales y suministros entregados durante el primer cuatrimestre

Informe de Auditoría Interna

Se presentó a las autoridades un (1) informe de avance de actividades realizadas por la Unidad de Auditoría Interna, correspondiente al primer cuatrimestre del año 2022, para ello fue necesario realizar las acciones que se incluyeron en el Plan Anual de la Unidad de Auditoría Interna, las cuales se dividen en: Auditorías de Cumplimiento, Auditorías Financieras ejecutadas y en proceso de ejecución y actividades administrativas de evaluación en las distintas Direcciones que conforman la Secretaría.

Actividad Presupuestaria 02: Coordinación y planificación interinstitucional en seguridad alimentaria y nutricional

Producto: Coordinación y asistencia técnica para la planificación de intervenciones de seguridad alimentaria y nutricional a instituciones del SINASAN

Sub producto: Coordinación y asistencia técnica para la planificación de intervenciones de seguridad alimentaria y nutricional a instituciones del SINASAN

Meta física:

Sesiones del Consejo Nacional de Seguridad Alimentaria y Nutricional (CONASAN)

Durante el segundo cuatrimestre se realizó un Actas que hacen constar los temas, acuerdos y compromisos tratados en dichas reuniones, con la finalidad de certificar lo acontecido y dar validez a lo acordado por los miembros que conforman el Consejo.

- **Cuarta Reunión Ordinaria 2** de CONASAN, 28 de junio de

Anteproyecto del Plan Operativo Anual de Seguridad Alimentaria y Nutricional 2022

Con el objetivo de presentar la propuesta de anteproyecto de presupuesto del POASAN, la SESAN desarrolló los lineamientos para la formulación del Anteproyecto de presupuesto del POASAN para el ejercicio fiscal 2023, con base en los establecidos por SEGEPLAN y DTP, tomando en cuenta las prioridades nacionales y estrategias vigentes. Este proceso se realizó en dos momentos de acuerdo al ciclo de la planificación, uno desde el primer cuatrimestre en el que se presenta dichos lineamientos en CONASAN y CTI y a partir de abril/mayo se realizan reuniones de coordinación para la revisión de estructuras presupuestaria con las 16 instituciones que ejecutan acciones de SAN, las cuales se ajustan con y sin techos indicativos que proporcionó el Ministerio de Finanzas Públicas.

El monto aprobado del Anteproyecto presentado en el seno del CONASAN ascendió a Q. 10,112,691,070.00, según el siguiente detalle por institución:

**Plan Operativo Anual de Seguridad Alimentaria y Nutricional 2023
-Anteproyecto-**

Fecha de información 13/09/2022

9:16:45a. m.

MINISTERIO

No.	Institución	Monto programado 2023	Porcentaje (%)
1	MAGA	Q 963,214,180.00	9.52 %
2	MARN	Q 91,637,486.00	0.91 %
3	MICIVI	Q 1,041,008,024.00	10.29 %
4	MIDES	Q 748,012,585.00	7.40 %
5	MINECO	Q 89,469,534.00	0.88 %
6	MINEDUC	Q 3,226,717,241.00	31.91 %
7	MINTRAB	Q 860,203,974.00	8.51 %
8	MSPAS	Q 2,206,181,841.00	21.82 %
TOTAL MINISTERIO		Q 9,226,444,865.00	91.24 %

SECRETARÍA

No.	Institución	Monto programado 2023	Porcentaje (%)
1	SBS	Q 73,929,816.00	0.73 %
2	SCEP	Q 4,073,500.00	0.04 %
3	SESAN	Q 58,421,500.00	0.58 %
4	SOSEP	Q 141,466,140.00	1.40 %
TOTAL SECRETARÍA		Q 277,890,956.00	2.75 %

INSTITUCIÓN DESCENTRALIZADA

No.	Institución	Monto programado 2023	Porcentaje (%)
1	CONALFA	Q 247,959,632.00	2.45 %
2	FONTIERRAS	Q 224,782,296.00	2.22 %
3	ICTA	Q 40,500,000.00	0.40 %
4	INDECA	Q 19,500,000.00	0.19 %
5	INFOM	Q 75,613,321.00	0.75 %
TOTAL INSTITUCIÓN DESCENTRALIZADA		Q 608,355,249.00	6.01 %

TOTAL		Q 10,112,691,070.00	100%
--------------	--	----------------------------	-------------

Fuente: SIINSAN

Informe de coordinación y gestión de la cooperación técnica y financiera nacional e internacional para la SAN

En el presente informe se detallan las acciones realizadas por la Dirección de Cooperación Externa durante el primer semestre (enero-julio) de 2022, el cual presenta las acciones relevantes en el marco de la cooperación nacional e internacional que incluye la identificación, coordinación y seguimiento de la gestión de la cooperación técnica y financiera de conformidad con los objetivos estratégicos de la POLSAN y PESAN.

Actividad Presupuestaria 03: Monitoreo y evaluación en seguridad alimentaria y nutricional

Producto: Informes estratégicos para el seguimiento y evaluación de la seguridad alimentaria y nutricional en el marco de la Ley del SINASAN

Sub producto: Informes estratégicos de seguimiento de las acciones vinculadas a la seguridad alimentaria y nutricional

Metas físicas:

Ejecución mensual física y financiera del POASAN 2022

En el segundo cuatrimestre se elaboraron cuatro (4) reportes, uno por mes, de la ejecución de metas físicas y financieras del POASAN 2022, con base a las estructuras vigentes.

Estos reportes se actualizan en el transcurso del año, se publican en el portal www.siinsan.gob.gt para libre consulta de la población y como insumos para el análisis y toma de decisiones administrativas y políticas.

Monitoreo de la Desnutrición Aguda (MODA)

Se realizó un (1) informe cuatrimestral del Monitoreo a los hogares con los niños y niñas que padecen desnutrición aguda, para el cual se utiliza una herramienta diseñada en ArcGIS Survey123 para teléfonos móviles. El informe está publicado en el portal www.siinsan.gob.gt

Monitoreo del Alimento Complementario Fortificado (ACF) NUTRINIÑOS

En el segundo cuatrimestre se elaboraron dos (2) informes de monitoreo del alimento complementario fortificado NutriNiños con datos recopilados por medio una herramienta diseñada en ArcGIS Survey123 para teléfonos móviles en entrevistas a las madres o personas responsables de los niños o niñas que asisten a los servicios de salud del MSPAS. Este informe está publicado en www.siinsan.gob.gt

Pronóstico de Seguridad Alimentaria y Nutricional

Se coordinó la elaboración e integración del Pronóstico de SAN período junio-agosto de 2022, que consiste en el análisis de la situación coyuntural de la SAN en Guatemala, basado en los siguientes temas: perspectiva climática generada por el INSIVUMEH; precios y reserva de maíz y frijol a nivel de hogares de pequeños agricultores que reporta la FAO; fenología y precios de maíz y frijol que reporta el MAGA; comparación del costo de la Canasta Básica Alimentaria con el salario mínimo oficial y con el salario mínimo comunitario reportado por la FAO; casos acumulados de desnutrición aguda que reporta el MSPAS. Esta información puede ser encontrada en el portal www.siinsan.gob.gt

Informe de la Clasificación Integrada por Fases (CIF), escala aguda

Se elaboró un (1) informe el cual contiene el análisis realizado por el Grupo de Trabajo Técnico (GTT), coordinado por SESAN e integrado por instituciones gubernamentales y no gubernamentales, con el apoyo técnico y financiero de PROGRESAN/SICA y el Programa Mundial de Alimentos. Período marzo 2022-febrero 2023.

Informe de las gestiones de Asistencia Alimentaria

Se elaboró un (1) informe que contiene las intervenciones de los Programas Regulares que gestiona la SESAN ante el Viceministerio de Seguridad alimentaria y Nutricional VISAN/MAGA:

Durante el segundo cuatrimestre, la SESAN gestionó 45 expedientes de asistencia alimentaria ante VISAN, de la siguiente manera:

**Resumen de gestión de asistencia alimentaria
realizada ante el MAGA/VISAN, según tipo de intervención, año 2022.**

Intervenciones	Familias	Raciones solicitadas
Familias con niños diagnosticados en estado desnutrición aguda -NDA-	3,266	9,798
Familias con Medidas Cautelares -MC-	1,390	16,333
Familias con Medidas Judiciales/Transitorias -MJ/MT-	161	448
Familias afectadas por eventos naturales - Emergencia de Inseguridad Alimentaria y Nutricional-	10,671	10,671
Familias en riesgo de Inseguridad Alimentaria y Nutricional -InSAN-	184,085	184,085
TOTAL	199,573	221,335

Fuente: GR/DFI-SESAN. Información al 31 de agosto de 2022

Informe de Sala Situacional de SAN a nivel municipal

Elaboración de un (1) informe que integra el proceso de actualización de la “Metodología de Sala Situacional en SAN a nivel Municipal, en el marco de los Sistemas de Vigilancia y Alerta Temprana en SAN”, para lo cual se desarrollaron capacitación virtuales sobre la con participación de Facilitadores de Procesos Regionales, Delegados Departamentales y monitores de SESAN, donde se proporcionaron los lineamientos estratégicos, operativos, metodológicos y las herramientas, establecidas en la actualización y en las diferentes fases de implementación de la Sala Situacional Municipal de SAN.

Informe de Monitoreo de la Gobernanza en SAN

Elaboración de un (1) informe cuatrimestral que permiten evaluar el desempeño de la COMUSAN y la calidad de su gestión, asimismo conocer las potencialidades y áreas a mejorar de dicha comisión en un momento determinado, definiendo un índice de gobernanza en SAN para la toma de decisiones consensuadas y oportunas por la COMUSAN. Se integra a partir de los informes realizados por las comisiones e ingreso de la información en la respectiva aplicación.



**GOBIERNO de
GUATEMALA**
DR. ALEJANDRO GIAMMATTEI

**SECRETARÍA DE SEGURIDAD
ALIMENTARIA Y NUTRICIONAL
DE LA PRESIDENCIA
DE LA REPÚBLICA**

Informe de avances de los indicadores del Proyecto Crecer Sano Salud y Nutrición

Se elaboró un (1) informe semestral con el objetivo de presentar avances de las acciones, procesos realizados y de los indicadores que le corresponden a la SESAN en el marco del proyecto.

Producto: Informes estratégicos para el seguimiento y evaluación de la seguridad alimentaria y nutricional en el marco de la Ley del SINASAN

Sub producto: Informes estratégicos de seguimiento de las acciones vinculadas a la seguridad alimentaria y nutricional

Metas físicas:

Informe del funcionamiento y actualización del SIINSAN

Se elaboró un (1) informe con el objetivo de presentar avances en la reestructura del portal del SIINSAN que incluye el contenido y las aplicaciones nuevas y las actualizadas.

Actividad Presupuestaria 05: Comunicación en seguridad alimentaria y nutricional

Producto: Informes de coordinación, sensibilización y acciones de comunicación en seguridad alimentaria y nutricional

Sub producto: Informes, sensibilización y acciones de comunicación en seguridad alimentaria y nutricional

Metas físicas:

Informe de las acciones de comunicación, sensibilización y coordinación institucional e interinstitucional

Se realizó un (1) informe correspondiente al primer del año con el objeto de informar sobre la coordinación y sensibilización interna y con las instancias de Gobierno involucradas en el tema de SAN, además del fortalecimiento de los procesos de capacitación a medios de comunicación y comunicadores de las diferentes instituciones del Ejecutivo.



**GOBIERNO de
GUATEMALA**
DR. ALEJANDRO GIANMATTEI

**SECRETARÍA DE SEGURIDAD
ALIMENTARIA Y NUTRICIONAL
DE LA PRESIDENCIA
DE LA REPÚBLICA**

Producto: Informes de coordinación, sensibilización y acciones de comunicación en seguridad alimentaria y nutricional

Sub producto: Coordinación interinstitucional para la promoción de acciones de comunicación para el cambio social y de comportamiento en seguridad alimentaria y nutricional

Metas físicas:

Informe de la implementación de la Estrategia Nacional de Comunicación para el Cambio Social y de Comportamiento

Se elaboró un (1) informe que describe los avances en la ruta de implementación de la Estrategia Nacional de Comunicación para el Cambio Social y de Comportamiento tanto a nivel central como a nivel local y su socialización.

Actividad Presupuestaria 06: Monitoreo y evaluación en seguridad alimentaria y nutricional

Producto: Coordinación y fortalecimiento de los procesos de Gobernanza en SAN a nivel local en el marco de la Ley del SINASAN

Sub producto: Coordinación y asistencia técnica a las instituciones que ejecutan intervenciones de SAN en los diferentes ámbitos territoriales

Metas físicas:

Informe de coordinación de las Comisiones de SAN

Se elaboraron 22 informes cuatrimestrales, uno por CODESAN, que describen las acciones y actividades que se realizan bajo el rol de SESAN como responsable de impulsar y coordinar las acciones que promueven la seguridad alimentaria y nutricional, en el ámbito étnico, lingüístico, cultural y social del departamento, a través de la identificación de municipios, comunidades y grupos de población más vulnerable.

Sub producto: Personas de instituciones capacitadas en alimentación y nutrición, así como en seguridad alimentaria y nutricional


Metas físicas:

Capacitación a instituciones en temas de alimentación, nutrición y SAN

Para este cuatrimestre se programó la capacitación a 2,000 personas de las diferentes instituciones integrantes del SINASAN en las áreas de cobertura a nivel departamental, municipal y comunitario que realizan actividades en los diferentes territorios, con el fin de fortalecer los conocimientos en temas relevantes relacionados a la seguridad alimentaria y nutricional.



**SECRETARÍA DE SEGURIDAD
ALIMENTARIA Y NUTRICIONAL
DE LA PRESIDENCIA
DE LA REPÚBLICA**

05ESAN-04-211
SECRETARÍA DE SEGURIDAD ALIMENTARIA Y
NUTRICIONAL DE LA PRESIDENCIA DE LA REPÚBLICA
RECIBIDO
28 ABR 2022
DESPACHO SUPERIOR
HORA: 12:02 FIRMA: 

GOBIERNO de
GUATEMALA
DE LA REPÚBLICA

SECRETARÍA DE PLANIFICACIÓN
Y PROGRAMACIÓN DE LA
PRESIDENCIA

Guatemala, 22 de abril de 2022
OFICIO CIRCULAR-SPPD-DPST-01-2022

Asunto: Entrega de instrumentos de planificación PEI-
POM-POA 2023-2027.

- Señores
- Ministros de Estado
- Secretarías de la Presidencia
- Gerentes y Directores de Empresas Públicas
- Entidades Descentralizadas y Autónomas
- Organismo Judicial
- Su Despacho

Respetables Señores (as):

Es grato dirigirme a ustedes con un atento saludo de la Secretaría de Planificación y Programación de la Presidencia -SEGEPLAN.

Me permito realizar un atento recordatorio según lo indicado en artículo 24 del Reglamento de la Ley Orgánica del Presupuesto, Acuerdo Gubernativo 540-2013, en cuanto a la entrega de los **Instrumentos de Planificación**, a más tardar el 30 de abril, tomando en consideración que el 30 es día inhábil **se les exhorta a realizar la entrega a más tardar el día 29 de abril del presente**. Así mismo se les solicita **adjuntar la versión física y digital, así como el oficio correspondiente de entrega de los instrumentos de planificación PEI-POM-POA 2023-2027.**

Es importante indicar que según el artículo 17 Bis de la Ley Orgánica del Presupuesto, Decreto 101-97, el módulo de sistema de planes SIPLAN (instituciones) se encuentra habilitado para los registros correspondientes de la planificación y programación operativa multianual 2023-2027 y anual 2023 y su vinculación estratégica. El cual estará habilitado para los registros de formulación de planes hasta el 15 de julio del presente ejercicio.

Las instituciones posteriormente, estarán recibiendo las fichas de opinión técnica con las observaciones de mejora a los instrumentos de planificación, lo cual permitirá fortalecer la vinculación plan-presupuesto, previo a la entrega oficial del anteproyecto de plan-presupuesto 2023. Los registros de SIPLAN (instituciones) 2023-2027 deben ser coherentes a la información entregada al Ministerio de Finanzas Públicas.

9a. calle 10-44 zona 1. Guatemala. Guatemala.
Teléfonos: +502 2504-4444



GOBIERNO de
GUATEMALA
DE LA REPÚBLICA DE GUATEMALA

SECRETARÍA DE PLANIFICACIÓN
Y PROGRAMACIÓN DE LA
PRESIDENCIA

Finalmente se contará con una habilitación del módulo para los registros del POM-POA de acuerdo a lo aprobado en el presupuesto, en el mes de enero del 2023 para las actualizaciones correspondientes.

Sin otro particular, me despido reiterando las muestras de mi más alta consideración y estima.

Lic. Stuart Romeo Villatoro Perdomo
Subsecretario de Planificación y Programación para el Desarrollo
-SEGEPLAN-

cc.archivo