



Proyecto de presupuesto del **POASAN 2023**

Consejo Nacional de Seguridad Alimentaria y Nutricional



**GOBIERNO de
GUATEMALA**
DR. ALEJANDRO GIAMMATTEI

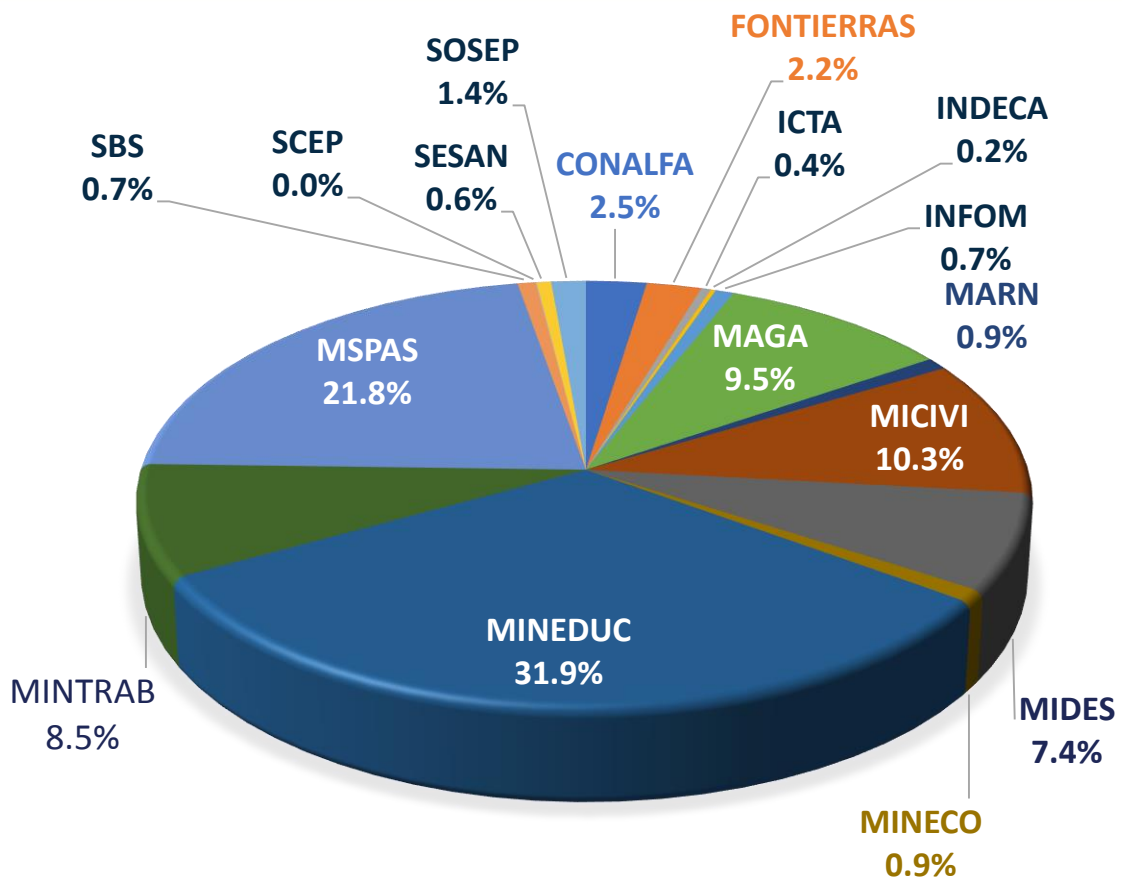
SECRETARÍA DE SEGURIDAD ALIMENTARIA
Y NUTRICIONAL DE LA PRESIDENCIA
DE LA REPÚBLICA

Ruta de trabajo para la formulación del POASAN 2023



Fuente: SESAN/DPME-CP, elaboración propia. Actualizado al 25/07/2022

Monto y distribución porcentual del Proyecto POASAN 2023




Tipo entidad / entidad	Num. Actividades u obras	Monto	% que representa del total
Ministerio	88	Q 9,226,444,865.00	91.2%
MINEDUC	8	Q 3,226,717,241.00	31.9%
MSPAS	20	Q 2,206,181,841.00	21.8%
MICIVI	13	Q 1,041,008,024.00	10.3%
MAGA	21	Q 963,214,180.00	9.5%
MINTRAB	5	Q 860,203,974.00	8.5%
MIDES	11	Q 748,012,585.00	7.4%
MARN	6	Q 91,637,486.00	0.9%
MINECO	4	Q 89,469,534.00	0.9%
Secretaría	18	Q 277,890,956.00	2.7%
SOSEP	3	Q 141,466,140.00	1.4%
SBS	6	Q 73,929,816.00	0.7%
SESAN	6	Q 58,421,500.00	0.6%
SCEP	3	Q 4,073,500.00	0.0%
Descentralizada	20	Q 608,355,249.00	6.0%
CONALFA	2	Q 247,959,632.00	2.5%
FONTIERRAS	3	Q 224,782,296.00	2.2%
INFOM	8	Q 75,613,321.00	0.7%
ICTA	5	Q 40,500,000.00	0.4%
INDECA	2	Q 19,500,000.00	0.2%
Total general	126	Q 10,112,691,070.00	

Fuente: SESAN/DPME-CP, elaboración propia con datos obtenidos del portal del SIINSAN, aplicación web "Formulación POASAN 2023", con datos al 25/07/2022 09:00.a.m.

Lineamientos específicos para la formulación del anteproyecto de POASAN 2023

Las instituciones especificaron para cada Actividad Presupuestaria del POASAN su vinculación Obra en el caso de los proyectos de inversión pública.



Actividad
presupuestaria

GCNN

- Línea de acción 1 – 5
- Ejes transversales
- No vinculado

PAHE

- Si o no

VMD

- Si o no

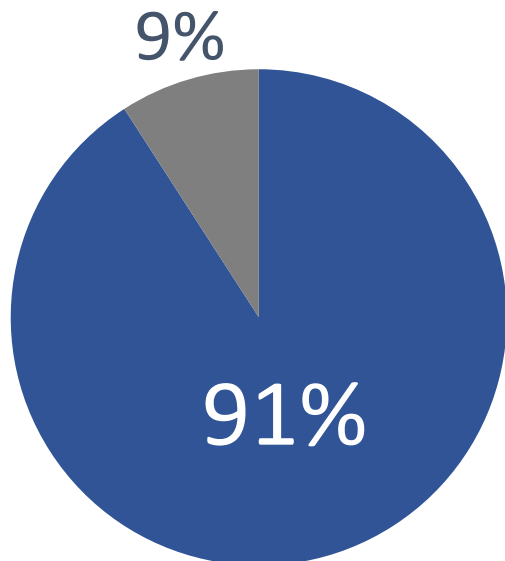


**GRAN CRUZADA
NACIONAL**
POR LA
NUTRICIÓN

Proyecto POASAN 2023 y su relación con la Gran Cruzada Nacional por la Nutrición



Distribución porcentual general



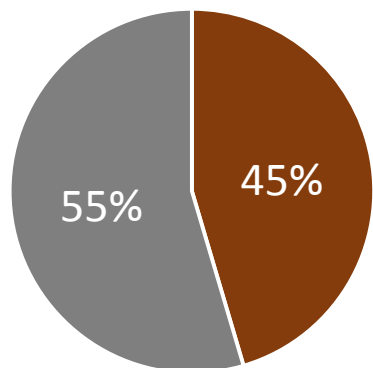
■ Vinculado a la GCNN ■ No vinculado*

Fuente: SESAN/DPME-CP, elaboración propia con datos obtenidos del portal del SIINSAN, aplicación web "Formulación POASAN 2023", con datos al 25/07/2022 09:00.a.m.

*sujeto a análisis técnico para determinar si no está vinculada

Línea de acción GCNN	Número actividades u obras	Monto
Salud y nutrición	36	Q 3,249,931,359.00
Disponibilidad y alimentación saludable	22	Q 1,624,097,233.00
Protección social	16	Q 4,081,425,145.00
Agua segura; saneamiento e higiene	14	Q 188,616,099.00
Comunicación para el Cambio Social y de Comportamiento	3	Q 6,949,207.00
Gobernanza	4	Q 19,234,833.00
Monitoreo y evaluación	3	Q 20,087,008.00
Total Proyecto POASAN 2023 vinculado a la GCNN	98	Q 9,190,340,884.00
Total Proyecto POASAN 2023 no vinculado a la GCNN*	28	Q 922,350,186.00
Total general	126	Q 10,112,691,070.00

Anteproyecto POASAN 2023 y su relación con la Plan para la Atención del Hambre Estacional



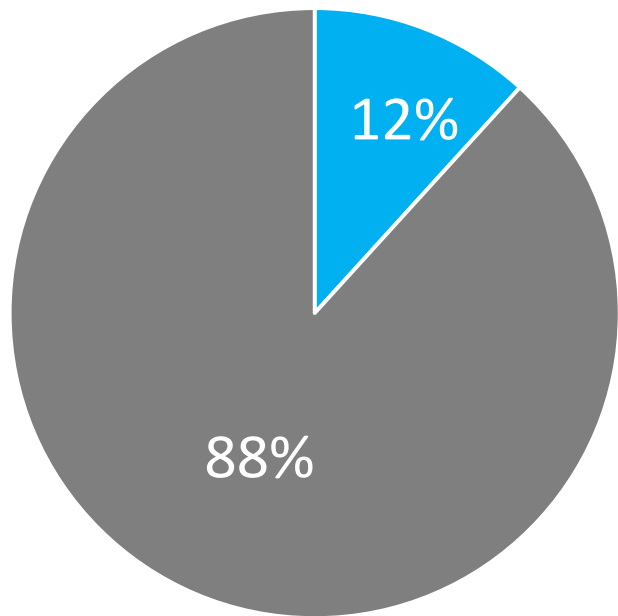
■ Vinculado al PAHE
■ No vinculado al PAHE

Fuente: SESAN/DPME-CP, elaboración propia con datos obtenidos del portal del SIINSAN, aplicación web "Formulación POASAN 2023", con datos al 25/07/2022 09:00.a.m.

Entidad	Si	No	Total general
MINEDUC	Q 2,891,327,400.00	Q 335,389,841.00	Q 3,226,717,241.00
MSPAS	Q 713,021,608.00	Q 1,493,160,233.00	Q 2,206,181,841.00
MIDES	Q 666,046,205.00	Q 81,966,380.00	Q 748,012,585.00
MAGA	Q 196,611,846.00	Q 766,602,334.00	Q 963,214,180.00
SOSEP	Q 108,649,790.00	Q 32,816,350.00	Q 141,466,140.00
SESAN	Q 17,766,982.00	Q 40,654,518.00	Q 58,421,500.00
CONALFA		Q 247,959,632.00	Q 247,959,632.00
FONTIERRAS		Q 224,782,296.00	Q 224,782,296.00
ICTA		Q 40,500,000.00	Q 40,500,000.00
INDECA		Q 19,500,000.00	Q 19,500,000.00
INFOM		Q 75,613,321.00	Q 75,613,321.00
MARN		Q 91,637,486.00	Q 91,637,486.00
MICIVI		Q 1,041,008,024.00	Q 1,041,008,024.00
MINECO		Q 89,469,534.00	Q 89,469,534.00
MINTRAB		Q 860,203,974.00	Q 860,203,974.00
SBS		Q 73,929,816.00	Q 73,929,816.00
SCEP		Q 4,073,500.00	Q 4,073,500.00
Total general	Q4,593,423,831.00	Q5,519,267,239.00	Q 10,112,691,070.00



Anteproyecto POASAN 2023 y su relación con la Ventana de los primeros mil días de vida



- Vinculado a la VMD
- No vinculado a la VMD

ENTIDAD	Si	No	Total general
MSPAS	Q 1,177,929,915.00	Q 1,028,251,926.00	Q 2,206,181,841.00
SESAN	Q 9,951,363.00	Q 48,470,137.00	Q 58,421,500.00
CONALFA		Q 247,959,632.00	Q 247,959,632.00
FONTIERRAS		Q 224,782,296.00	Q 224,782,296.00
ICTA		Q 40,500,000.00	Q 40,500,000.00
INDECA		Q 19,500,000.00	Q 19,500,000.00
INFOM		Q 75,613,321.00	Q 75,613,321.00
MAGA		Q 963,214,180.00	Q 963,214,180.00
MARN		Q 91,637,486.00	Q 91,637,486.00
MICIVI		Q 1,041,008,024.00	Q 1,041,008,024.00
MIDES		Q 748,012,585.00	Q 748,012,585.00
MINECO		Q 89,469,534.00	Q 89,469,534.00
MINEDUC		Q 3,226,717,241.00	Q 3,226,717,241.00
MINTRAB		Q 860,203,974.00	Q 860,203,974.00
SBS		Q 73,929,816.00	Q 73,929,816.00
SCEP		Q 4,073,500.00	Q 4,073,500.00
SOSEP		Q 141,466,140.00	Q 141,466,140.00
Total general	Q 1,187,881,278.00	Q 8,924,809,792.00	Q 10,112,691,070.00

Fuente: SESAN/DPME-CP, elaboración propia con datos obtenidos del portal del SIINSAN, aplicación web "Anteproyecto POASAN 2023", con datos al 27/06/2022 09:45 a.m.

Análisis comparativo Proyecto POASAN 2022 y 2023 (según misma etapa del ciclo de formulación)

Tipo entidad / entidad	Formulación Proyecto POASAN 2022	Formulación Proyecto POASAN 2023	Diferencia 2023 - 2022	Formulación Proyecto POASAN 2022	Formulación Proyecto POASAN 2023	Diferencia 2023 - 2022
	Num. Actividades u obras	Num. Actividades u obras		Monto	Monto	
Ministerio	45	88	+95% 43	Q 5,466,990,518.00	Q 9,226,444,865.00	Q 3,759,454,347.00
Secretaría	14	18	+29% 4	Q 180,543,196.00	Q 277,890,956.00	Q 97,347,760.00
Descentralizada	10	20	+100% 10	Q 363,830,172.00	Q 608,355,249.00	Q 244,525,077.00
Total general	69	126	57	Q 6,011,363,886.00	Q 10,112,691,070.00	Q 4,101,327,184.00

Fuente: SESAN/DPME-CP, elaboración propia con datos obtenidos del portal del SIINSAN, aplicación web “Formulación POASAN 2023” y “Formulación POASAN 2022 sin techos indicativos y recomendaciones CONASAN”, con datos al 25/07/2022 09:00.a.m. *con techos indicativos y sin recomendaciones del CONASAN

Análisis comparativo Proyecto POASAN 2022 y 2023 (según misma etapa del ciclo de formulación)

Ministerios

Tipo entidad / entidad	Formulación Proyecto POASAN 2022	Formulación Proyecto POASAN 2023	Diferencia 2023 - 2022	Formulación Proyecto POASAN 2022	Formulación Proyecto POASAN 2023	Diferencia 2023 - 2022
	Num. Actividades u obras	Num. Actividades u obras		Monto	Monto	
MAGA	5	21	▲ 16	Q 267,100,063.00	Q 963,214,180.00	▲ Q 696,114,117.00
MARN	2	6	▲ 4	Q 10,008,417.00	Q 91,637,486.00	▲ Q 81,629,069.00
MICIVI	5	13	▲ 8	Q 406,646,939.00	Q 1,041,008,024.00	▲ Q 634,361,085.00
MIDES	8	11	▲ 3	Q 684,854,248.00	Q 748,012,585.00	▲ Q 63,158,337.00
MINECO	2	4	▲ 2	Q 1,474,340.00	Q 89,469,534.00	▲ Q 87,995,194.00
MINEDUC	4	8	▲ 4	Q 2,218,715,787.00	Q 3,226,717,241.00	▲ Q 1,008,001,454.00
MINTRAB	3	5	▲ 2	Q 61,747,882.00	Q 860,203,974.00	▲ Q 798,456,092.00
MSPAS	16	20	▲ 4	Q 1,816,442,842.00	Q 2,206,181,841.00	▲ Q 389,738,999.00
Ministerio	45	88	▲ 43	Q 5,466,990,518.00	Q 9,226,444,865.00	▲ Q 3,759,454,347.00

Fuente: SESAN/DPME-CP, elaboración propia con datos obtenidos del portal del SIINSAN, aplicación web “Formulación POASAN 2023” y “Formulación POASAN 2022 sin techos indicativos y recomendaciones CONASAN”, con datos al 25/07/2022 09:00.a.m. *con techos indicativos y sin recomendaciones del CONASAN

Análisis comparativo Proyecto POASAN 2022 y 2023 (según misma etapa del ciclo de formulación)

Secretarías

Tipo entidad / entidad	Formulación Proyecto POASAN 2022	Formulación Proyecto POASAN 2023	Diferencia 2023 - 2022	Formulación Proyecto POASAN 2022	Formulación Proyecto POASAN 2023	Diferencia 2023 - 2022
	Num. Actividades u obras	Num. Actividades u obras		Monto	Monto	
SBS	4	6	▲ 2	Q 23,150,287.00	Q 73,929,816.00	▲ Q 50,779,529.00
SCEP	2	3	▲ 1	Q 2,672,600.00	Q 4,073,500.00	▲ Q 1,400,900.00
SESAN	6	6	▬ 0	Q 52,174,900.00	Q 58,421,500.00	▲ Q 6,246,600.00
SOSEP	2	3	▲ 1	Q 102,545,409.00	Q 141,466,140.00	▲ Q 38,920,731.00
Secretaría	14	18	▲ 4	Q 180,543,196.00	Q 277,890,956.00	▲ Q 97,347,760.00

Fuente: SESAN/DPME-CP, elaboración propia con datos obtenidos del portal del SIINSAN, aplicación web “Formulación POASAN 2023” y “Formulación POASAN 2022 sin techos indicativos y recomendaciones CONASAN”, con datos al 25/07/2022 09:00.a.m. *con techos indicativos y sin recomendaciones del CONASAN

Análisis comparativo Proyecto POASAN 2022 y 2023 (según misma etapa del ciclo de formulación) Descentralizadas

Tipo entidad / entidad	Formulación Proyecto POASAN 2022	Formulación Proyecto POASAN 2023	Diferencia 2023 - 2022	Formulación Proyecto POASAN 2022	Formulación Proyecto POASAN 2023	Diferencia 2023 - 2022
	Num. Actividades u obras	Num. Actividades u obras		Monto	Monto	
CONALFA	2	2	▬ 0	Q 195,885,283.00	Q 247,959,632.00	▲ Q 52,074,349.00
FONTIERRAS	1	3	▲ 2	Q 64,375,000.00	Q 224,782,296.00	▲ Q 160,407,296.00
ICTA	3	5	▲ 2	Q 16,469,889.00	Q 40,500,000.00	▲ Q 24,030,111.00
INDECA	2	2	▬ 0	Q 17,500,000.00	Q 19,500,000.00	▲ Q 2,000,000.00
INFOM	2	8	▲ 6	Q 69,600,000.00	Q 75,613,321.00	▲ Q 6,013,321.00
Descentralizada	10	20	▲ 10	Q 363,830,172.00	Q 608,355,249.00	▲ Q 244,525,077.00

Fuente: SESAN/DPME-CP, elaboración propia con datos obtenidos del portal del SIINSAN, aplicación web “Formulación POASAN 2023” y “Formulación POASAN 2022 sin techos indicativos y recomendaciones CONASAN”, con datos al 25/07/2022 09:00.a.m. *con techos indicativos y sin recomendaciones del CONASAN

Análisis comparativo del número de actividades u obras: Proyecto POASAN 2022 formulado en el año 2021, POASAN 2022 vigente y Proyecto POASAN 2023

Fuente: SESAN/DPME-CP, elaboración propia con datos obtenidos del portal del SIINSAN, a) aplicación web "Formulación POASAN 2022 sin techos indicativos y recomendaciones CONASAN" b) SICOIN R00804768.rpt y SIGES R00818630.rpt para MICIVI al 30Jun2022 c) aplicación web "Formulación POASAN 2023". Datos al 25/07/2022 09:00.a.m. *con techos indicativos y sin recomendaciones del CONASAN

Tipo entidad / entidad	Número de actividades presupuestarias u obras			Comportamiento
	Formulación Proyecto POASAN 2022 (hace 1 año)	POASAN 2022 Vigente al 30Jun2022	Formulación Proyecto POASAN 2023	
Ministerio	45	84	88	
MAGA	5	23	21	
MARN	2	5	6	
MICIVI	5	12	13	
MIDES	8	12	11	
MINECO	2	4	4	
MINEDUC	4	6	8	
MINTRAB	3	4	5	
MSPAS	16	18	20	
Secretaría	14	18	18	
SBS	4	6	6	
SCEP	2	3	3	
SESAN	6	6	6	
SOSEP	2	3	3	
Descentralizada	10	20	20	
CONALFA	2	2	2	
FONTIERRAS	1	3	3	
ICTA	3	5	5	
INDECA	2	2	2	
INFOM	2	8	8	
Total general	69	122	126	

Análisis comparativo del monto: Proyecto POASAN 2022 formulado en el año 2021, POASAN 2022 vigente y Proyecto POASAN 2023

Fuente: SESAN/DPME-CP, elaboración propia con datos obtenidos del portal del SIINSAN, a) aplicación web "Formulación POASAN 2022 sin techos indicativos y recomendaciones CONASAN" b) SICOIN R00804768.rpt y SIGES R00818630.rpt para MICIVI al 30Jun2022 c) aplicación web "Formulación POASAN 2023". Datos al 25/07/2022 09:00.a.m. *con techos indicativos y sin recomendaciones del CONASAN

Tipo entidad / entidad	Monto			Diferencia Proyecto POASAN 2023 - Vigente POASAN 2022
	Formulación Proyecto POASAN 2022 (hace 1 año)	POASAN 2022 Vigente al 30Jun2022	Formulación Proyecto POASAN 2023	
Ministerio	Q 5,466,990,518.00	Q 9,360,454,978.00	Q 9,226,444,865.00	▼ Q (134,010,113.00)
MAGA	Q 267,100,063.00	Q 891,022,093.00	Q 963,214,180.00	▲ Q 72,192,087.00
MARN	Q 10,008,417.00	Q 115,643,596.00	Q 91,637,486.00	▼ Q (24,006,110.00)
MICIVI	Q 406,646,939.00	Q 1,475,905,243.00	Q 1,041,008,024.00	▼ Q (434,897,219.00)
MIDES	Q 684,854,248.00	Q 734,488,274.00	Q 748,012,585.00	▲ Q 13,524,311.00
MINECO	Q 1,474,340.00	Q 101,016,306.00	Q 89,469,534.00	▼ Q (11,546,772.00)
MINEDUC	Q 2,218,715,787.00	Q 2,977,951,743.00	Q 3,226,717,241.00	▲ Q 248,765,498.00
MINTRAB	Q 61,747,882.00	Q 765,667,787.00	Q 860,203,974.00	▲ Q 94,536,187.00
MSPAS	Q 1,816,442,842.00	Q 2,298,759,936.00	Q 2,206,181,841.00	▼ Q (92,578,095.00)
Secretaría	Q 180,543,196.00	Q 266,157,610.00	Q 277,890,956.00	▲ Q 11,733,346.00
SBS	Q 23,150,287.00	Q 70,278,651.00	Q 73,929,816.00	▲ Q 3,651,165.00
SCEP	Q 2,672,600.00	Q 3,924,200.00	Q 4,073,500.00	▲ Q 149,300.00
SESAN	Q 52,174,900.00	Q 55,679,800.00	Q 58,421,500.00	▲ Q 2,741,700.00
SOSEP	Q 102,545,409.00	Q 136,274,959.00	Q 141,466,140.00	▲ Q 5,191,181.00
Descentralizada	Q 363,830,172.00	Q 583,852,071.00	Q 608,355,249.00	▲ Q 24,503,178.00
CONALFA	Q 195,885,283.00	Q 215,588,537.00	Q 247,959,632.00	▲ Q 32,371,095.00
FONTIERRAS	Q 64,375,000.00	Q 169,562,636.00	Q 224,782,296.00	▲ Q 55,219,660.00
ICTA	Q 16,469,889.00	Q 51,196,223.00	Q 40,500,000.00	▼ Q (10,696,223.00)
INDECA	Q 17,500,000.00	Q 17,500,000.00	Q 19,500,000.00	▲ Q 2,000,000.00
INFOM	Q 69,600,000.00	Q 130,004,675.00	Q 75,613,321.00	▼ Q (54,391,354.00)
Total general	Q 6,011,363,886.00	Q 10,210,464,659.00	Q 10,112,691,070.00	▼ Q (97,773,589.00)

Observaciones generales al Proyecto del POASAN 2023

Una Institución pendiente de remitir oficio de confirmación: MINECO

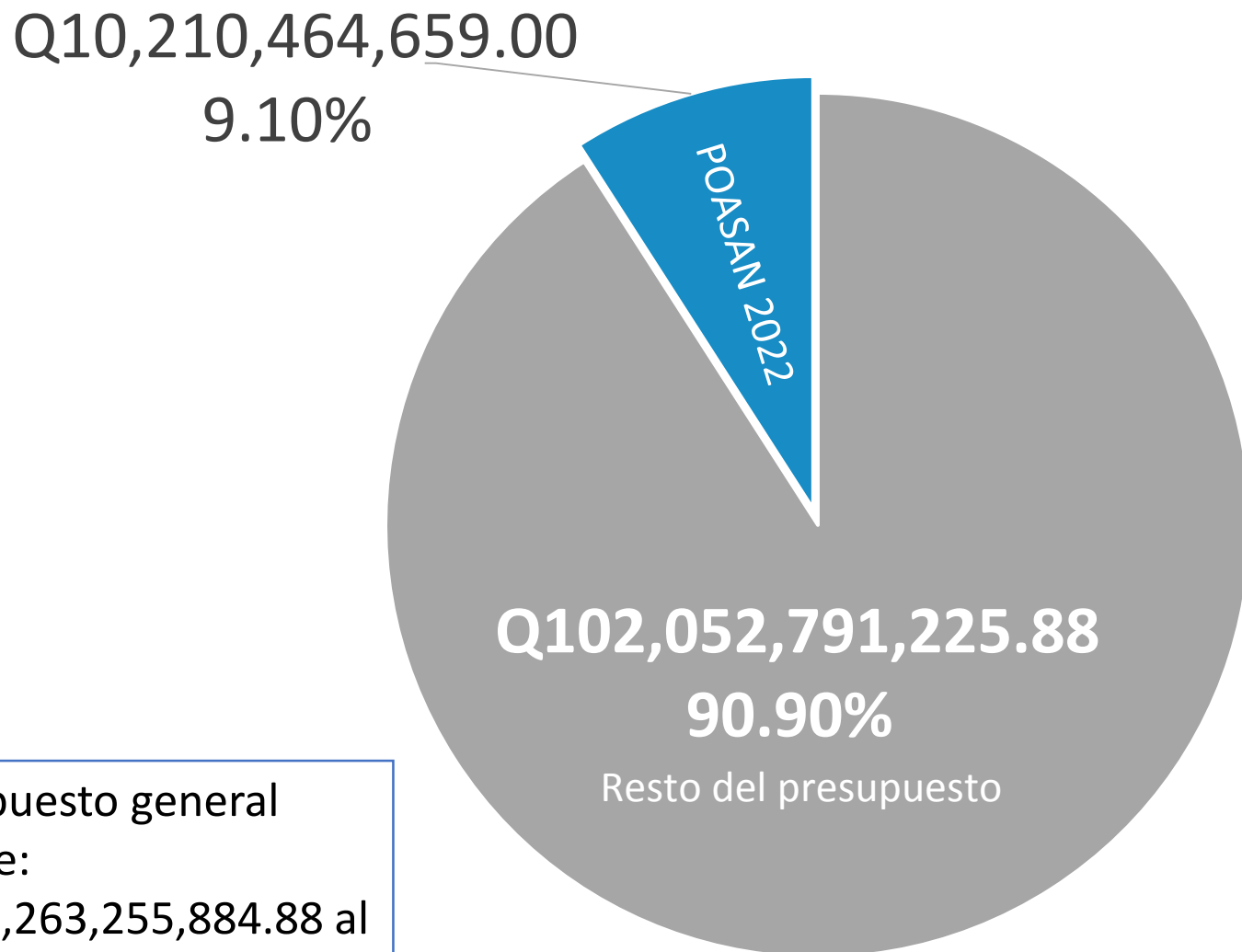
Seis instituciones **augmentaron** el presupuesto de acuerdo a la programación realizada en el anteproyecto en el mes de mayo (INDECA, MICIVI, MINECO, SBS, MAGA, SESAN)

Cuatro instituciones **vincularon más actividades** presupuestarias de las vinculadas en el presente año al POASAN (MICIVI, MINEDUC, MINTRAB, MSPAS)

126 Actividades presupuestarias vinculadas al anteproyecto del POASAN 2023, de esas 98 se vinculan a la GCNN, 22 al PAHE y 9 a la VMD

Es recomendable hacer la vinculación temática (GCNN, PAHE y VMD) correspondiente de acuerdo a las observaciones realizadas por SESAN según correo remitido en el mes de julio. (MIDES, MAGA, MICIVI, MARN, MSPAS, SBS). Solo 2 instituciones brindaron seguimiento a las mismas: MINEDUC e INFOM

Porcentaje que representa el POASAN Vigente (al 30Jun2022), respecto al Presupuesto General de la Nación 2022



Presupuesto general
vigente:
Q 112,263,255,884.88 al
30Jun2022

Reflexión

- Proceso histórico
- Lecciones aprendidas
- Próximos pasos

Fuente: SESAN/DPME-CP,
elaboración propia con datos
obtenidos SICOIN R00804768.rpt al
mes de junio de 2022. Datos
obtenidos el 26/07/2022 15:45

Decreto 32-2005

Ley del Sistema Nacional de SAN

Artículo 15. Atribuciones del CONASAN.

... d) Estudiar y aprobar políticas, planes y estrategias de SAN y velar por la disponibilidad y asignación de recursos humanos y financieros para hacer efectiva su implementación;

Artículo 18. Integración de planes operativos. Las instituciones gubernamentales miembros del CONASAN formularán dentro de sus Planes Operativos Anuales, los instrumentos de política y líneas de acción sectorial en coherencia con los objetivos del SINASAN, los que serán sometidos al conocimiento y aprobación del CONASAN.

Acuerdo Gubernativo 75-2006

Reglamento de la Ley del SINASAN

Artículo 5. APROBACIÓN DE PLANES OPERATIVOS ANUALES.

- ... Dentro de los cinco (5) días posteriores a la fecha de celebración de la sesión, extraordinaria indicada, la SESAN deberá trasladar certificación del Punto Resolutivo del CONASAN referente a los Planes Operativos Anuales, a la Secretaria de Planificación y Programación de la Presidencia - SEGEPLAN- y a la Dirección Técnica del Presupuesto del Ministerio de Finanzas Públicas, para que lo resuelto sea considerado en la formulación del anteproyecto del Presupuesto General de Ingresos y Egresos del Estado para el siguiente ejercicio fiscal.

**Se somete a votación del CONASAN la
aprobación del Proyecto de Presupuesto del Plan
Operativo Anual de Seguridad Alimentaria y
Nutricional de SAN (POASAN) 2023**

The background is a dark, deep blue color. In the lower half, there is a faint, stylized silhouette of a mountain range with several peaks. The overall aesthetic is minimalist and serene.

Gracias