

Plan para la Atención del Hambre Estacional 2022

Avances en la ejecución: enero a mayo de 2022

Guatemala, 28 de junio de 2022



GOBIERNO *de*
GUATEMALA
DR. ALEJANDRO GIAMMATTEI

SECRETARÍA DE SEGURIDAD ALIMENTARIA
Y NUTRICIONAL DE LA PRESIDENCIA
DE LA REPÚBLICA

A. OBJETIVO GENERAL:

Atender la inseguridad alimentaria y nutricional de las familias afectadas por el Hambre Estacional, a través de intervenciones intersectoriales.

B. OBJETIVOS ESPECÍFICOS

1. Implementar la vigilancia y alerta oportuna en Seguridad Alimentaria y Nutricional.
2. Mitigar los efectos del Hambre Estacional en los municipios del Corredor Seco del país.
3. Prevenir la morbi-mortalidad por desnutrición aguda en niños y niñas menores de cinco años.

Sistema de alerta temprana en SAN


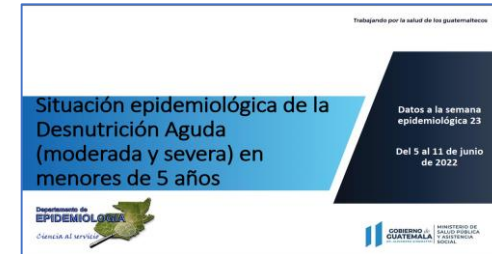
23 Salas situacionales: Situación epidemiológica de la desnutrición aguda (moderada y severa) en menores de 5 años, MSPAS

6 Salas situacionales: Análisis de mortalidad por desnutrición aguda en menores de 5 años; MSPAS *

Seis Informes del Sistema de monitoreo de cultivos, MAGA

Dos Informes del Pronóstico de SAN, SESAN

***En la semana 18, MSPAS confirmó el primer caso de mortalidad por desnutrición aguda en 2022**

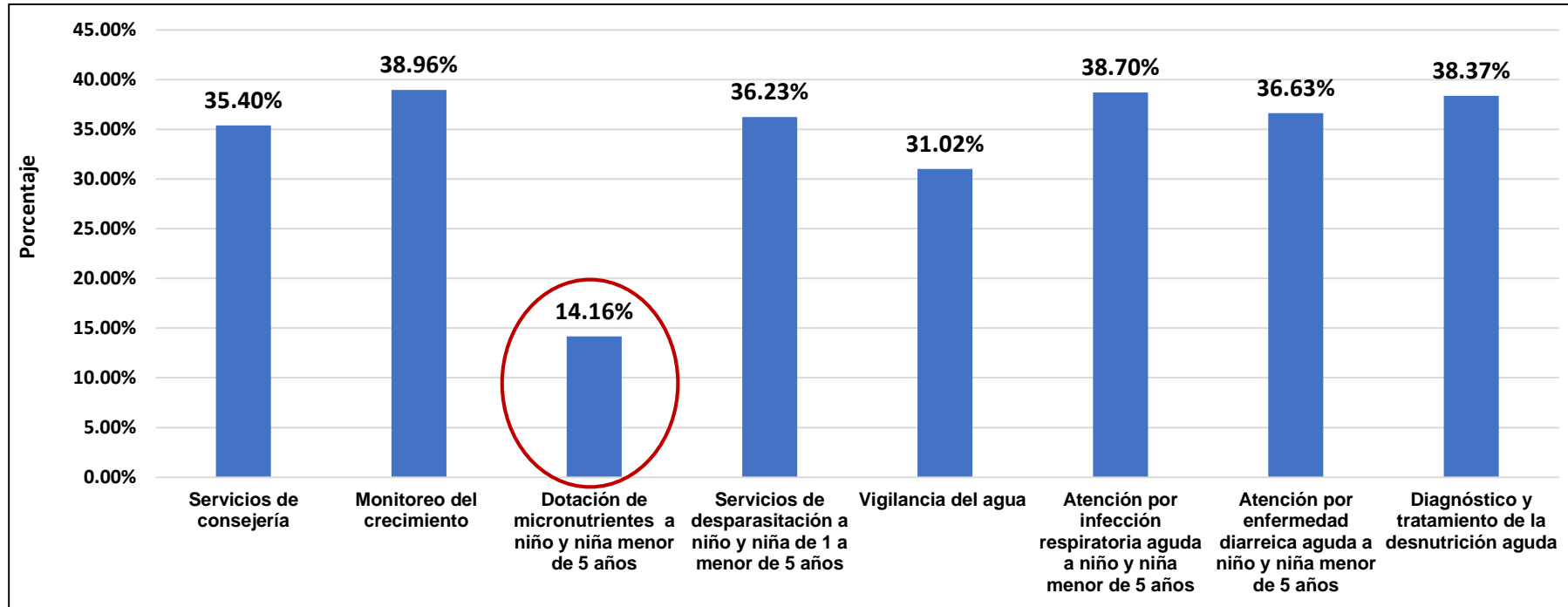


Ejecución financiera total de enero a mayo de 2022

ENTIDAD	ASIGNADO	VIGENTE	EJECUTADO	% DE EJECUCIÓN
Ministerio de Salud Pública y Asistencia Social (MSPAS)	Q682,606,334.00	Q682,965,177.00	Q150,327,263.11	22.01%
Ministerio de Agricultura Ganadería y Alimentación (MAGA)	Q158,070,708.00	Q170,569,565.00	Q47,477,930.79	27.83%
Ministerio de Desarrollo Social (MIDES)	Q585,439,720.00	Q587,755,244.00	Q178,340,704.30	30.34%
Ministerio de Educación (MINEDUC)	Q2,940,341,000.00	Q2,940,341,000.00	Q1,667,254,402.21	56.70%
Secretaría de Seguridad Alimentaria y Nutricional de la Presidencia (SESAN)	Q16,018,370.00	Q16,795,685.00	Q6,838,788.28	40.72%
Secretaría de Obras Sociales de la Esposa del Presidente (SOSEP)	Q109,997,509.00	Q106,244,083.00	Q31,537,503.85	29.68%
Total	Q4,492,473,641.00	Q4,504,670,754.00	Q2,081,776,592.54	46.21%

Fuente: SICOIN

Ejecución financiera del MSPAS



Fuente: SICOIN

Ejecución financiera del MAGA

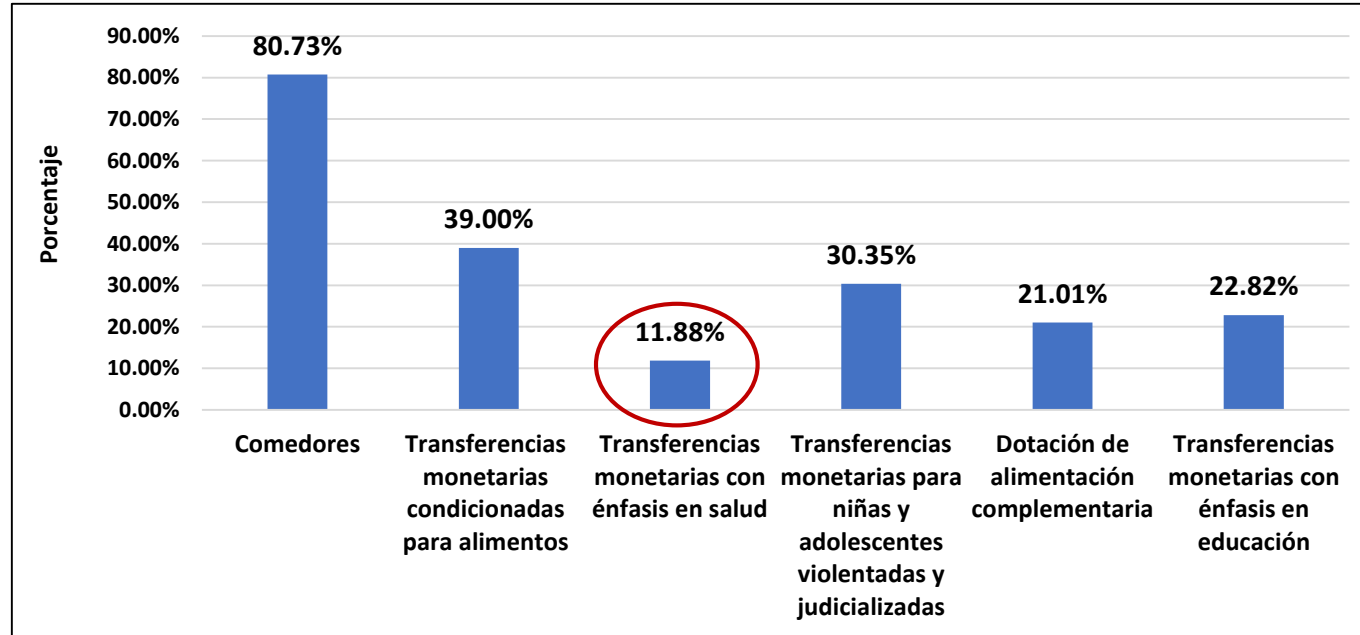
ACTIVIDAD	VIGENTE	EJECUTADO	% DE EJECUCIÓN
Asistencia y dotación de alimentos	Q168,998,877.00	Q47,477,930.79	28.09%
Asistencia por vulnerabilidad alimentaria	Q1,570,688.00	Q0.00	0.00%
	Q170,569,565.00	Q47,477,930.79	27.83%

Fuente: SICOIN

NOTA: Según el Lic. César Pernillo de MAGA, durante el primer cuatrimestre el MAGA realiza los preparativos para la adquisición de insumos necesarios para la entrega de sus bienes y servicios, en el mes de junio de 2022 ya se observan algunas ejecuciones, las cuales irán aumentando progresivamente durante los otros cuatrimestres, sin embargo como el reporte de referencia es al mes de mayo del presente año, aún no se pueden identificar estos gastos.

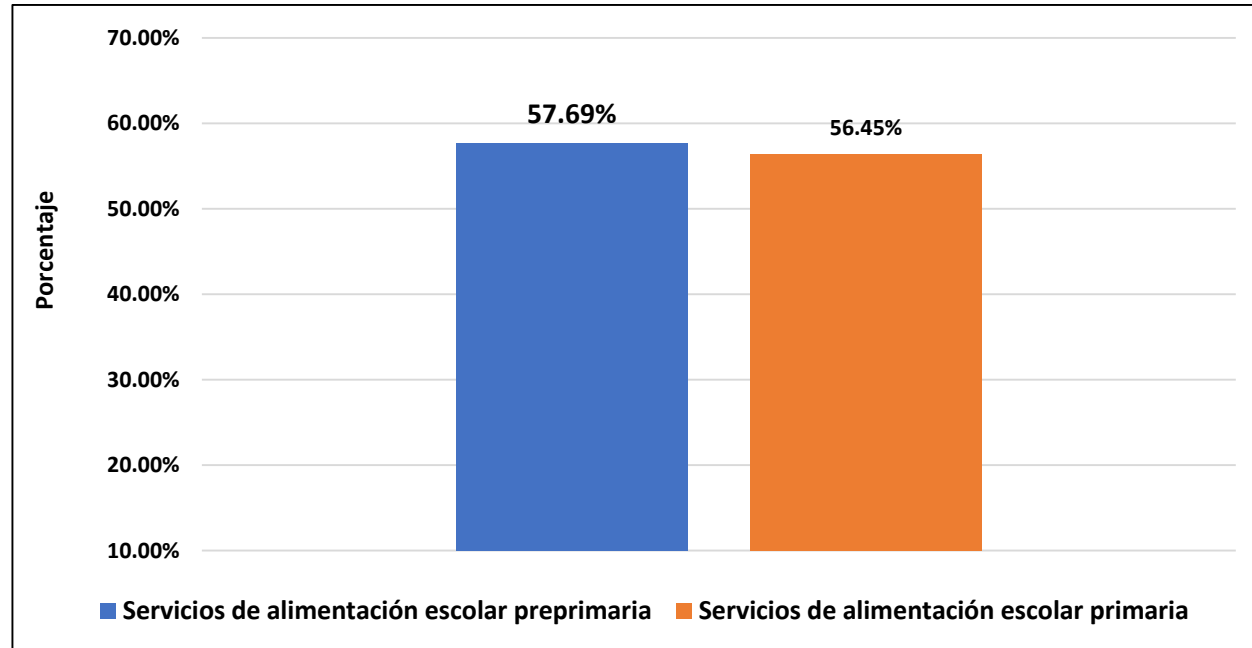
Se requerirá por la vía oficial SESAN, un reporte ampliado para analizar y enviar recomendaciones correctivas.

Ejecución financiera del MIDES



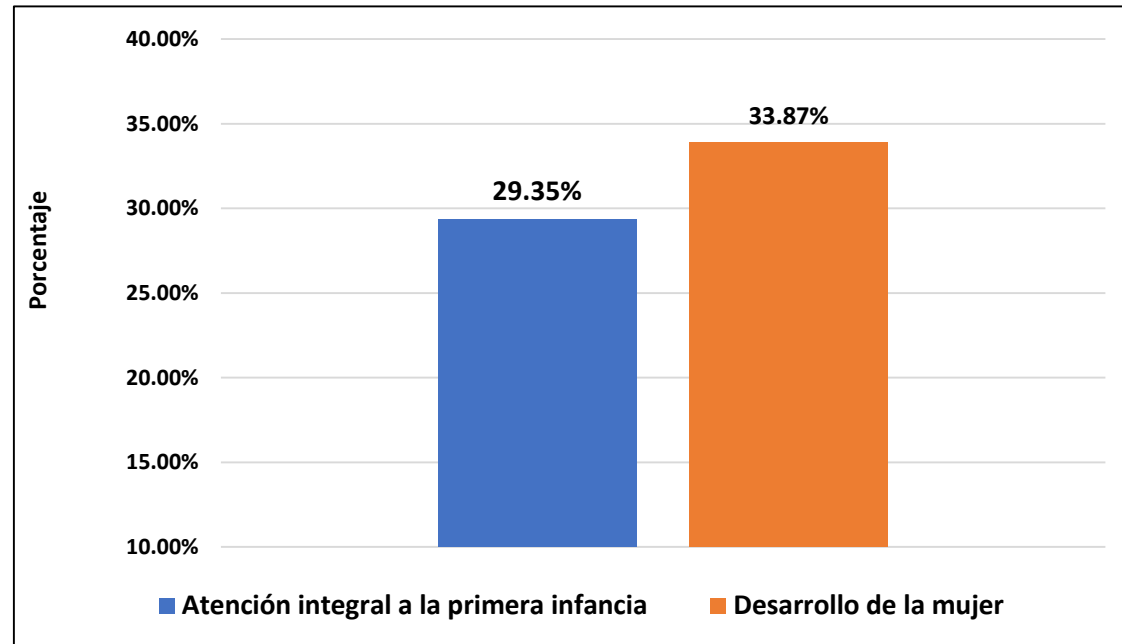
Fuente: SICOIN

Ejecución financiera del MINEDUC



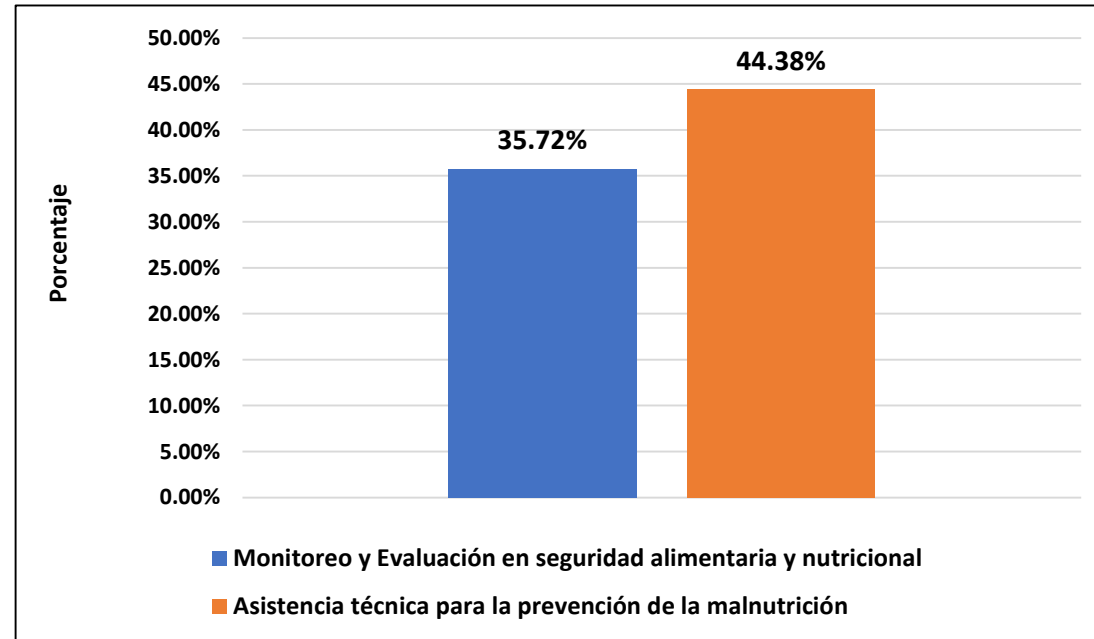
Fuente: SICOIN

Ejecución financiera de la SOSEP



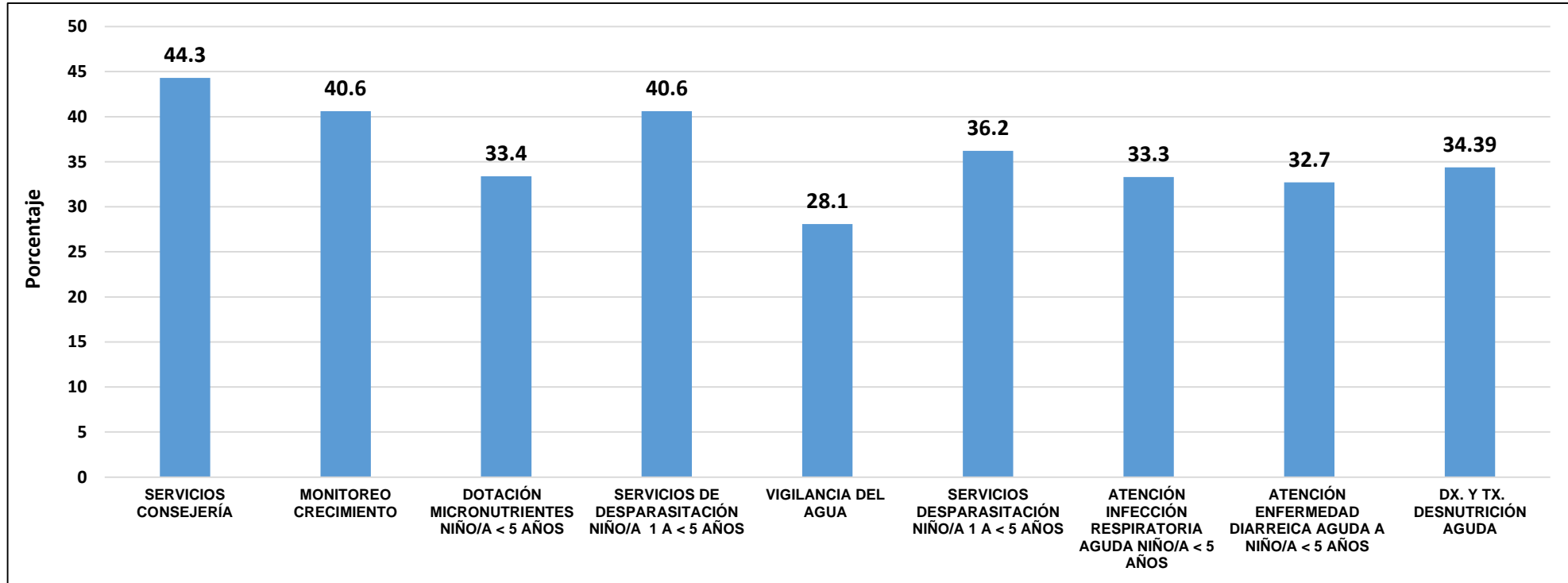
Fuente: SICOIN

Ejecución financiera de la SESAN



Fuente: SICOIN

Avances metas físicas (promedio), MSPAS



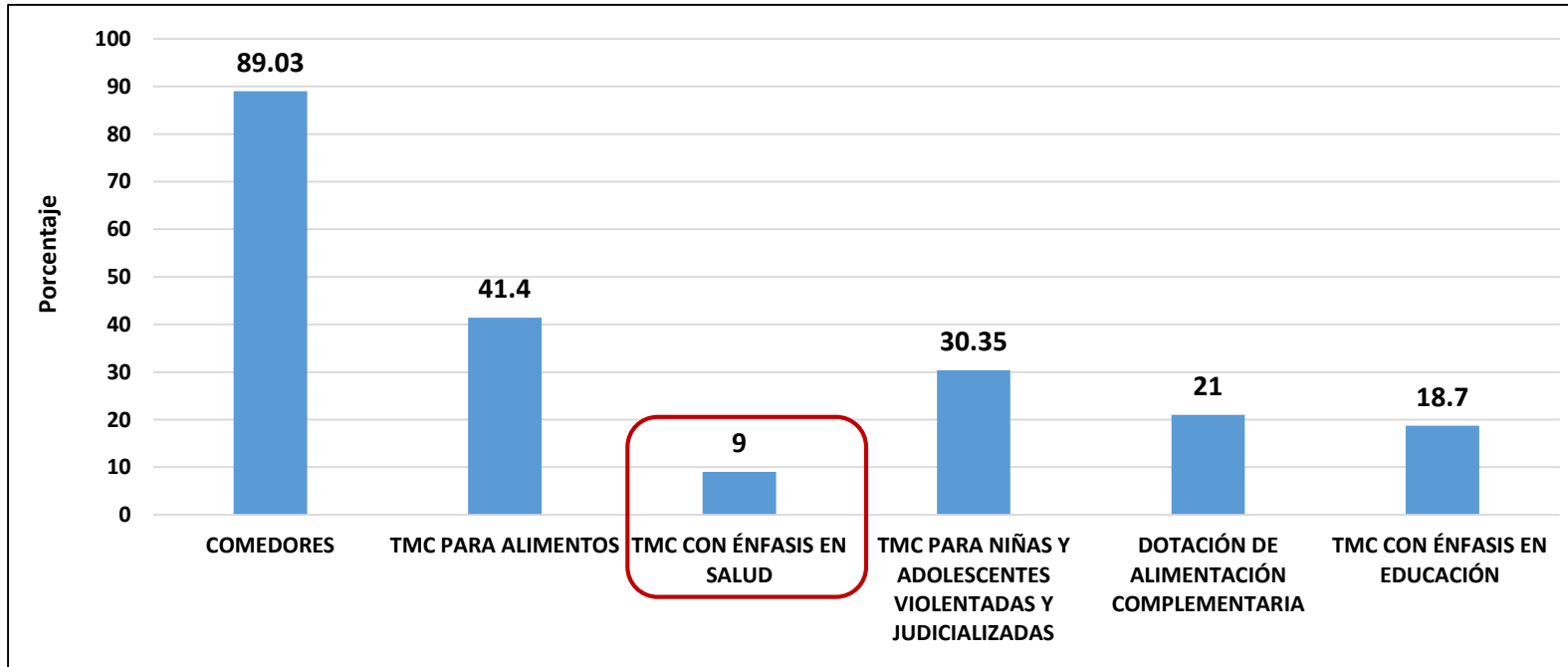
Fuente: SICOIN

Avances metas físicas, MAGA

ACTIVIDAD PRESUPUESTARIA	PRODUCTO/SUB PRODUCTO	UNIDAD DE MEDIDA	META FÍSICA		
			VIGENTE	MONTO DE EJECUCIÓN	% AVANCE FÍSICO
ASISTENCIA Y DOTACIÓN DE ALIMENTOS	ASISTENCIA Y DOTACIÓN ALIMENTARIA A FAMILIAS VULNERABLES EN RIESGO DE INSEGURIDAD ALIMENTARIA POR PÉRDIDA DE COSECHAS, URGENCIAS O GRAVEDAD	RACIÓN	355,555	60,371	16.98%
	ASISTENCIA Y DOTACIÓN ALIMENTARIA A FAMILIAS VULNERABLES EN RIESGO DE INSEGURIDAD ALIMENTARIA POR PÉRDIDA DE COSECHAS, URGENCIAS O GRAVEDAD	RACIÓN	355,555	60,371	16.98%
ASISTENCIA POR VULNERABILIDAD ALIMENTARIA	PRODUCTORES BENEFICIADOS CON ASISTENCIA TÉCNICA E INSUMOS POR CONDICIÓN DE VULNERABILIDAD ALIMENTARIA PARA LA RESTAURACIÓN DE SUS SISTEMAS PRODUCTIVOS	PERSONA	10,000	0	0.00%
	PRODUCTORES (AS) BENEFICIADOS CON INSUMOS Y BIENES AGRÍCOLAS, PECUARIOS E HIDROBIOLÓGICOS POR CONDICIONES DE VULNERABILIDAD PARA LA RESTAURACIÓN DE SUS SISTEMAS PRODUCTIVOS	PERSONA	5,000	0	0.00%
	PRODUCTORES (AS) BENEFICIADOS CON ASISTENCIA TÉCNICA POR CONDICIONES DE VULNERABILIDAD PARA LA RESTAURACIÓN DE SUS SISTEMAS PRODUCTIVOS	PERSONA	5,000	0	0.00%

Fuente: SICOIN

Avances metas físicas (promedio), MIDES



Fuente: SICOIN

Avances metas físicas, MINEDUC

ACTIVIDAD PRESUPUESTARIA	PRODUCTO/SUB PRODUCTO	UNIDAD DE MEDIDA	META FÍSICA		
			VIGENTE	MONTO DE EJECUCIÓN	% AVANCE FÍSICO
SERVICIOS DE ALIMENTACIÓN ESCOLAR PREPRIMARIA	NIÑOS Y NIÑAS DEL NIVEL PREPRIMARIO ATENDIDOS CON ALIMENTACIÓN ESCOLAR	PERSONA	553,217	468,592	84.70%
	NIÑOS Y NIÑAS DEL NIVEL PREPRIMARIO ATENDIDOS CON ALIMENTACIÓN ESCOLAR	PERSONA	553,217	468,592	84.70%
SERVICIOS DE ALIMENTACIÓN ESCOLAR PRIMARIA	NIÑOS Y NIÑAS DEL NIVEL PRIMARIO ATENDIDOS CON ALIMENTACIÓN ESCOLAR	PERSONA	2,172,527	1,800,807	82.89%
	NIÑOS Y NIÑAS DEL NIVEL PRIMARIO ATENDIDOS CON ALIMENTACIÓN ESCOLAR	PERSONA	2,172,527	1,800,807	82.89%

Fuente: SICOIN

Avances metas físicas, SOSEP

ACTIVIDAD PRESUPUESTARIA	PRODUCTO/SUB PRODUCTO	UNIDAD DE MEDIDA	META FÍSICA		
			VIGENTE	MONTO DE EJECUCIÓN	% AVANCE FÍSICO
ATENCIÓN INTEGRAL A LA PRIMERA INFANCIA	NIÑOS Y NIÑAS DE 6 MESES A 7 AÑOS DE EDAD EN SITUACIÓN DE POBREZA Y POBREZA EXTREMA BENEFICIADOS CON ATENCIÓN INTEGRAL	PERSONA	17,050	14,476	84.90%
	NIÑOS Y NIÑAS DE 6 MESES A 7 AÑOS DE EDAD EN SITUACIÓN DE POBREZA Y POBREZA EXTREMA BENEFICIADOS CON ATENCIÓN INTEGRAL	PERSONA	17,050	14,476	84.90%
DESARROLLO DE LA MUJER	MUJERES BENEFICIADAS CON CAPACITACIÓN Y ASISTENCIA TÉCNICA EN PROYECTOS PRODUCTIVOS	PERSONA	31,515	17,411	55.25%
	UNIDADES PRODUCTIVAS DE MUJERES ORGANIZADAS PARA CONTRIBUIR AL DESARROLLO INTEGRAL DE LAS FAMILIAS GUATEMALTECAS	ENTIDAD	2,101	1,349	64.21%
	FORMACIÓN TÉCNICA, PRODUCTIVA, COMERCIAL Y DE DESARROLLO INTEGRAL A MUJERES	EVENTO	21,120	8,378	39.67%
	EVENTOS DE PROMOCIÓN Y COMERCIALIZACIÓN DE PRODUCTOS ELABORADOS POR LAS UNIDADES PRODUCTIVAS DE MUJERES	EVENTO	146	69	47.26%

Fuente: SICOIN

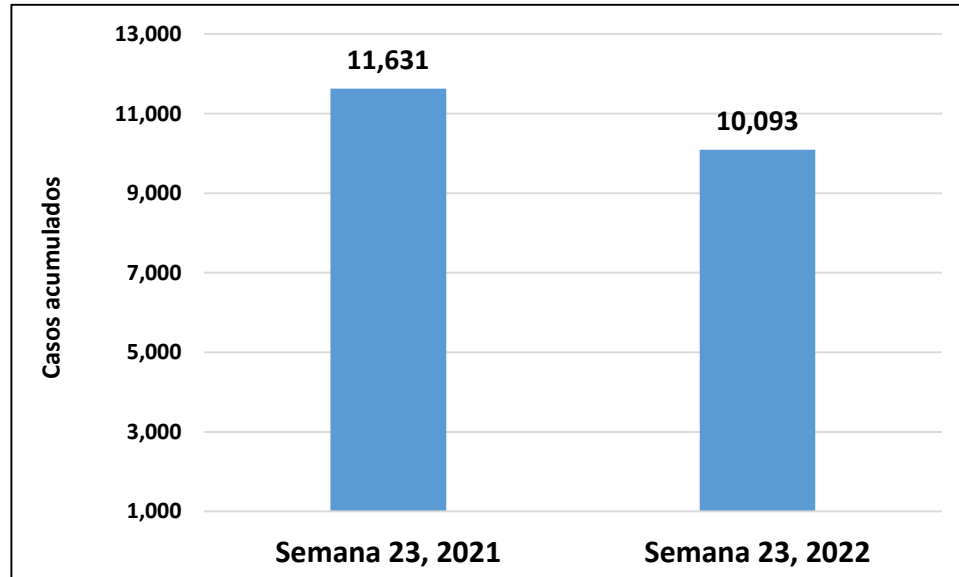
Avances metas físicas, SESAN

ACTIVIDAD PRESUPUESTARIA	PRODUCTO/SUB PRODUCTO	UNIDAD DE MEDIDA	META FÍSICA		
			VIGENTE	MONTO DE EJECUCIÓN	% AVANCE FÍSICO
MONITOREO Y EVALUACIÓN EN SEGURIDAD ALIMENTARIA Y NUTRICIONAL	INFORMES ESTRATÉGICOS PARA EL SEGUIMIENTO Y EVALUACIÓN DE LA SEGURIDAD ALIMENTARIA Y NUTRICIONAL EN EL MARCO DE LA LEY DEL SINASAN	DOCUMENTO	44	12	27.27%
	INFORMES ESTRATÉGICOS DE SEGUIMIENTO DE LAS ACCIONES VINCULADAS A LA SEGURIDAD ALIMENTARIA NUTRICIONAL	DOCUMENTO	42	11	26.19%
	SEGUIMIENTO Y ACTUALIZACIÓN DEL SISTEMA DE INFORMACIÓN NACIONAL DE SEGURIDAD ALIMENTARIA Y NUTRICIONAL - SIINSAN-	DOCUMENTO	2	1	50.00%
ASISTENCIA TÉCNICA PARA LA PREVENCIÓN DE LA MALNUTRICIÓN	ENTIDADES Y ORGANIZACIONES COORDINADAS PARA LA IMPLEMENTACIÓN DE INTERVENCIONES PARA LA PREVENCIÓN DE LA MALNUTRICIÓN	ENTIDAD	16	0	0.00%
	ENTIDADES Y ORGANIZACIONES COORDINADAS PARA LA IMPLEMENTACIÓN DE INTERVENCIONES PARA LA PREVENCIÓN DE LA MALNUTRICIÓN	ENTIDAD	16	0	0.00%

Fuente: SICOIN

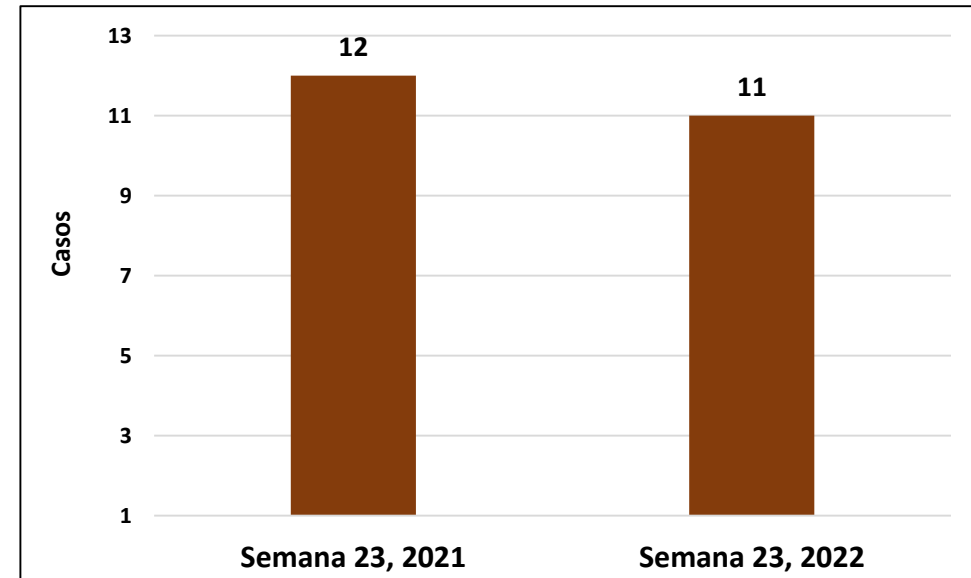
Casos de desnutrición aguda y mortalidad por desnutrición aguda en menores de cinco años, semana epidemiológica 23

Casos acumulados de desnutrición aguda en menores de 5 años,
semana epidemiológica 23. Años 2021, 2022



Fuente: MSPAS

Casos de mortalidad por desnutrición aguda en menores de 5 años,
semana epidemiológica 23. Años 2021, 2022



Fuente: MSPAS