

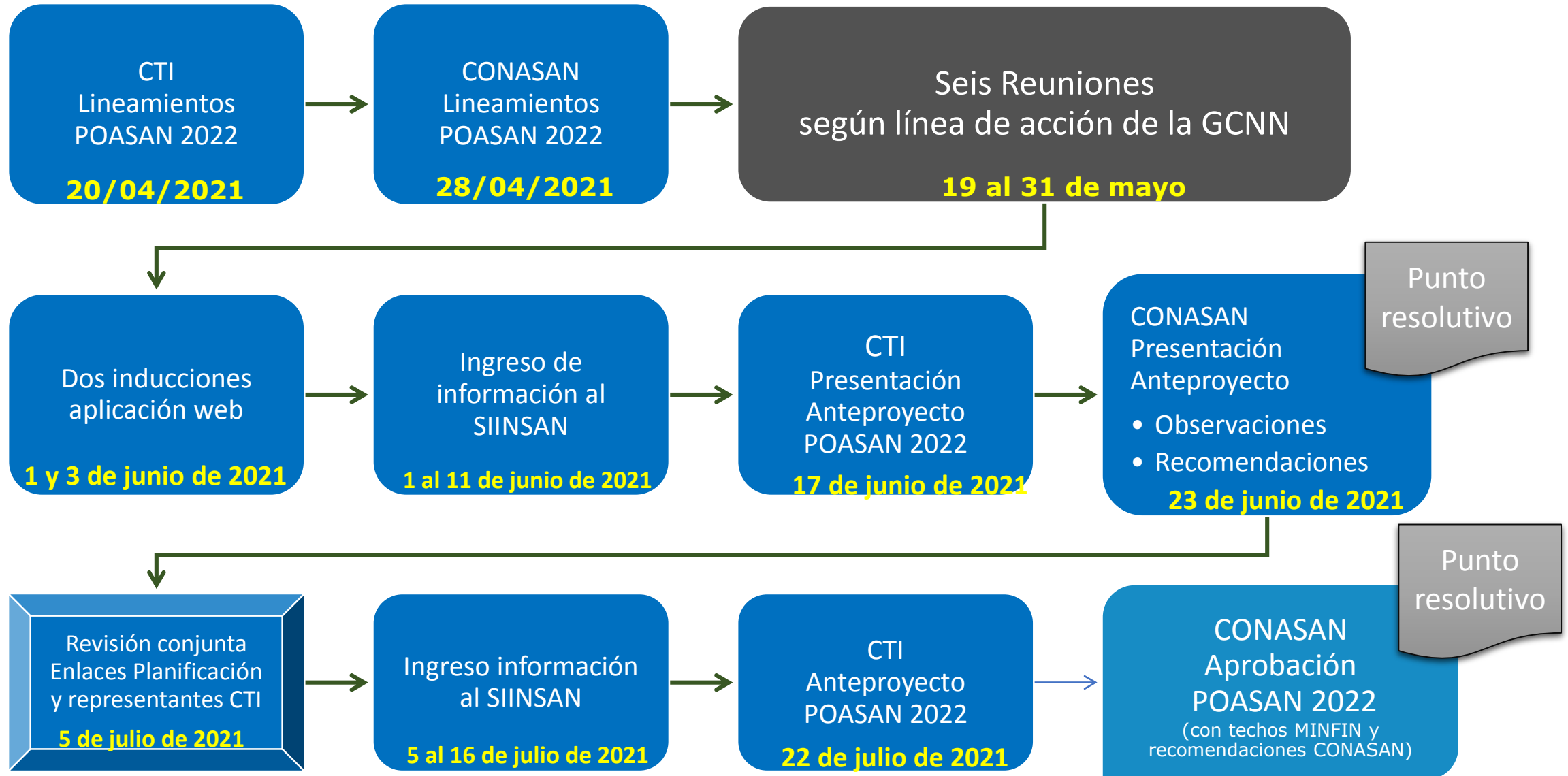
Anteproyecto del Plan Operativo Anual de Seguridad Alimentaria y Nutricional (**POASAN**) 2022

(con techos indicativos MINFIN, así como
recomendaciones y observaciones del CONASAN)

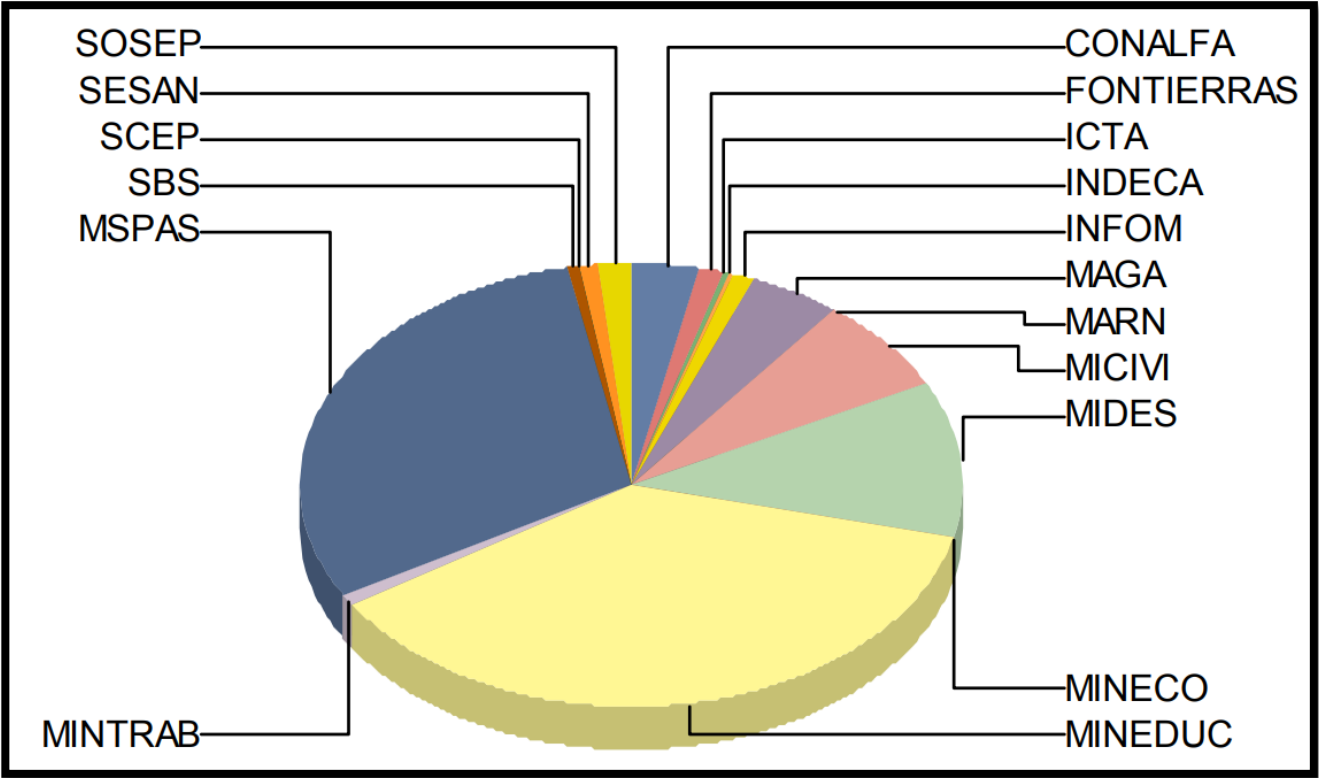
Consejo Nacional de Seguridad Alimentaria y Nutricional

27 de julio de 2021

Resumen del proceso



Anteproyecto del Plan Operativo Anual de Seguridad Alimentaria y Nutricional (POASAN) para el año 2022 (con techos indicativos MINFIN, así como observaciones y recomendaciones CONASAN)



Total: Q6,011,363,886.00

Fuente: 17 Instituciones vinculadas al POASAN con datos ingresados en el Sistema de Información Nacional de Seguridad Alimentaria y Nutricional (SIINSAN), aplicación web *Formulación POASAN 2022* (con techos indicativos MINFIN y recomendaciones del CONASAN). Información recuperada el 26/07/2021 a las 12:00

Institución	Presupuesto programado POASAN 2022	Porcentaje (%) respecto al total
Ministerios	Q 5,466,990,518.00	90.9%
MINEDUC	Q 2,218,715,787.00	36.9%
MSPAS	Q 1,816,442,842.00	30.2%
MIDES	Q 684,854,248.00	11.4%
MICIVI	Q 406,646,939.00	6.8%
MAGA	Q 267,100,063.00	4.4%
MINTRAB	Q 61,747,882.00	1.0%
MARN	Q 10,008,417.00	0.2%
MINECO	Q 1,474,340.00	0.0%
Secretarías	Q 180,543,196.00	3.0%
SOSEP	Q 102,545,409.00	1.7%
SESAN	Q 52,174,900.00	0.9%
SBS	Q 23,150,287.00	0.4%
SCEP	Q 2,672,600.00	0.0%
Descentralizadas	Q 363,830,172.00	6.1%
CONALFA	Q 195,885,283.00	3.3%
INFOM	Q 69,600,000.00	1.2%
FONTIERRAS	Q 64,375,000.00	1.1%
INDECA	Q 17,500,000.00	0.3%
ICTA	Q 16,469,889.00	0.3%
Total general	Q 6,011,363,886.00	

Tipo Institución / Institución	Presupuesto programado POASAN 2022 (Sin techos MINFIN y recomendaciones CONASAN)	Presupuesto programado POASAN 2022 (Con techos MINFIN y recomendaciones CONASAN)	Porcentaje de diferencia respecto a la primera formulación
Ministerios	Q 7,459,845,654.46	Q 5,466,990,518.00	▼ -27%
MINEDUC	Q 1,966,844,101.95	Q 2,218,715,787.00	▲ 13%
MSPAS	Q 4,093,634,229.14	Q 1,816,442,842.00	▼ -56%
MIDES	Q 559,239,100.00	Q 684,854,248.00	▲ 22%
MICIVI	Q 586,616,847.37	Q 406,646,939.00	▼ -31%
MAGA	Q 192,858,303.00	Q 267,100,063.00	▲ 38%
MINTRAB	Q 49,170,316.00	Q 61,747,882.00	▲ 26%
MARN	Q 10,008,417.00	Q 10,008,417.00	▬ 0%
MINECO	Q 1,474,340.00	Q 1,474,340.00	▬ 0%
Secretarías	Q 208,101,778.50	Q 180,543,196.00	▼ -13%
SOSEP	Q 100,295,633.00	Q 102,545,409.00	▲ 2%
SESAN	Q 79,226,720.00	Q 52,174,900.00	▼ -34%
SBS	Q 23,150,287.00	Q 23,150,287.00	▬ 0%
SCEP	Q 5,429,138.50	Q 2,672,600.00	▼ -51%
Instituciones descentralizadas	Q 689,954,388.00	Q 363,830,172.00	▼ -47%
CONALFA	Q 487,473,680.00	Q 195,885,283.00	▼ -60%
INFOM	Q 98,639,843.00	Q 69,600,000.00	▼ -29%
FONTIERRAS	Q 64,375,000.00	Q 64,375,000.00	▬ 0%
INDECA	Q 17,500,000.00	Q 17,500,000.00	▬ 0%
ICTA	Q 21,965,865.00	Q 16,469,889.00	▼ -25%
Total general	Q 8,357,901,820.96	Q 6,011,363,886.00	▼ -28%

Análisis comparativo de presupuesto programado POASAN 2022 (Junio 2022 vs Julio 2022)

Fuente: 17 Instituciones vinculadas al POASAN con datos ingresados en el Sistema de Información Nacional de Seguridad Alimentaria y Nutricional (SIINSAN), aplicación web *Formulación POASAN 2022*. Información recuperada el 26/07/2021 a las 12:00

Ministerios
Análisis comparativo de presupuesto programado POASAN 2022
(Junio 2022 vs Julio 2022)

Tipo Institución / Institución	Presupuesto programado POASAN 2022 (Sin techos MINFIN y recomendaciones CONASAN)		Presupuesto programado POASAN 2022 (Con techos MINFIN y recomendaciones CONASAN)	Porcentaje de diferencia respecto a la primera formulación	
Ministerios	Q	7,459,845,654.46	Q	5,466,990,518.00	▼ -27%
MINEDUC	Q	1,966,844,101.95	Q	2,218,715,787.00	▲ 13%
MSPAS	Q	4,093,634,229.14	Q	1,816,442,842.00	▼ -56%
MIDES	Q	559,239,100.00	Q	684,854,248.00	▲ 22%
MICIVI	Q	586,616,847.37	Q	406,646,939.00	▼ -31%
MAGA	Q	192,858,303.00	Q	267,100,063.00	▲ 38%
MINTRAB	Q	49,170,316.00	Q	61,747,882.00	▲ 26%
MARN	Q	10,008,417.00	Q	10,008,417.00	▬ 0%
MINECO	Q	1,474,340.00	Q	1,474,340.00	▬ 0%

Fuente: 17 Instituciones vinculadas al POASAN con datos ingresados en el Sistema de Información Nacional de Seguridad Alimentaria y Nutricional (SIINSAN), aplicación web *Formulación POASAN 2022*. Información recuperada el 26/07/2021 a las 12:00

Análisis comparativo de presupuesto programado POASAN 2022 (Junio 2022 vs Julio 2022) Secretarías

Tipo Institución / Institución	Presupuesto programado POASAN 2022 (Sin techos MINFIN y recomendaciones CONASAN)		Presupuesto programado POASAN 2022 (Con techos MINFIN y recomendaciones CONASAN)		Porcentaje de diferencia respecto a la primera formulación
Secretarías	Q	208,101,778.50	Q	180,543,196.00	▼ -13%
SOSEP	Q	100,295,633.00	Q	102,545,409.00	▲ 2%
SESAN	Q	79,226,720.00	Q	52,174,900.00	▼ -34%
SBS	Q	23,150,287.00	Q	23,150,287.00	▬ 0%
SCEP	Q	5,429,138.50	Q	2,672,600.00	▼ -51%

Fuente: 17 Instituciones vinculadas al POASAN con datos ingresados en el Sistema de Información Nacional de Seguridad Alimentaria y Nutricional (SIINSAN), aplicación web *Formulación POASAN 2022*.

Información recuperada el 26/07/2021 a las 12:00

Análisis comparativo de presupuesto programado POASAN 2022 (Junio 2022 vs Julio 2022) Instituciones descentralizadas

Tipo Institución / Institución	Presupuesto programado POASAN 2022 (Sin techos MINFIN y recomendaciones CONASAN)	Presupuesto programado POASAN 2022 (Con techos MINFIN y recomendaciones CONASAN)	Porcentaje de diferencia respecto a la primera formulación
Instituciones descentralizadas	Q 689,954,388.00	Q 363,830,172.00	 -47%
CONALFA	Q 487,473,680.00	Q 195,885,283.00	 -60%
INFOM	Q 98,639,843.00	Q 69,600,000.00	 -29%
FONTIERRAS	Q 64,375,000.00	Q 64,375,000.00	 0%
INDECA	Q 17,500,000.00	Q 17,500,000.00	 0%
ICTA	Q 21,965,865.00	Q 16,469,889.00	 -25%

Fuente: 17 Instituciones vinculadas al POASAN con datos ingresados en el Sistema de Información Nacional de Seguridad Alimentaria y Nutricional (SIINSAN), aplicación web *Formulación POASAN 2022*.

Información recuperada el 26/07/2021 a las 12:00

Análisis del tipo de ingreso de programación de metas físicas registradas en el POASAN 2022

Tipo institución	Institución	Centralizado	Multimunicipal	Municipal
Ministerio	MAGA			100%
	MARN	17%		83%
	MICIVI		24%	76%
	MIDES	100%		
	MINECO	25%		75%
	MINEDUC			100%
	MINTRAB			100%
	MSPAS	8%		92%
Secretaría	SBS			100%
	SCEP	100%		
	SESAN	80%		20%
	SOSEP			100%
Descentralizada	CONALFA	100%		
	FONTIERRAS			100%
	ICTA			100%
	INDECA	50%		50%
	INFOM			100%
Total general		23%	4%	74%

Fuente: 17 Instituciones vinculadas al POASAN con datos ingresados en el Sistema de Información Nacional de Seguridad Alimentaria y Nutricional (SIINSAN), aplicación web Formulación POASAN 2022.

Información recuperada el 26/07/2021 a las 12:00

Análisis comparativo formulación POASAN 2022 vs presupuesto vigente año 2021*

Tipo Institución / Institución	Presupuesto Vigente Año 2021*	Presupuesto programado POASAN 2022 (Con techos MINFIN y recomendaciones CONASAN)	Porcentaje (%) que representa la diferencia respecto al vigente 2021
Ministerios	Q 4,559,677,898.00	Q 5,466,990,518.00	▲ 20%
MINEDUC	Q 1,890,482,877.00	Q 2,218,715,787.00	▲ 17%
MSPAS	Q 1,037,472,607.00	Q 1,816,442,842.00	▲ 75%
MIDES	Q 470,779,867.00	Q 684,854,248.00	▲ 45%
MICIVI	Q 557,516,831.00	Q 406,646,939.00	▼ -27%
MAGA	Q 525,742,091.00	Q 267,100,063.00	▼ -49%
MINTRAB	Q 55,838,501.00	Q 61,747,882.00	▲ 11%
MARN	Q 20,370,784.00	Q 10,008,417.00	▼ -51%
MINECO	Q 1,474,340.00	Q 1,474,340.00	▬ 0%
Secretarías	Q 143,441,955.00	Q 180,543,196.00	▲ 26%
SOSEP	Q 76,929,885.00	Q 102,545,409.00	▲ 33%
SESAN	Q 50,221,000.00	Q 52,174,900.00	▲ 4%
SBS	Q 13,748,568.00	Q 23,150,287.00	▲ 68%
SCEP	Q 2,542,502.00	Q 2,672,600.00	▲ 5%
Instituciones descentralizadas	Q 456,111,900.00	Q 363,830,172.00	▼ -20%
CONALFA	Q 243,071,927.00	Q 195,885,283.00	▼ -19%
INFOM	Q 108,182,541.00	Q 69,600,000.00	▼ -36%
FONTIERRAS	Q 71,211,862.00	Q 64,375,000.00	▼ -10%
INDECA	Q 16,610,000.00	Q 17,500,000.00	▲ 5%
ICTA	Q 17,035,570.00	Q 16,469,889.00	▼ -3%
Total general	Q 5,159,231,753.00	Q 6,011,363,886.00	▲ 17%

*Al 30/06/2021

Fuente: 17 Instituciones vinculadas al POASAN, datos ingresados al SIINSAN, aplicación web *Formulación POASAN 2022*. Información recuperada el 26/07/2021 a las 12:00






Ministerios

Análisis comparativo formulación POASAN 2022 vs presupuesto vigente año 2021*.

Tipo Institución / Institución	Presupuesto Vigente Año 2021*	Presupuesto programado POASAN 2022 (Con techos MINFIN y recomendaciones CONASAN)	Porcentaje (%) que representa la diferencia respecto al vigente 2021
Ministerios	Q 4,559,677,898.00	Q 5,466,990,518.00	▲ 20%
MINEDUC	Q 1,890,482,877.00	Q 2,218,715,787.00	▲ 17%
MSPAS	Q 1,037,472,607.00	Q 1,816,442,842.00	▲ 75%
MIDES	Q 470,779,867.00	Q 684,854,248.00	▲ 45%
MICIVI	Q 557,516,831.00	Q 406,646,939.00	▼ -27%
MAGA	Q 525,742,091.00	Q 267,100,063.00	▼ -49%
MINTRAB	Q 55,838,501.00	Q 61,747,882.00	▲ 11%
MARN	Q 20,370,784.00	Q 10,008,417.00	▼ -51%
MINECO	Q 1,474,340.00	Q 1,474,340.00	▬ 0%

Secretarías

Análisis comparativo formulación POASAN 2022 vs presupuesto vigente año 2021*.

Tipo Institución / Institución	Presupuesto Vigente Año 2021*	Presupuesto programado POASAN 2022 (Con techos MINFIN y recomendaciones CONASAN)	Porcentaje (%) que representa la diferencia respecto al vigente 2021
Secretarías	Q 143,441,955.00	Q 180,543,196.00	 26%
SOSEP	Q 76,929,885.00	Q 102,545,409.00	 33%
SESAN	Q 50,221,000.00	Q 52,174,900.00	 4%
SBS	Q 13,748,568.00	Q 23,150,287.00	 68%
SCEP	Q 2,542,502.00	Q 2,672,600.00	 5%

*Al 30/06/2021

Instituciones descentralizadas

Análisis comparativo formulación POASAN 2022 vs presupuesto vigente año 2021*.

Tipo Institución / Institución	Presupuesto Vigente Año 2021*	Presupuesto programado POASAN 2022 (Con techos MINFIN y recomendaciones CONASAN)	Porcentaje (%) que representa la diferencia respecto al vigente 2021
Instituciones descentralizadas	Q 456,111,900.00	Q 363,830,172.00	▼ -20%
CONALFA	Q 243,071,927.00	Q 195,885,283.00	▼ -19%
INFOM	Q 108,182,541.00	Q 69,600,000.00	▼ -36%
FONTIERRAS	Q 71,211,862.00	Q 64,375,000.00	▼ -10%
INDECA	Q 16,610,000.00	Q 17,500,000.00	▲ 5%
ICTA	Q 17,035,570.00	Q 16,469,889.00	▼ -3%

*Al 30/06/2021

Consideraciones

Tres instituciones no ingresaron información a nivel municipal, únicamente a nivel centralizado

- CONALFA
- MIDES
- SCEP

Cinco instituciones aumentaron presupuesto respecto a la formulación presentada en julio

- MINEDUC
- MIDES
- MAGA
- MINTRAB
- SOSEP

Consideraciones

Cuatro instituciones
realizaron cambios
en su estructura

- MAGA
- MARN
- MSPAS
- SESAN

Una institución agregó
nuevas estructuras
presupuestarias

- MIDES

Consideraciones

- No está incluido la programación para la compra del Alimento Complementario Fortificado

MIDES

- Mantiene mismo presupuesto y metas desde el año 2019

MINECO

- Confirmar si los presupuestos de la actividades presupuestarias 004 y 011, no fueron ingresados de forma intercambiada

SBS

Consideraciones

MSPAS

- No se visualiza la inclusión del Proyecto Crecer Sano
- No aparece la estructura *Servicios de vigilancia de la fortificación de alimentos*
- Verificar la recomendación de la programación de insumos para la entrega del alimento complementario fortificado, no aparece ninguna estructura vinculada a este tema
- Verificar el nombre del subproducto *Gestión para apoyo a la prevención de inmunización*

Consideraciones

Dos instituciones aún no han enviado oficio para vinculación de su presupuesto al POASAN 2022

SBS

MSPAS

... Dentro de los cinco días posteriores a la reunión indicada, la SESAN notificará el punto resolutive a las instituciones proponentes y dará seguimiento al contenido de las mismas a efecto de que la incorporación de las recomendaciones se realice durante las dos semanas siguientes a la notificación del punto resolutive. (Art.4 del Reglamento de la Ley del SINASAN)

POASAN 2022: cronograma de trabajo

Actividad	abril	mayo	junio	julio
Presentación de lineamientos generales para la planificación y presupuesto del POASAN 2022 (CTI, CONASAN)	■	✓		
Solicitud de recomendaciones a la INCOPAS		✓		
Reuniones bilaterales con los enlaces de planificación y enlaces del CTI		■	✓	
Reuniones con la DTP, SEGEPLAN, SESAN y las instituciones que actualizarán o crearán nuevas estructuras, según necesidad.			■	✓
Ingreso de la información en la aplicación web Formulación POASAN 2022 en el SIINSAN			■	✓
Presentación de la propuesta del POASAN 2022 en el CTI			■	✓
Presentación al CONASAN del anteproyecto de POASAN 2022 para su conocimiento y emisión de punto resolutivo con recomendaciones pertinentes				■
SESAN notifica punto resolutivo del CONASAN, a las instituciones del POASAN, para la incorporación de las recomendaciones				■
Presentación de propuesta ajustada del POASAN 2022 al CTI				■
Reunión extraordinaria del CONASAN para aprobación del anteproyecto de POASAN 2022				■
SESAN traslada punto resolutivo del CONASAN con la aprobación del Anteproyecto del POASAN 2022 a MINFIN/DTP y SEGEPLAN.				■

Próximos pasos



Congreso de la República

- Comisión de Finanzas Públicas y Moneda
- Comisión de Seguridad Alimentaria
- Otras instancias

Próximos pasos

Entrega de Presupuesto
General de Ingresos e
Egresos del Estado para
el ejercicio fiscal 2022

Reprogramación
presupuestaria
primer trimestre 2022

Decisión del Congreso
de la República

Aprobación del Plan Operativo Anual de SAN para el año 2022

Fundamento legal

Decreto 32- 2005	Art. 15 Atribuciones del CONASAN
Ley del SINASAN	Art. 18 Integración de planes operativos
Reglamento de la Ley del SINASAN	Artículo 4. Proyectos de planes operativos anuales
	Artículo 5. Aprobación de planes operativos anuales



BICENTENARIO
GUATEMALA
1821-2021