

EJECUCIÓN DE METAS FÍSICAS Y FINANCIERAS DEL PLAN OPERATIVO ANUAL DE SEGURIDAD ALIMENTARIA Y NUTRICIONAL (**POASAN**) 2021

Consejo Nacional de Seguridad Alimentaria y Nutricional (CONASAN)

23 de junio de 2021

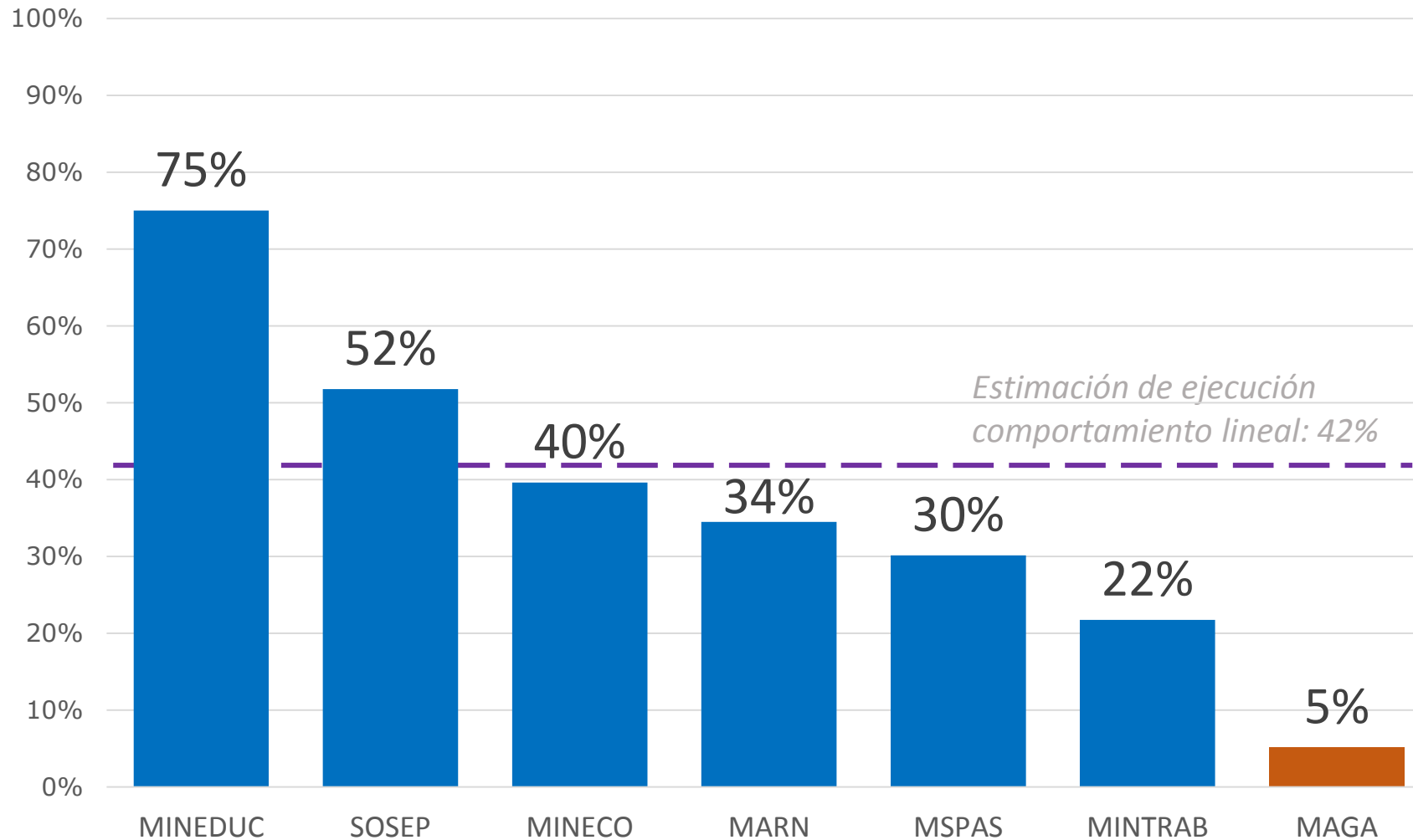



SECRETARÍA DE SEGURIDAD
ALIMENTARIA Y NUTRICIONAL
DE LA PRESIDENCIA
DE LA REPÚBLICA



AVANCES EN LAS METAS FÍSICAS DEL POASAN 2021

UNIDAD DE MEDIDA: PERSONA

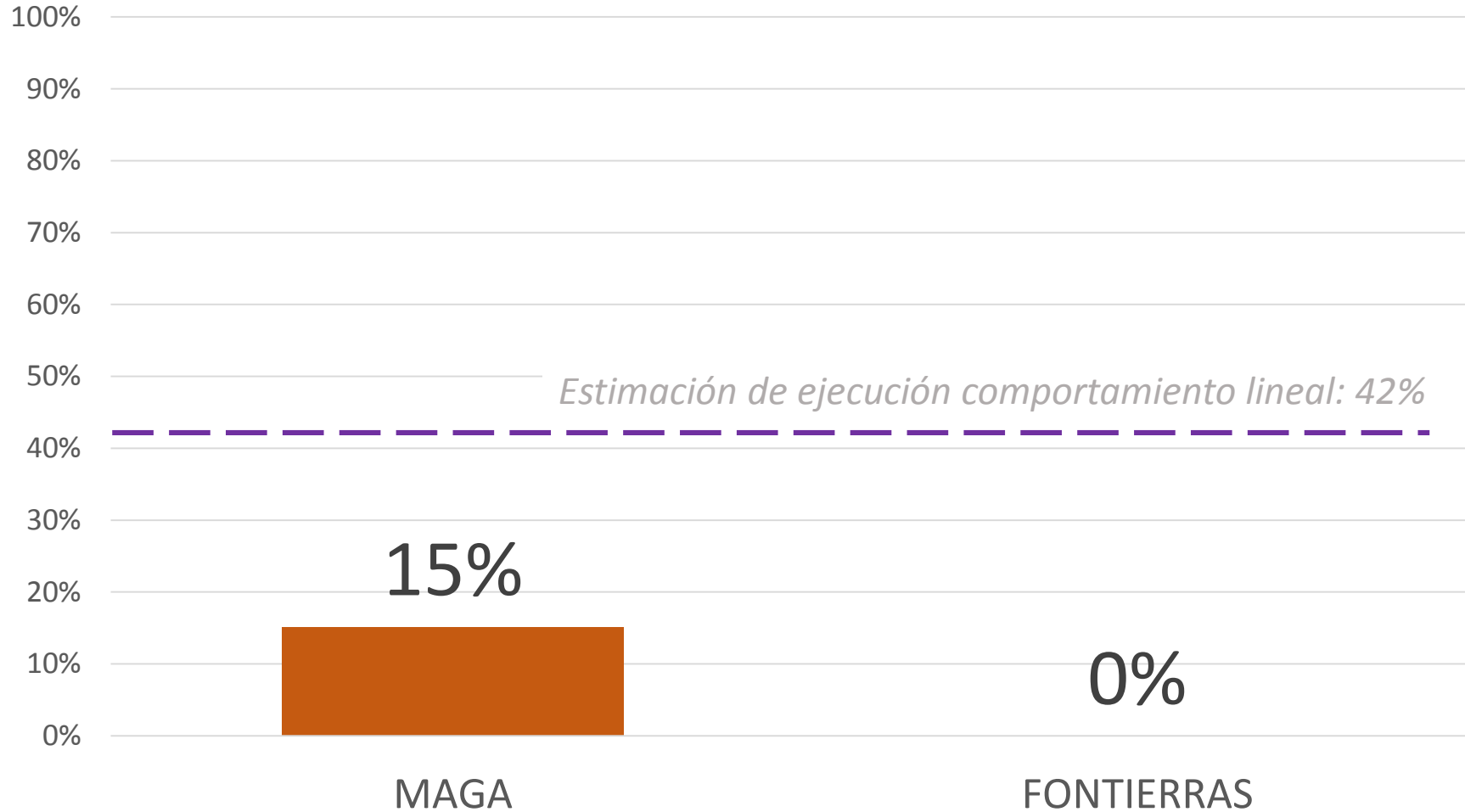


METAS FÍSICAS	
	
INSTITUCIÓN	PERSONAS
SOSEP	34,073
MINECO	1,485
MINEDUC	2,017,015
MSPAS	1,516,590
MARN	595
MINTRAB	8,881
MAGA	49,639
TOTALES	3,628,278

Fuente: SESAN/DPME con datos de SICOIN, información acumulada del 1 de enero al 31 de mayo del año 2021

AVANCES EN LAS METAS FÍSICAS DEL POASAN 2021

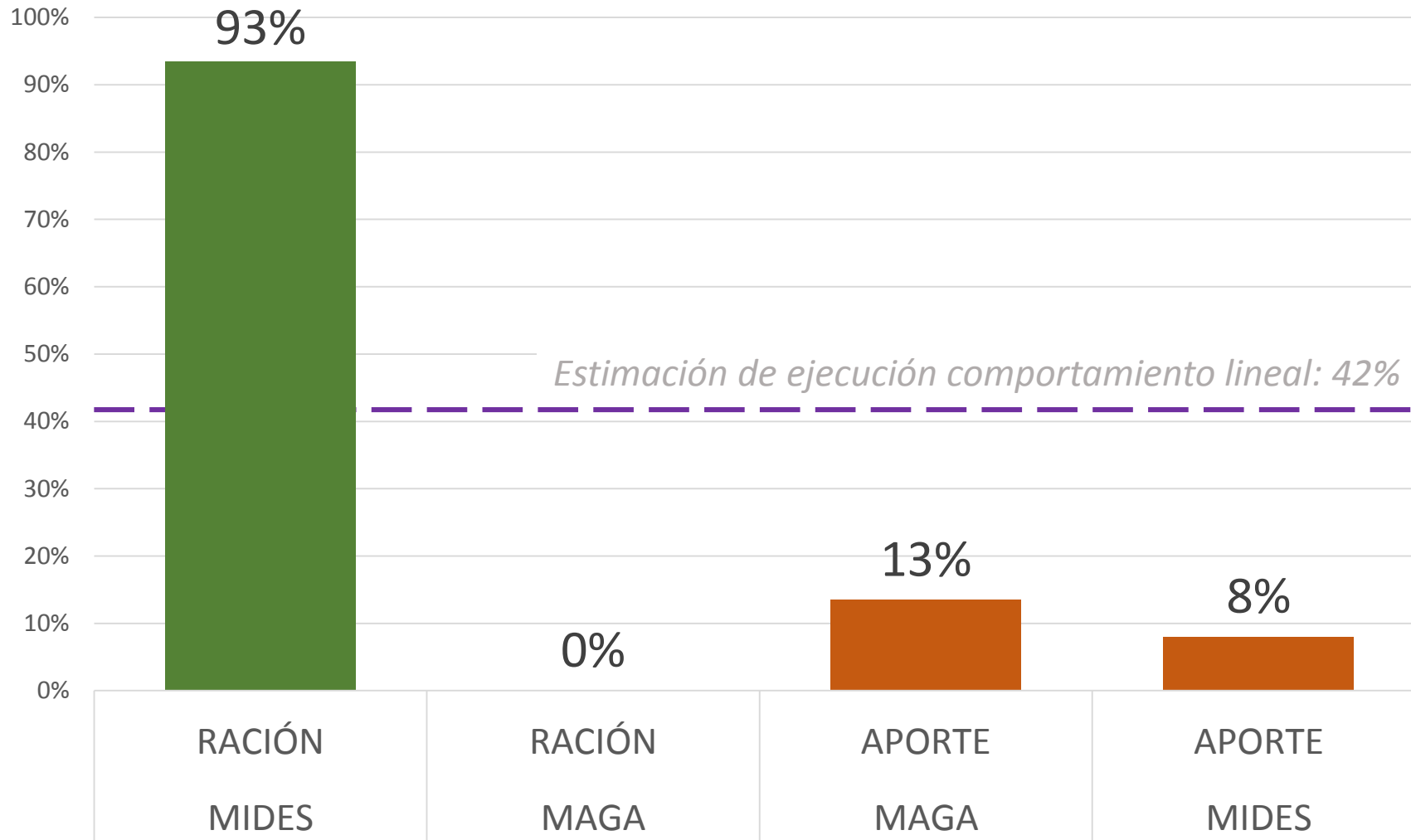
UNIDAD DE MEDIDA: **FAMILIA**



METAS FÍSICAS	
INSTITUCIÓN	FAMILIAS
MAGA	3,121
FONTIERRAS	0
TOTALES	3,121

AVANCES EN LAS METAS FÍSICAS DEL POASAN 2021

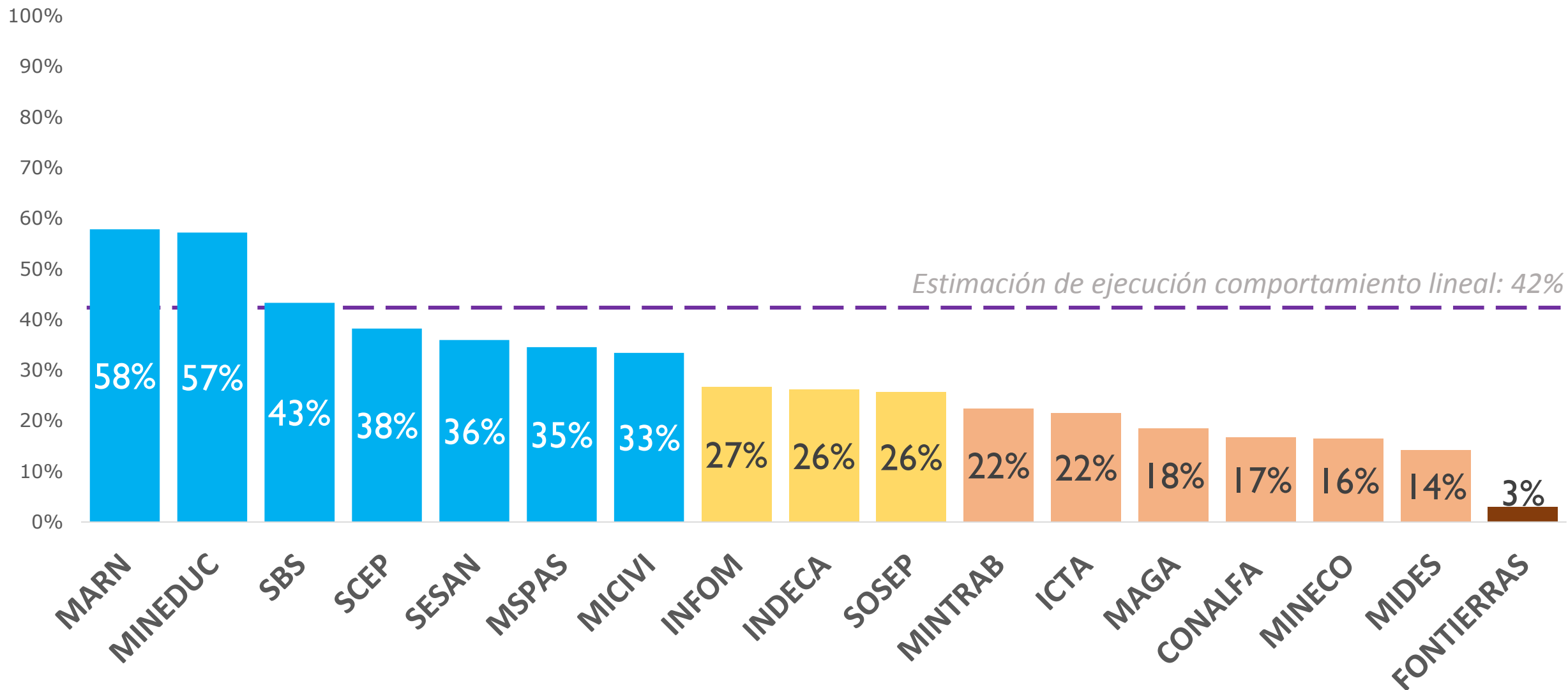
UNIDAD DE MEDIDA: RACIÓN Y APORTE



	METAS FÍSICAS	
INSTITUCIONES	APORTES	RACIONES
MIDES	72,126	989,450
MAGA	31,832	0
TOTALES	103,958	989,450

Fuente: SESAN/DPME con datos de SICOIN, información acumulada del 1 de enero al 31 de mayo del año 2021

Porcentaje de ejecución financiera de acciones del POASAN 2021, según institución al 31 de mayo de 2021



37%
**Ejecución
 financiera
 acumulada del
 POASAN 2021
 Al 31 de mayo de 2021**

INSTITUCIONES		POA SAN 2021		
		VIGENTE	EJECUTADO	% Ejecución
MINISTERIOS		Q 4,657,842,661.00	Q 1,832,883,875.35	39%
1	MARN	Q 10,517,459.00	Q 6,079,940.82	58%
2	MINEDUC	Q 1,890,482,877.00	Q 1,081,078,187.98	57%
3	MSPAS	Q 1,036,654,861.00	Q 358,115,019.22	35%
4	MICIVI	Q 591,027,497.00	Q 197,410,571.26	33%
5	MINTRAB	Q 55,986,501.00	Q 12,559,423.17	22%
6	MAGA	Q 592,865,711.00	Q 109,628,337.86	18%
7	MINECO	Q 1,474,340.00	Q 242,677.37	16%
8	MIDES	Q 478,833,415.00	Q 67,769,717.67	14%
SECRETARÍAS		Q 193,915,601.00	Q 57,885,912.86	30%
9	SBS	Q 14,696,214.00	Q 6,361,770.86	43%
10	SCEP	Q 2,542,502.00	Q 971,726.86	38%
11	SESAN	Q 50,221,000.00	Q 18,049,404.33	36%
12	SOSEP	Q 126,455,885.00	Q 32,503,010.81	26%
DESCENTRALIZADAS		Q 457,049,251.00	Q 79,886,299.22	17%
13	INFOM	Q 108,182,541.00	Q 28,843,063.37	27%
14	INDECA	Q 17,500,000.00	Q 4,565,591.41	26%
15	ICTA	Q 17,035,570.00	Q 3,671,798.78	22%
16	CONALFA	Q 243,071,927.00	Q 40,656,726.94	17%
17	FONTIERRAS	Q 71,259,213.00	Q 2,149,118.72	3%
TOTAL		Q 5,308,807,513.00	Q 1,970,656,087.43	37%

Fuente:
 SICOIN R00815611.rpt/R00804768.rpt.
 CIV: SIGES R00818630.rpt .
 SBS: Reporte paralelo elaborado por la SBS, fuente
 SIGES y SICOIN

**Modificaciones
respecto al
presupuesto
asignado**
Al 31 de mayo de 2021

	INSTITUCIONES	ASIGNADO	VIGENTE	DIFERENCIA ABSOLUTA RESPECTO AL ASIGNADO	DIFERENCIA RELATIVA RESPECTO AL ASIGNADO
1	INFOM	Q 10,300,000.00	Q 108,182,541.00	Q 97,882,541.00	▲ 950.3%
2	CONALFA	Q 139,951,358.00	Q 243,071,927.00	Q 103,120,569.00	▲ 73.7%
3	MINTRAB	Q 34,704,846.00	Q 55,986,501.00	Q 21,281,655.00	▲ 61.3%
4	ICTA	Q 13,475,795.00	Q 17,035,570.00	Q 3,559,775.00	▲ 26.4%
5	MIDES	Q 434,833,612.00	Q 478,833,415.00	Q 43,999,803.00	▲ 10.1%
6	MICIVI	Q 543,011,762.00	Q 591,027,497.00	Q 48,015,735.00	▲ 8.8%
7	FONTIERRAS	Q 69,745,720.00	Q 71,259,213.00	Q 1,513,493.00	▲ 2.2%
8	MARN	Q 10,398,616.00	Q 10,517,459.00	Q 118,843.00	▲ 1.1%
9	MSPAS	Q 1,029,116,471.00	Q 1,036,654,861.00	Q 7,538,390.00	▲ 0.7%
10	MINEDUC	Q 1,882,526,830.00	Q 1,890,482,877.00	Q 7,956,047.00	▲ 0.4%
11	MINECO	Q 1,474,340.00	Q 1,474,340.00	Q -	▬ 0.0%
12	SCEP	Q 2,542,502.00	Q 2,542,502.00	Q -	▬ 0.0%
13	SESAN	Q 50,221,000.00	Q 50,221,000.00	Q -	▬ 0.0%
14	INDECA	Q 17,500,000.00	Q 17,500,000.00	Q -	▬ 0.0%
15	MAGA	Q 598,833,000.00	Q 592,865,711.00	Q (5,967,289.00)	▼ -1.0%
16	SOSEP	Q 128,363,165.00	Q 126,455,885.00	Q (1,907,280.00)	▼ -1.5%
17	SBS	Q 23,150,287.00	Q 14,696,214.00	Q (8,454,073.00)	▼ -36.5%
TOTAL		Q4,990,149,304.00	Q 5,308,807,513.00	Q318,658,209.00	6%

Fuente:
SICOIN
R00815611.rpt/R00804768.rpt.
CIV: SIGES R00818630.rpt .
SBS: Reporte paralelo elaborado
por la SBS, fuente SIGES y
SICOIN



BICENTENARIO
GUATEMALA
1821-2021