

Ministerio de Finanzas Públicas



Guatemala, marzo 2021

AVANCE DEL TABLERO DE EJECUCIÓN DEL SAN

Se llevaron a cabo dos reuniones virtuales en las que participaron las siguientes instituciones:

Institución	Dirección
SESAN	Subsecretaría y Dirección de Planificación
UNICEF	
MINFIN	Dirección de Transparencia Fiscal (DTF) Dirección de Tecnologías de la Información (DTI) Dirección Técnica del Presupuesto (DTP)

En dichas reuniones SESAN trasladó la necesidad de crear un tablero en donde se visualice la siguiente información:


- Ejecución física y financiera por el clasificador geográfico y tipo de gasto, de las entidades que participan en la SAN.
- Visualizar la información financiera y física del préstamo crecer sano.
- Integración de la información de la ejecución de las municipalidades y de los CODEDES.

AVANCE DEL TABLERO DE EJECUCIÓN DEL SAN

Actualmente se está llevando a cabo un proceso de análisis para definir la fuente y nivel de profundidad de la información y así establecer la forma de extraerla de los sistemas financieros.

El siguiente paso deberá ser la construcción y la validación de un cubo de información con base en el análisis anterior.

Posterior a esto, se podrá elaborar un documento conceptual y desarrollar el tablero.



PORTAL DE TRANSPARENCIA PRESUPUESTARIA



PRESUPUESTO PÚBLICO ▾ CUENTAS NACIONALES DE SALUD GOBIERNOS LOCALES CONSTRUYE TU CONSULTA **NUEVO** ▾ CONTÁCTANOS

Selecciona una institución

ADMINISTRACIÓN CENTRAL ▾

Selecciona una clasificación del gasto

PRESUPUESTO TOTAL ▾

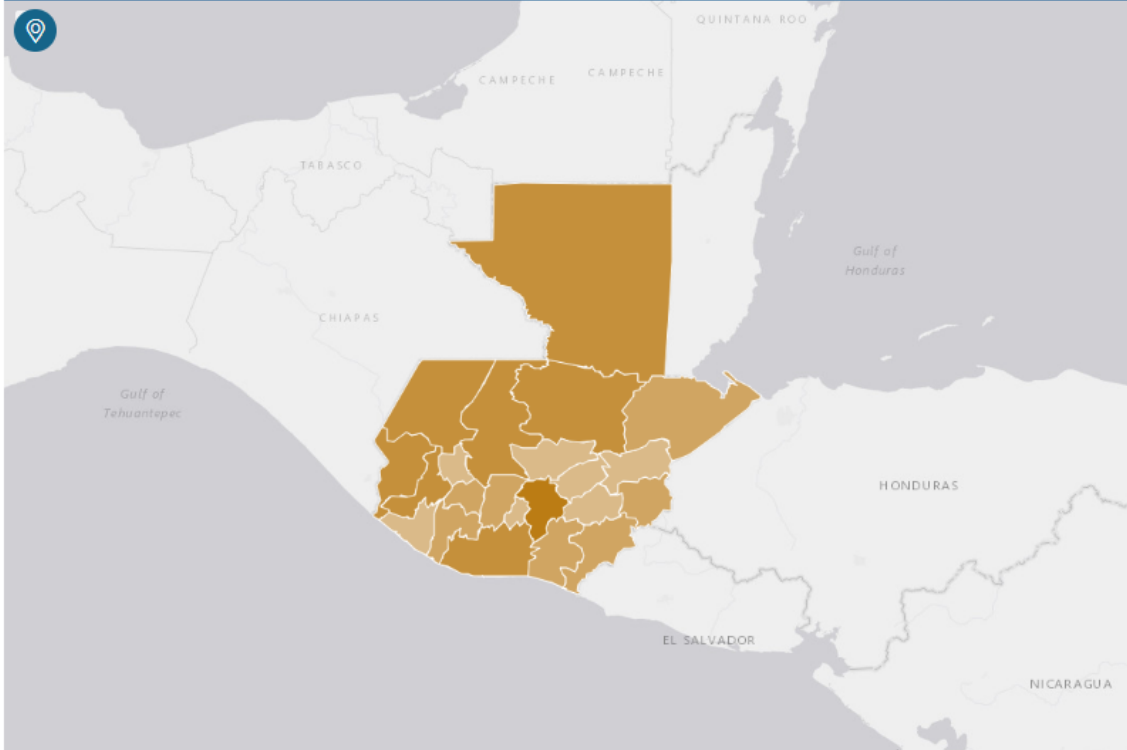
Selecciona un año

2021 ▾

Limpiar filtros

EJECUCIÓN GEOGRÁFICA

ADMINISTRACIÓN CENTRAL-PRESUPUESTO TOTAL-2021



Actualizado al 15-03-2021. Fuente: sicoin.minfm.gov.gt

PRESUPUESTO TOTAL A LA FECHA

ADMINISTRACIÓN CENTRAL-PRESUPUESTO TOTAL-2021

Q.107,521,464,000.00

Vigente

Q.13,720,599,969.88

Ejecutado

12.76 %

% Ejecución

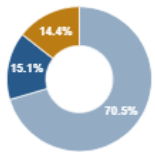
Actualizado al 16-03-2021. Fuente: sicoin.minfm.gov.gt

↓

CLASIFICACIÓN POR TIPO DE GASTO

ADMINISTRACIÓN CENTRAL-PRESUPUESTO TOTAL-2021

Tipo de Gasto



■ 10 / GASTOS DE FUNCIONAMIENTO
 ■ 20 / INVERSIÓN
 ■ 30 / DEUDA PÚBLICA

Actualizado al 16-03-2021. Fuente: sicoin.minfm.gov.gt

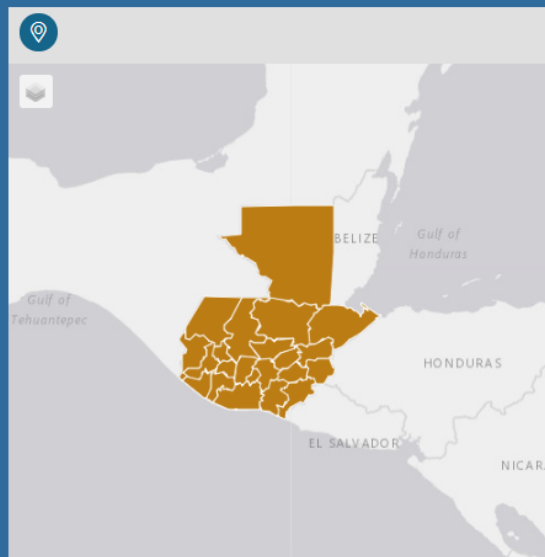
↓

TABLERO DE LAS CUENTAS NACIONALES DE SALUD

Selecciona un Nivel de Atención

- Gasto Total
- Hospitales
- Centros de Salud
- Puestos de Salud

Selecciona un departamento o municipio



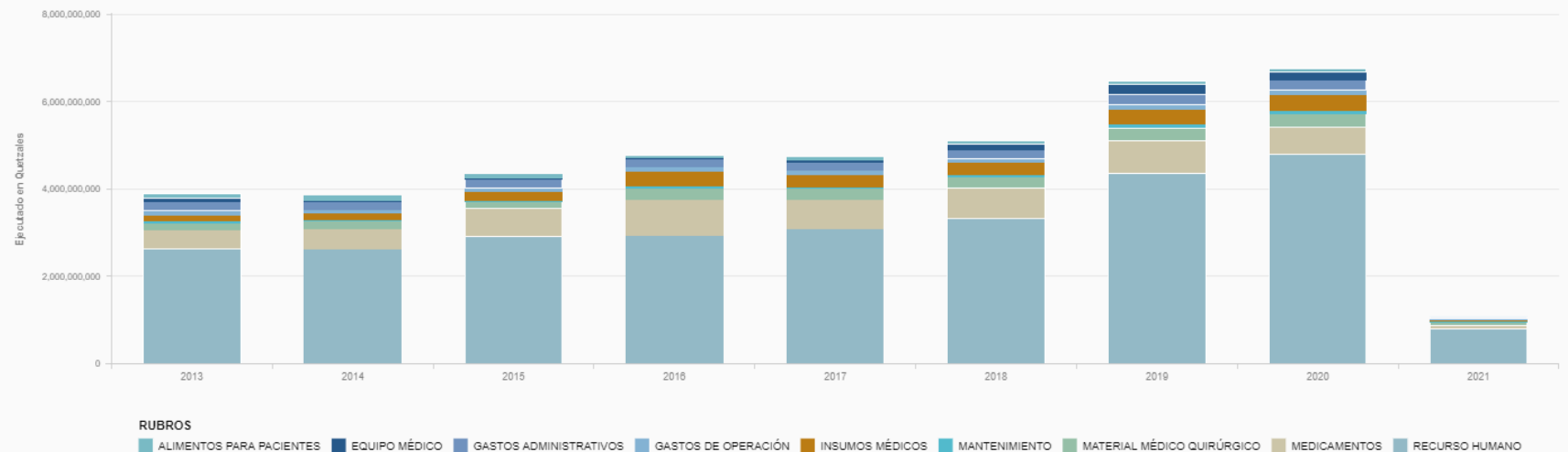
Limpiar filtros



GASTO TOTAL SEGÚN LOS RUBROS DE LAS CUENTAS NACIONALES DE SALUD

MINISTERIO DE SALUD PÚBLICA Y ASISTENCIA SOCIAL

Año Año a la fecha Año-mes a la fecha



Actualizado al 15-03-2021. Fuente: sicoin.minfin.gob.gt



GASTO TOTAL DE LOS RUBROS POR AÑO

MINISTERIO DE SALUD PÚBLICA Y ASISTENCIA SOCIAL—2021

Q. 1,089,826,183.98

GRACIAS POR SU ATENCIÓN

Para más información visita

<https://transparenciapresupuestaria.minfin.gob.gt>