



GOBIERNO DE LA REPÚBLICA DE  
**GUATEMALA**

# Estrategia Nacional para la Prevención de la Desnutrición Crónica

Ejecución financiera y física  
Tablero ejecutivo

Ciudad de Guatemala, 12 de diciembre de 2019



## Compromiso 19 Fortalecimiento de la coordinación e información interinstitucional de Seguridad Alimentaria y Nutricional



Guatemala, 28 de noviembre de 2018

## Hitos

- 1. Promoción de mayor participación en INCOPAS
- 2. Sistema de Información en SAN (SIINSAN)\*
- 3. Registro Único de Usuarios de Programas de SAN
- 4. Normativa CODESAN, COMUSAN, COCOSAN\*
- 5. Estrategia de Comunicación en SAN
- 6. Protocolo Integrado del SINASAN
- 7. Cálculo población programas POASAN
- 8. Monitoreo ENPDC
- 9. Tablero ejecutivo ENPDC

**Compromiso 19:**  
Fortalecimiento de la  
coordinación e  
información  
interinstitucional de  
Seguridad Alimentaria y  
Nutricional



### Desnutrición Crónica

Es el resultado de desequilibrios nutricionales sostenidos en el tiempo, esta relacionada...



### Desnutrición Aguda

Se refiere al estado de desnutrición actual y se evalúa a través de la relación entre el peso...



### Gobernanza -SAN-

La gobernanza en SAN se orienta en fortalecer el SINASAN a través de acciones...



### Situación de Seguridad Alimentaria y Nutricional

La prevalencia desnutrición aguda es de 0.7%, este porcentaje es menor al esperado...



### Ejecución POASAN

Ejecución Plan Operativo de Seguridad Alimentaria y Nutricional ..



### Estrategia Nacional para la Prevención de la Desnutrición Crónica

Estrategia de Gobierno aprobada por el Consejo Nacional de Seguridad Alimentaria y Nutricional...



- Ejecución Presupuestaria
- Oferta programática
- Indicadores
- Acciones realizadas

al 30 de Noviembre de 2019.

### Porcentaje (%) Ejecución Presupuestaria Acumulada

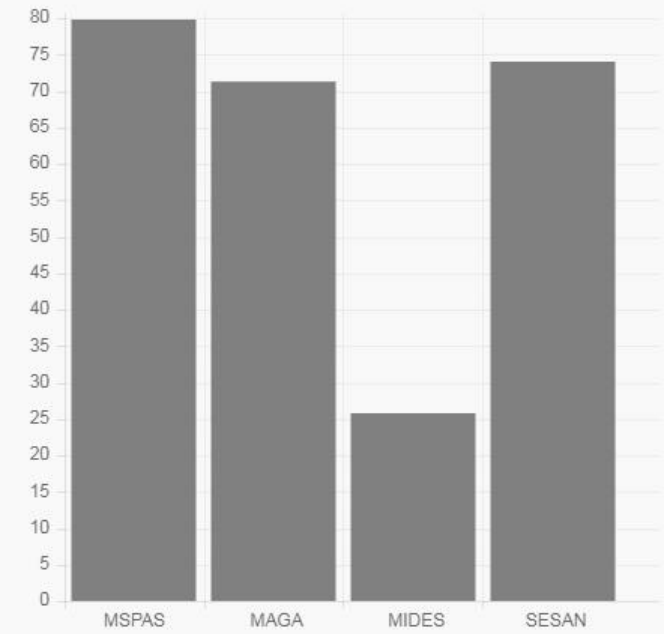


Q818,514,084.33 ejecutado de Q1,057,816,037.00 (77.38%)

- + Fuente
- Descargar información 2019

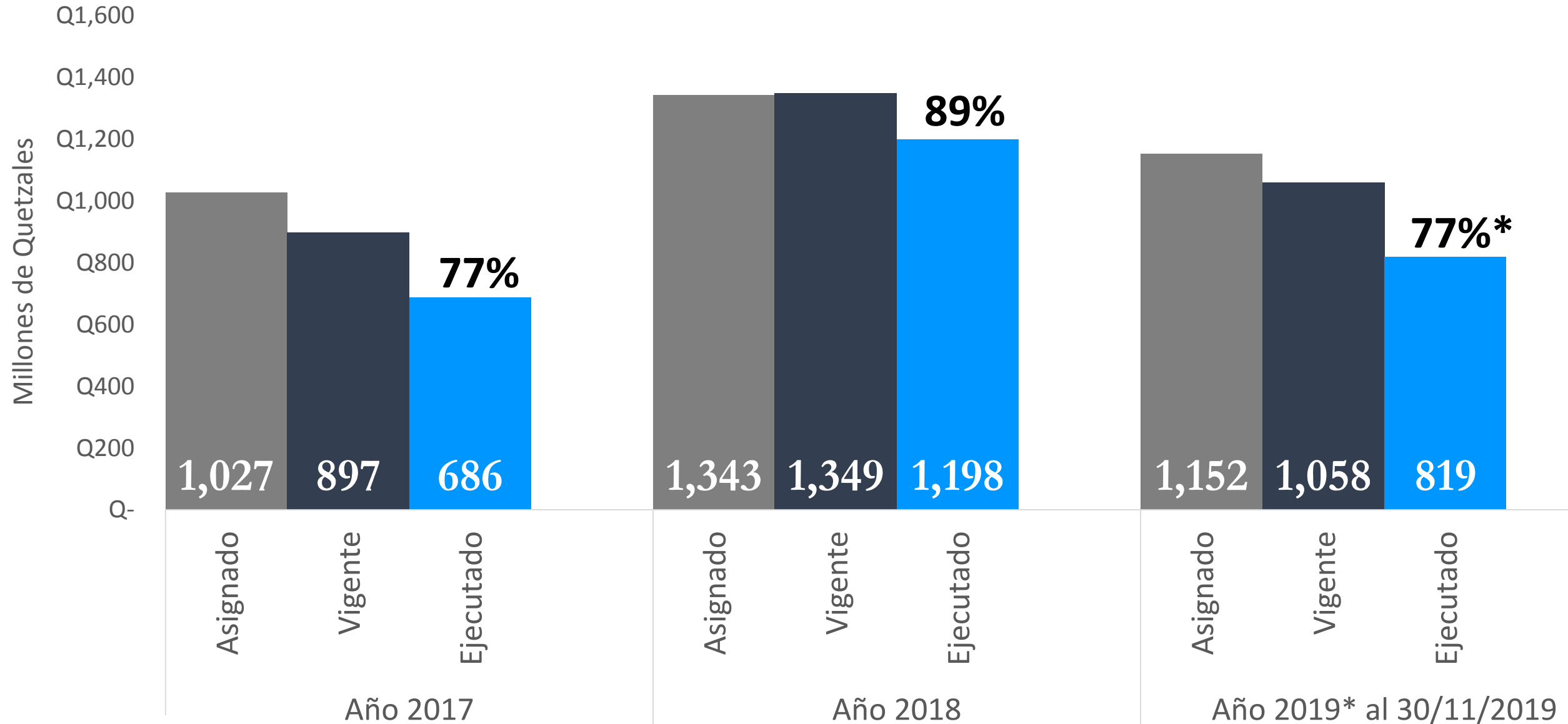
Mes	Ejecución Financiera	Ejecución Física
Noviembre		
Octubre		
Septiembre		

### Ejecución Presupuestaria Acumulada por Institución



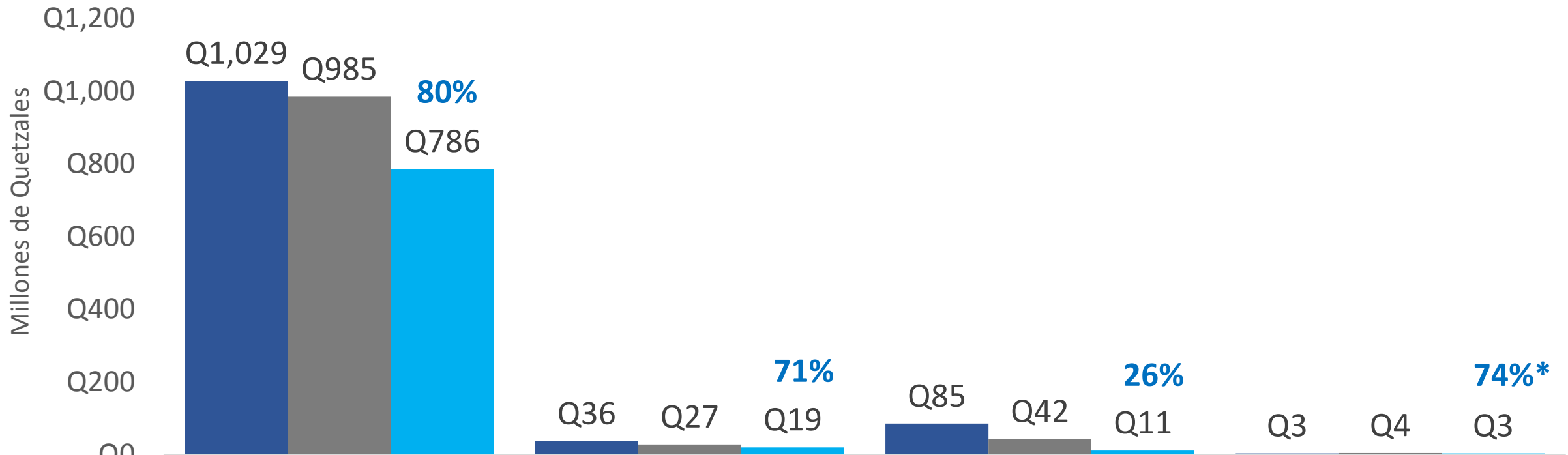
A nivel nacional

Ejecución financiera de las acciones oficialmente a la Estrategia Nacional para la Prevención de la Desnutrición Crónica, según año



### Ejecución financiera de las acciones oficialmente a la Estrategia Nacional para la Prevención de la Desnutrición Crónica, año 2019\*

■ ASIGNADO ■ VIGENTE ■ EJECUTADO



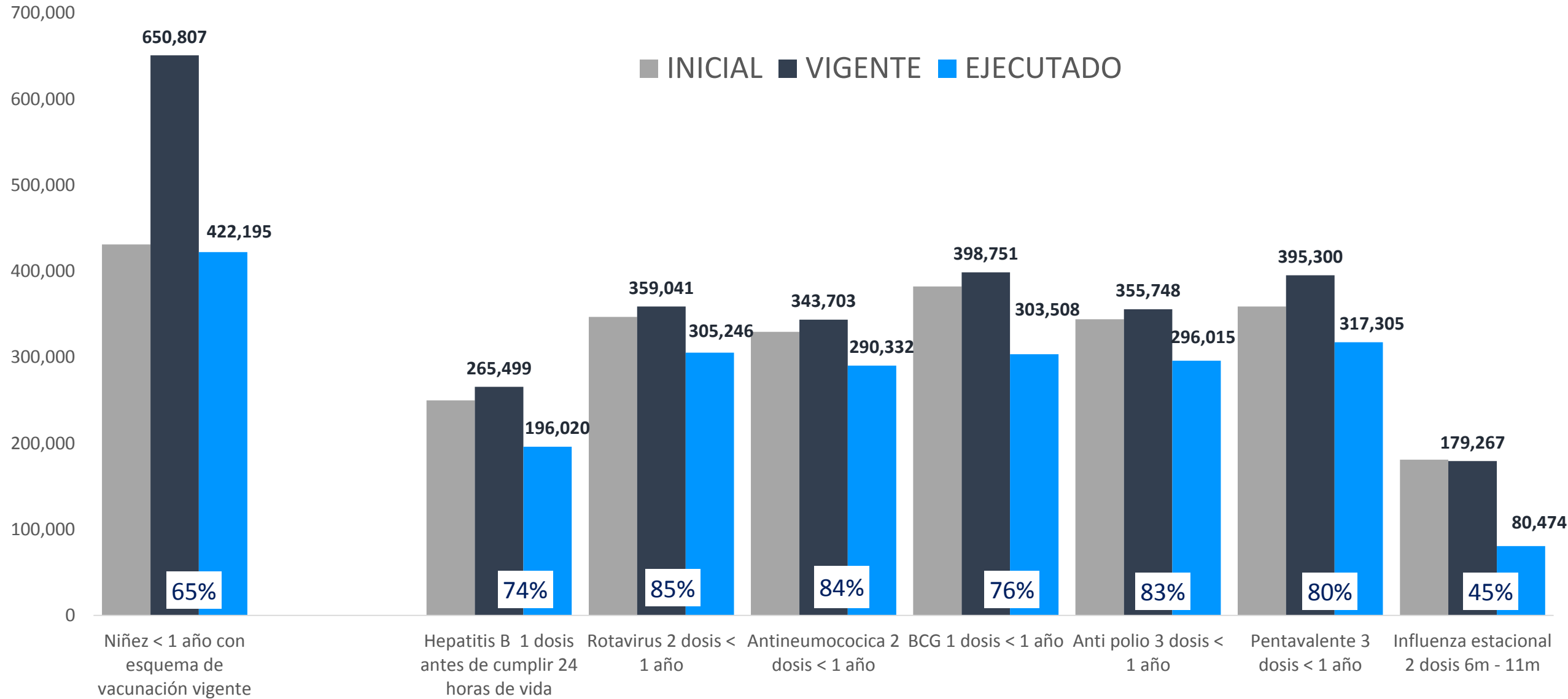
	MSPAS	MAGA	MIDES	SESAN
ASIGNADO	Q1,028,521,480.00	Q36,338,915.00	Q84,684,000.00	Q2,831,240.00
VIGENTE	Q984,713,011.00	Q27,321,756.00	Q42,228,270.00	Q3,553,000.00
EJECUTADO	Q785,512,157.92	Q19,480,742.85	Q10,891,600.00	Q2,629,583.56

\*Año 2019, información al 30 de noviembre

Fuente: Tablero ejecutivo ENPDC

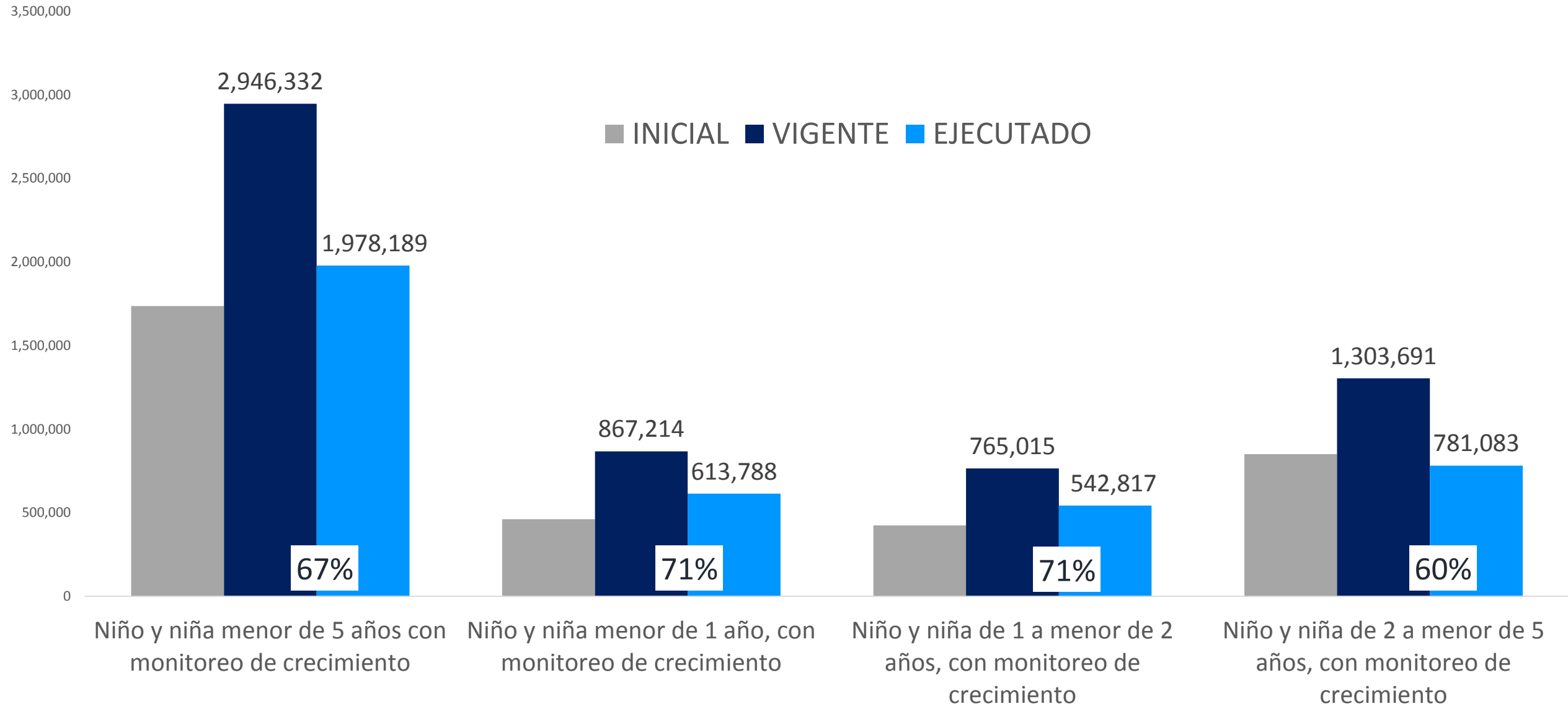
<http://www.siinsan.gob.gt/siinsan/enpdc/>

MSPAS: Ejecución física de producto vinculado a la ENPDC:  
**Niño y niña menor de 1 año, vacunado de acuerdo a su edad y esquema de vacunación vigente**



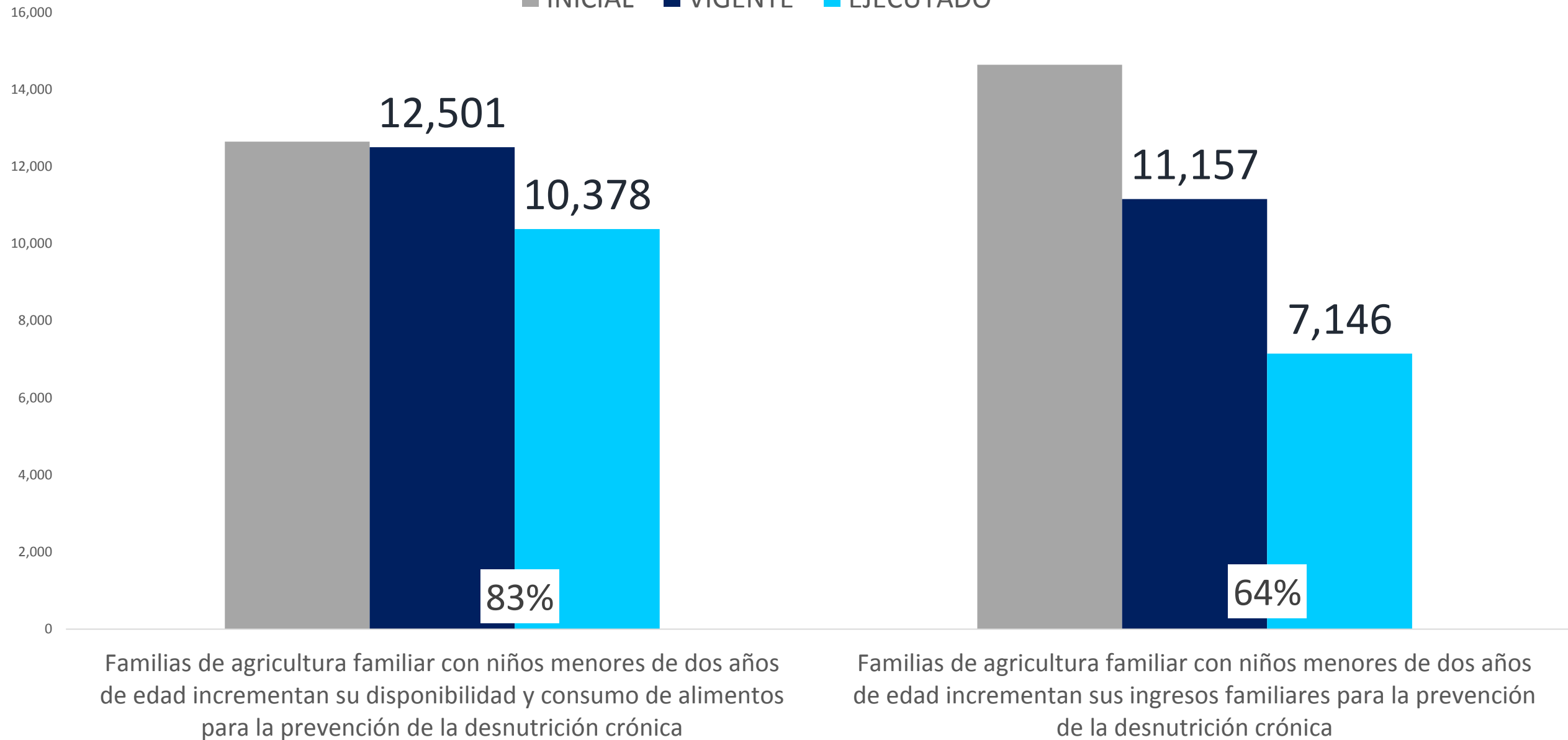


### MSPAS: Ejecución física de producto vinculado a la ENPDC: Niño y niña menor de 5 años con monitoreo de crecimiento

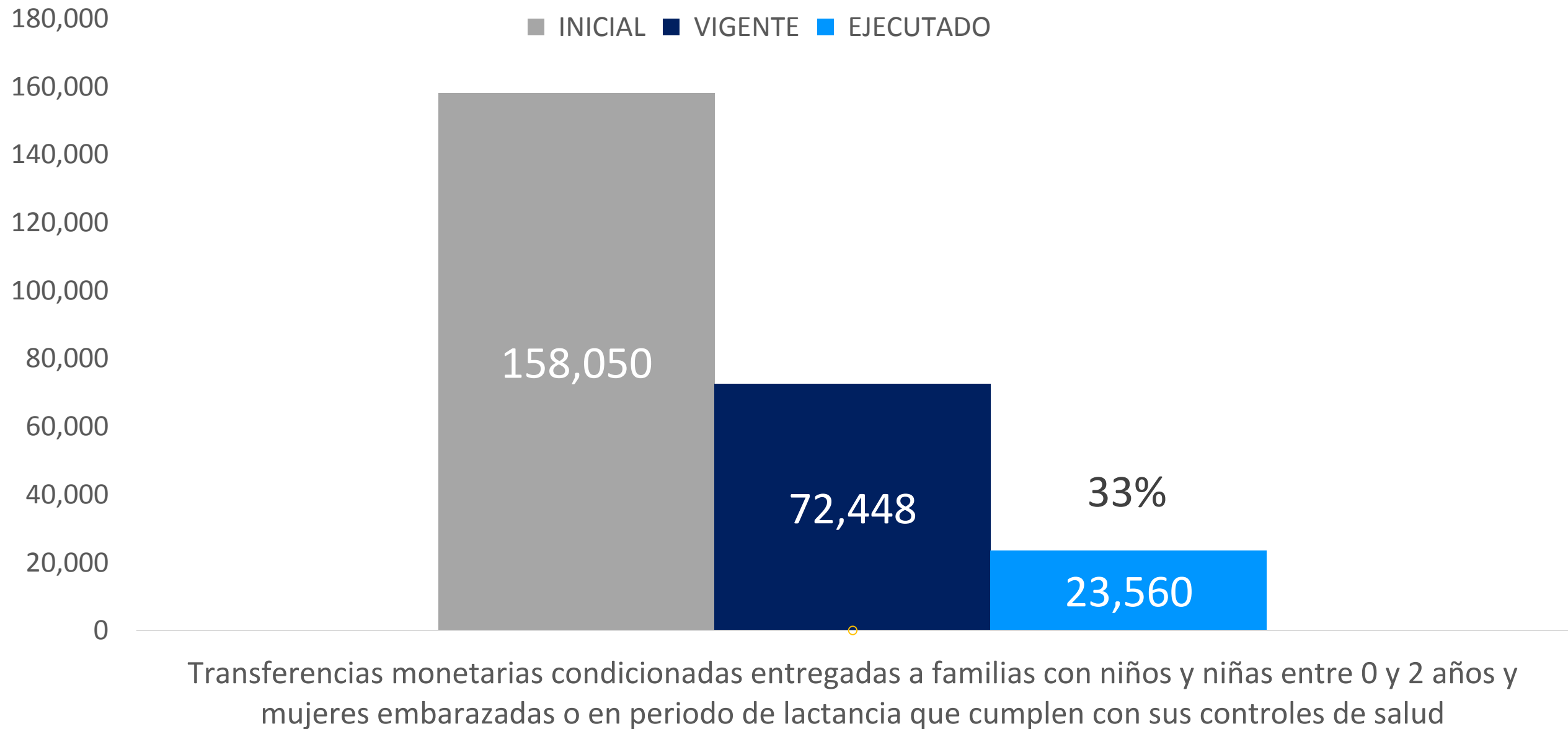


## MAGA: Ejecución física de productos vinculados a la ENPDC

■ INICIAL ■ VIGENTE ■ EJECUTADO



# MIDES: Ejecución física de sub producto vinculado a la ENPDC



[www.sesan.gob.gt](http://www.sesan.gob.gt)



[www.gobiernoabierto.gob.gt](http://www.gobiernoabierto.gob.gt)





GOBIERNO DE LA REPÚBLICA DE  
**GUATEMALA**

***¡Juntos  
avanzamos!***