



**RESUMEN EJECUTIVO DEL INFORME BIMESTRAL DE AVANCE FÍSICO Y FINANCIERO - IAFF -  
Programas / Proyectos Financiados con Recursos de Cooperación Externa no Reembolsable**

Base Legal: Artículo 53 Bis al Decreto Número 101-97 del Congreso de la República, Ley Orgánica del Presupuesto (adicionado Decreto Número 13-2013, Artículo 33)

**I. INFORMACIÓN GENERAL DEL REPORTE**

Periodo que reporta: Bimestre: 1  
Año: 2019  
Fecha de impresión: 12/03/2019

**II. INFORMACIÓN GENERAL DEL PROGRAMA/PROYECTO**

**DATOS DEL PROGRAMA/PROYECTO**

Código SIGEACI: SIGEACI94  
Nombre del Programa/Proyecto: Fortalecimiento de la Gobernanza local en Seguridad Alimentaria y Nutricional (SAN), en el marco del PESAN 2016-2020, en el departamento de Chiquimula, Guatemala - AACID  
Dependencia: Fortalecimiento Institucional  
Institución: Secretaría de Seguridad Alimentaria y Nutricional  
Objetivo General: Contribuir al fortalecimiento de la gobernanza local para mejorar la Seguridad Alimentaria y Nutricional de población  
No. de Donación: 2015DEA013  
Estado del proyecto: Seguimiento  
Fecha de suscripción: 28/12/2015  
Fecha de inicio: 1/8/2016  
Fecha de finalización vigente: 30/9/2018  
Fuente Cooperante: España


**III. RESUMEN DE AVANCE FÍSICO Y FINANCIERO**

Monto Suscrito:	Q. 2,430,000.00
Monto total de desembolsos recibidos (por la Fuente Cooperante):	Q. 2,430,050.16
Monto ejecutado (suscrito Fuente Cooperante):	Q. 2,232,214.97
Monto ejecutado (suscrito Aporte Nacional):	Q. 0.00
Monto total ejecutado:	Q. 2,232,214.97
% Avance Financiero:	91.86
% Avance Físico:	95.00

EL PRESENTE INFORME DEBERÁ ESTAR FIRMADO Y SELLADO POR

  
Lic. Leandro Alberto Corado Matta  
Coordinador de Planificación  
Dirección de Planificación, Monitoreo y Evaluación  
Secretaría de Seguridad Alimentaria y Nutricional

Elaborado por: Lic. Leandro Alberto Corado Matta  
Coordinador de Planificación

  
Marco Antonio Monzón Ruiz  
Gerente/ Director/ Coordinador

  
Ing. René Martínez Farfán  
DIRECTOR DE FORTALECIMIENTO INSTITUCIONAL  
Secretaría de Seguridad Alimentaria y Nutricional  
"SESAN"

Responsable Área Técnica Ing. René Martínez Farfán  
Director de Fortalecimiento Institucional

  
Juan Carlos Carías Estrada  
Secretario de Seguridad Alimentaria y Nutricional  
Presidencia de la República  
Máxima autoridad de la Institución



## INFORME BIMESTRAL DE AVANCE FÍSICO Y FINANCIERO - IAFF -

### Programas / Proyectos Financiados con Recursos de Cooperación Externa no Reembolsable

Base Legal: Artículo 53 Bis al Decreto Número 101-97 del Congreso de la República, Ley Orgánica del Presupuesto (adicionado Decreto Número 13-2013, Artículo 33)

#### I. DATOS GENERALES

Periodo que reporta: Bimestre: 1  
Año: 2019  
Fecha de envío: 12/03/2019  
Dependencia: Fortalecimiento Institucional  
Institución: Secretaría de Seguridad Alimentaria y Nutricional

#### II. INFORMACIÓN SOBRE EL NIVEL GERENCIAL DEL PROGRAMA/PROYECTO

##### Datos del Gerente/Director/Coordinador (Tomador de decisiones):

Nombre: Marco Antonio Monzón Ruiz  
Correo Electrónico: marco.monzon@sesan.gob.gt

##### Datos de Autoridad Máxima:

Nombre: Juan Carlos Carías Estrada  
Correo Electrónico: jc.carias@sesan.gob.gt

#### III. INFORMACIÓN GENERAL

##### Datos del Programa/Proyecto:

Código del sistema: SIGEACI94  
Nombre del Programa/Proyecto: Fortalecimiento de la Gobernanza local en Seguridad Alimentaria y Nutricional (SAN), en el marco del PESAN 2016-2020, en el departamento de Chiquimula, Guatemala - AACID  
No. de Donación: 2015DEA013  
No. de Acuerdo gubernativo/ ministerial/ resolución: No SESAN-64-2016  
Fuente Cooperante: España  
Dirección Física del Proyecto: 8av 13-06 zona 1  
Teléfono directo del Proyecto: 2411-1900  
Institución Ejecutora: Secretaría de Seguridad Alimentaria y Nutricional  
Dirección de la Institución Ejecutora: 8a. Avenida 13-06 Zona 1

##### Objetivos del Programa Proyecto:

Objetivo General: Contribuir al fortalecimiento de la gobernanza local para mejorar la Seguridad Alimentaria y Nutricional de población  
Objetivo(s) Especifico(s): Fortalecer las capacidades de los gobiernos municipales, actores institucionales y líderes comunitarios (fuerzas vivas), en los procesos de diagnóstico, planificación, ejecución, monitoreo y seguimiento de las acciones SAN, en 4 municipios de la Región Chortí del departamento de Chiquimula

##### Plazos Clave del Programa/Proyecto:

Fecha de suscripción: 28/12/2015  
Fecha de inicio: 1/8/2016  
Fecha de aprobación (acuerdo gubernativo/ ministerial/ resolución): 4/8/2016  
Fecha de finalización de la fase de ejecución: 2/8/2018  
Fecha de finalización original: 30/9/2018  
Fecha de finalización vigente: 30/9/2018

##### Enmiendas que modifiquen el convenio u otro

Código	Fecha de Enmienda	Fecha de Registro en el sistema	Cambio Realizado
--------	-------------------	---------------------------------	------------------

##### Tipo de Cooperación:

Cooperación Financiera No Reembolsable

**Estado del proyecto:**

En Ejecución

**Condiciones para la aprobación y recepción de desembolsos:**

Tipo de Desembolso	Condición	Tiempo de Cumplimiento
FUENTE COOPERANTE	Para el primer Desembolso se creó la cuenta única.	Solicitada por SESAN el 11/08/2016, y creada por crédito publico el 05/09/2016.
FUENTE COOPERANTE	Para el segundo desembolso se tendrá que haber ejecutado al menos al 50% del primer desembolso.	12 meses

**Modalidad de Ejecución:**

Ejecutado por el Beneficiario

**Mecanismos de Ejecución:**

Ley de contrataciones del Estado

**Registro de SICOIN:**

Datos Financieros:	Moneda	Monto Suscrito (Moneda Original)	Tipo de Cambio	Monto en Quetzales
Monto suscrito con la fuente cooperante	Euro	300,000.00	8.10000	2,430,000.00
<b>Total:</b>		<b>300,000.00</b>		<b>2,430,000.00</b>
Aporte nacional (contrapartida) cuando aplique	0.00	0.00	0.00000	0.00
<b>Total:</b>		<b>0.00</b>		<b>0.00</b>
Otros aportes	0.00	0.00	0.00000	0.00
<b>Monto Total</b>		<b>300,000.00</b>		<b>2,430,000.00</b>

Distribución del monto suscrito con la fuente cooperante	Moneda	Monto - Moneda Original	Tipo de Cambio	Monto en Quetzales
Monto que ejecutará la fuente cooperante	Euro	0.00	8.10000	0.00
<b>Total:</b>		<b>0.00</b>		<b>0.00</b>
Monto que ejecutará la institución	Euro	300,000.00	8.10000	2,430,000.00
<b>Total:</b>		<b>300,000.00</b>		<b>2,430,000.00</b>
<b>Monto Total</b>		<b>300,000.00</b>		<b>2,430,000.00</b>

**Beneficiarios del Programa o Proyecto:**

Área	Denominación	Género	Rango de edad	Número de beneficiados
------	--------------	--------	---------------	------------------------

**Instituciones Beneficiarias del Programa o Proyecto:**

Secretaría de Seguridad Alimentaria y Nutricional  
Sistema de Consejos de Desarrollo

**IV. AVANCE FINANCIERO****Detalle de desembolsos recibidos de la fuente cooperante:**

Fecha	Monto M(Original)	Tipo de Cambio	Monto Total (En Quetzales)
25/10/2016	168,051.88	8.10000	1,361,220.24
15/5/2018	144,000.00	7.42243	1,068,829.92
<b>Total:</b>	<b>312,051.88</b>		<b>2,430,050.16</b>

**Detalle de ejecución de los aportes del cooperante (montos en Quetzales):**

Componente /Indicador /Resultado /Meta del Programa/Proyecto	Monto suscrito (Compromiso)	Monto acumulado por	Monto Total por	Monto ejecutado	% de Avance
--	-----------------------------	---------------------	-----------------	-----------------	-------------

		enmiendas	Componente		
RESULTADO - Las acciones implementadas en los municipios atendidos por el proyecto, responden a los instrumentos estratégicos y operativos de gobernanza en SAN, establecidos por el SINASAN que incluyen los cinco ejes transversales.	228,119.98	0.00	228,119.98	228,119.00	100.00%
RESULTADO - Las experiencias exitosas y lecciones aprendidas en los municipios atendidos por el proyecto han sido documentadas, sistematizadas y socializadas para su réplica en otros ámbitos priorizados del país	256,400.00	0.00	256,400.00	85,055.00	33.17%
RESULTADO - Los municipios atendidos con el proyecto disponen de un diagnóstico de situación de SAN, para el análisis y priorización de intervenciones que contribuyan a mejorar la SAN de la población	1,274,000.00	0.00	1,274,000.00	1,273,999.99	100.00%
RESULTADO - Los municipios atendidos por el proyecto cuentan con un plan de acción SAN con asignación presupuestaria, priorizado e integrado en el plan de desarrollo municipal.	266,000.02	0.00	266,000.02	265,963.92	99.99%
RESULTADO - Mejoradas las capacidades y destrezas de las autoridades municipales, actores institucionales y líderes comunitarios de los municipios atendidos con el proyecto, para la consolidación de la gobernanza local en SAN.	405,480.00	0.00	405,480.00	379,077.06	93.49%
<b>Total</b>	<b>2,430,000.00</b>	<b>0.00</b>	<b>2,430,000.00</b>	<b>2,232,214.97</b>	

**Ejecución del aporte nacional o contrapartida (montos en Quetzales):**

Componente /Indicador /Resultado /Meta del Programa/Proyecto	Monto suscrito (Compromiso)	Monto acumulado por enmiendas	Monto Total por Componente	Monto ejecutado	% de Avance
RESULTADO - Las acciones implementadas en los municipios atendidos por el proyecto, responden a los instrumentos estratégicos y operativos de gobernanza en SAN, establecidos por el SINASAN que incluyen los cinco ejes transversales.	0.00	0.00	0.00	0.00	0.00%
RESULTADO - Las experiencias exitosas y lecciones aprendidas en los municipios atendidos por el proyecto han sido documentadas, sistematizadas y socializadas para su réplica en otros ámbitos priorizados del país	0.00	0.00	0.00	0.00	0.00%
RESULTADO - Los municipios atendidos con el proyecto disponen de un diagnóstico de situación de SAN, para el análisis y priorización de intervenciones que contribuyan a mejorar la SAN de la población	0.00	0.00	0.00	0.00	0.00%
RESULTADO - Los municipios atendidos por el proyecto cuentan con un plan de acción SAN con asignación presupuestaria, priorizado e integrado en el plan de desarrollo municipal.	0.00	0.00	0.00	0.00	0.00%
RESULTADO - Mejoradas las capacidades y destrezas de las autoridades municipales, actores institucionales y líderes comunitarios de los municipios atendidos con el proyecto, para la consolidación de la gobernanza local en SAN.	0.00	0.00	0.00	0.00	0.00%
<b>Total</b>	<b>0.00</b>	<b>0.00</b>	<b>0.00</b>	<b>0.00</b>	

**V. EJECUCIÓN PRESUPUESTARIA**

**Ejecución Presupuestaria del Año**

Mes	Modificado	Vigente	Ejecutado	%
Enero	0.00	2,771,000.00	0.00	0.00
Febrero	2,771,000.00	2,771,000.00	0.00	0.00
<b>Total:</b>	<b>0.00</b>		<b>0.00</b>	<b>0.00%</b>

**Ejecución programada (meta) realizada durante el presente año según POA**

Concepto	Cuatrimestre 1	Cuatrimestre 2	Cuatrimestre 3
Financiero(Fuente Cooperante)	123,000.00	120,000.00	0.00



## VI. AVANCE FÍSICO

Componente/ Indicador/ Resultado/ Meta/ del Programa o Proyecto	Avance Físico en el Bimestre	Avance Físico Total
RESULTADO - Mejoradas las capacidades y destrezas de las autoridades municipales, actores institucionales y líderes comunitarios de los municipios atendidos con el proyecto, para la consolidación de la gobernanza local en SAN.	0 %	100.00 %
RESULTADO - Los municipios atendidos por el proyecto cuentan con un plan de acción SAN con asignación presupuestaria, priorizado e integrado en el plan de desarrollo municipal.	0 %	100.00 %
RESULTADO - Los municipios atendidos con el proyecto disponen de un diagnóstico de situación de SAN, para el análisis y priorización de intervenciones que contribuyan a mejorar la SAN de la población	0 %	100.00 %
RESULTADO - Las experiencias exitosas y lecciones aprendidas en los municipios atendidos por el proyecto han sido documentadas, sistematizadas y socializadas para su réplica en otros ámbitos priorizados del país	0 %	75.00 %
RESULTADO - Las acciones implementadas en los municipios atendidos por el proyecto, responden a los instrumentos estratégicos y operativos de gobernanza en SAN, establecidos por el SINASAN que incluyen los cinco ejes transversales.	0 %	100.00 %
<b>Total:</b>	<b>0.00</b>	<b>95.00</b>

## VII. COBERTURA TERRITORIAL

Territorio (Departamento - Municipio)	Monto ejecutado en el bimestre que reporta (En Quetzales)	Monto ejecutado Total
CHIQUIMULA	0.00	0.00
<b>Total</b>	<b>0.00</b>	<b>0.00</b>

## VIII. RESUMEN DE EJECUCIÓN

### % de Avance Acumulado de Ejecución

Financiera Acumulada	Física Acumulada	Presupuestada Año en curso
91.86 %	95.00 %	0.00 %

## IX. DIFICULTADES ACTUALES EN LA IMPLEMENTACIÓN / PROPUESTA DE SOLUCIÓN

Dificultades que inciden en el avance de la ejecución física y financiera	Acciones propuestas para superar la dificultad
<b>Desembolsos</b>	
<b>Ejecución Financiera</b>	
<b>Ejecución presupuestaria</b>	
<b>Ejecución física</b>	

En este bimestre no se reporta avance físico, ya que se realizarán las acciones para finales del primer cuatrimestre y principios del segundo cuatrimestre, según lo programado. Cumplir con lo programado.

**Sistema de Contabilidad Integrada Gubernamental**  
**Ejecución de Gastos - Reportes - Información Consolidada**  
**Ejecución del Presupuesto (Grupos Dinámicos)**  
 Expresado en Quetzales

PAGINA : 1 DE 1  
 FECHA : 01/03/2019  
 HORA : 16:45.44  
 REPORTE : R00804768.rpt

ENTIDAD = 11130016, UNIDAD\_EJECUTORA = 235

- ENTIDAD / UNIDAD EJECUTORA - FUENTE DE FINANCIAMIENTO - ORGANISMOS - CORRELATIVO -  
 DEL MES DE ENERO AL MES DE FEBRERO

EJERCICIO: 2,019

DESCRIPCION	ASIGNADO	MODIFICADO	VIGENTE	PRE COMPROMISO	COMPROMETIDO	DEVENGADO	PAGADO	SALDO POR COMPROMETER	SALDO POR DEVENGAR	SALDO POR PAGAR	% EJEC
11130016-0235 SECRETARÍAS Y OTRAS DEPENDENCIAS DEL EJECUTIVO - SECRETARÍA DE SEGURIDAD ALIMENTARIA Y NUTRICIONAL DE LA PRESIDENCIA DE LA REPÚBLICA											
11 INGRESOS CORRIENTES											
0000 SIN ORGANISMO											
	11,000,000.00	0.00	11,000,000.00	9,391.75	7,109,605.41	2,011,419.18	2,011,419.18	3,890,394.59	8,988,580.82	0.00	18.29
TOTAL 0000 SIN ORGANISMO	11,000,000.00	0.00	11,000,000.00	9,391.75	7,109,605.41	2,011,419.18	2,011,419.18	3,890,394.59	8,988,580.82	0.00	18.29
TOTAL 11 INGRESOS CORRIENTES	11,000,000.00	0.00	11,000,000.00	9,391.75	7,109,605.41	2,011,419.18	2,011,419.18	3,890,394.59	8,988,580.82	0.00	18.29
21 INGRESOS TRIBUTARIOS IVA PAZ											
0000 SIN ORGANISMO											
	28,510,000.00	0.00	28,510,000.00	0.00	11,796,669.14	4,470,125.72	4,470,125.72	16,713,330.86	24,039,874.28	0.00	15.68
TOTAL 0000 SIN ORGANISMO	28,510,000.00	0.00	28,510,000.00	0.00	11,796,669.14	4,470,125.72	4,470,125.72	16,713,330.86	24,039,874.28	0.00	15.68
TOTAL 21 INGRESOS TRIBUTARIOS IVA PAZ	28,510,000.00	0.00	28,510,000.00	0.00	11,796,669.14	4,470,125.72	4,470,125.72	16,713,330.86	24,039,874.28	0.00	15.68
61 DONACIONES EXTERNAS											
0603 GOBIERNO DE ESPAÑA											
0107 PROYECTO FORTALECIMIENTO DE LA GOBERNANZA LOCAL EN SEGURIDAD ALIMENTARIA Y NUTRICIONAL (SAN), EN EL MARCO DEL PESAN 2016-2020, EN EL DEPARTAMENTO DE CHIQUIMULA, GUATEMALA	2,771,000.00	0.00	2,771,000.00	0.00	0.00	0.00	0.00	2,771,000.00	2,771,000.00	0.00	0.00
TOTAL 0603 GOBIERNO DE ESPAÑA	2,771,000.00	0.00	2,771,000.00	0.00	0.00	0.00	0.00	2,771,000.00	2,771,000.00	0.00	0.00
2102 Donantes varios externos											
0999 DONACIONES EN GESTION	7,940,000.00	0.00	7,940,000.00	0.00	0.00	0.00	0.00	7,940,000.00	7,940,000.00	0.00	0.00
TOTAL 2102 Donantes varios externos	7,940,000.00	0.00	7,940,000.00	0.00	0.00	0.00	0.00	7,940,000.00	7,940,000.00	0.00	0.00
TOTAL 61 DONACIONES EXTERNAS	10,711,000.00	0.00	10,711,000.00	0.00	0.00	0.00	0.00	10,711,000.00	10,711,000.00	0.00	0.00
TOTAL 11130016-0235 SECRETARÍAS Y OTRAS DEPENDENCIAS DEL EJECUTIVO - SECRETARÍA DE SEGURIDAD ALIMENTARIA Y NUTRICIONAL DE LA PRESIDENCIA DE LA REPÚBLICA	50,221,000.00	0.00	50,221,000.00	9,391.75	18,906,274.55	6,481,544.90	6,481,544.90	31,314,725.45	43,739,455.10	0.00	12.91



**RESUMEN EJECUTIVO DEL INFORME BIMESTRAL DE AVANCE FÍSICO Y FINANCIERO - IAFF -  
Programas / Proyectos Financiados con Recursos de Cooperación Externa no Reembolsable**

Base Legal: Artículo 53 Bis al Decreto Número 101-97 del Congreso de la República, Ley Orgánica del Presupuesto (adicionado Decreto Número 13-2013, Artículo 33)

**I. INFORMACIÓN GENERAL DEL REPORTE**

Periodo que reporta: Bimestre: 1  
Año: 2019  
Fecha de impresión: 12/03/2019

**II. INFORMACIÓN GENERAL DEL PROGRAMA/PROYECTO**


**DATOS DEL PROGRAMA/PROYECTO**

Código SIGEACI: SIGEACI43  
Nombre del Programa/Proyecto: Validar el Sistema de Monitoreo de Acciones de Seguridad Alimentaria y Nutricional a nivel territorial en el Marco del Plan Nacional de Seguridad Alimentaria y Nutricional  
Dependencia: Dirección de Fortalecimiento Institucional  
Institución: Secretaría de Seguridad Alimentaria y Nutricional  
Objetivo General: Fortalecer el monitoreo de la situación SAN para mejorar la gobernanza local a nivel departamental, municipal y comunitario.  
No. de Donación: 2014-SPE-0000400077  
Estado del proyecto: Seguimiento  
Fecha de suscripción: 2/7/2014  
Fecha de inicio: 14/10/2014  
Fecha de finalización vigente: 13/4/2018  
Fuente Cooperante: España


**III. RESUMEN DE AVANCE FÍSICO Y FINANCIERO**

Monto Suscrito:	Q. 2,902,257.00
Monto total de desembolsos recibidos (por la Fuente Cooperante):	Q. 2,902,257.00
Monto ejecutado (suscrito Fuente Cooperante):	Q. 2,902,256.99
Monto ejecutado (suscrito Aporte Nacional):	Q. 0.00
Monto total ejecutado:	Q. 2,902,256.99
% Avance Financiero:	100.00
% Avance Físico:	100.00

EL PRESENTE INFORME DEBERÁ ESTAR FIRMADO Y SELLADO POR

  
Lic. Leandro Alberto Corado Matta  
Coordinador de Planificación  
Dirección de Planificación, Monitoreo y Evaluación  
Secretaría de Seguridad Alimentaria y Nutricional

Elaborado por: Lic. Leandro Alberto Corado Matta  
Coordinador de Planificación

  
Marco Antonio Monzón Ruiz  
Gerente/ Director/ Coordinador

  
Ing. René Martínez Farfán  
DIRECTOR DE FORTALECIMIENTO INSTITUCIONAL  
Secretaría de Seguridad Alimentaria y Nutricional  
-SESAN-

Responsable Área Técnica; Ing. René Martínez Farfán  
Director de Fortalecimiento Institucional

  
Juan Carlos Carías Estrada  
Secretaría de Seguridad Alimentaria y Nutricional  
Presidencia de la República  
Máxima autoridad de la Institución



## INFORME BIMESTRAL DE AVANCE FÍSICO Y FINANCIERO - IAFF -

### Programas / Proyectos Financiados con Recursos de Cooperación Externa no Reembolsable

Base Legal: Artículo 53 Bis al Decreto Número 101-97 del Congreso de la República, Ley Orgánica del Presupuesto (adicionado Decreto Número 13-2013, Artículo 33)

#### I. DATOS GENERALES

Periodo que reporta: Bimestre: 1  
Año: 2019  
Fecha de envío: 12/03/2019  
Dependencia: Dirección de Fortalecimiento Institucional  
Institución: Secretaría de Seguridad Alimentaria y Nutricional

#### II. INFORMACIÓN SOBRE EL NIVEL GERENCIAL DEL PROGRAMA/PROYECTO

##### Datos del Gerente/Director/Coordinador (Tomador de decisiones):

Nombre: Marco Antonio Monzón Ruiz  
Correo Electrónico: marco.monzon@sesan.gob.gt

##### Datos de Autoridad Máxima:

Nombre: Juan Carlos Carías Estrada  
Correo Electrónico: jc.carias@sesan.gob.gt

#### III. INFORMACIÓN GENERAL

##### Datos del Programa/Proyecto:

Código del sistema: SIGEACI43  
Nombre del Programa/Proyecto: Validar el Sistema de Monitoreo de Acciones de Seguridad Alimentaria y Nutricional a nivel territorial en el Marco del Plan Nacional de Seguridad Alimentaria y Nutricional  
No. de Donación: 2014-SPE-0000400077  
No. de Acuerdo gubernativo/ ministerial/ resolución: 86-2014  
Fuente Cooperante: España  
Dirección Física del Proyecto: 8a. avenida 13-06 zona 1  
Teléfono directo del Proyecto: 24111900 ext 104  
Institución Ejecutora: Secretaría de Seguridad Alimentaria y Nutricional  
Dirección de la Institución Ejecutora: 8a. Avenida 13-06 Zona 1

##### Objetivos del Programa Proyecto:

Objetivo General: Fortalecer el monitoreo de la situación SAN para mejorar la gobernanza local a nivel departamental, municipal y comunitario.  
Objetivo(s) Especifico(s): Mejorar la capacidad de diagnóstico, planificación y ejecución en favor de SAN de los gobiernos locales y líderes comunitarios en 3 municipios del Occidente de Guatemala.

##### Plazos Clave del Programa/Proyecto:

Fecha de suscripción: 2/7/2014  
Fecha de inicio: 14/10/2014  
Fecha de aprobación (acuerdo gubernativo/ ministerial/ resolución): 22/9/2014  
Fecha de finalización de la fase de ejecución: 13/10/2017  
Fecha de finalización original: 13/4/2017  
Fecha de finalización vigente: 13/4/2018

##### Enmiendas que modifiquen el convenio u otro

Código	Fecha de Enmienda	Fecha de Registro en el sistema	Cambio Realizado
2014/SPE/000 0400077	23/9/2016	20/12/2016	CAMBIO DE FECHAS DEL PLAZO DE LA FINALIZACIÓN: 13/4/2017 POR 13/4/2018 Y EJECUCIÓN: 13/10/2016 POR 13/10/2017

##### Tipo de Cooperación:

Cooperación Financiera No Reembolsable



**Estado del proyecto:**

En Ejecución

**Condiciones para la aprobación y recepción de desembolsos:**

Tipo de Desembolso	Condición	Tiempo de Cumplimiento
FUENTE COOPERANTE	El importe de la subvención se abonará en firme, cuando se cumplan los requerimientos de apertura de cuenta.	
	en un pago, a la Cuenta Única de donaciones en el Banco de Guatemala, la cual estará vinculada totalmente al código de fuentes específicas de la donación. Sólo admitirá los registros contables a la ejecución de los fondos, o se deberá dar acceso informático en tiempo real, a la AECID, para dar seguimiento.	

**Modalidad de Ejecución:**

Ejecutado por el Beneficiario

**Mecanismos de Ejecución:**

Ley de contrataciones del Estado

Normas o Guías del Cooperante

**Registro de SICOIN:**

11130160235603100

Datos Financieros:	Moneda	Monto Suscrito (Moneda Original)	Tipo de Cambio	Monto en Quetzales
Monto suscrito con la fuente cooperante	Euro	300,000.00	9.67419	2,902,257.00
<b>Total:</b>		<b>300,000.00</b>		<b>2,902,257.00</b>
Aporte nacional (contrapartida) cuando aplique	0.00	0.00	0.00000	0.00
<b>Total:</b>		<b>0.00</b>		<b>0.00</b>
Otros aportes	0.00	0.00	0.00000	0.00
<b>Monto Total</b>		<b>300,000.00</b>		<b>2,902,257.00</b>

Distribución del monto suscrito con la fuente cooperante	Moneda	Monto - Moneda Original	Tipo de Cambio	Monto en Quetzales
Monto que ejecutará la fuente cooperante	Euro	300,000.00	9.67419	2,902,257.00
<b>Total:</b>		<b>300,000.00</b>		<b>2,902,257.00</b>
Monto que ejecutará la institución	Euro	0.00	9.67419	0.00
<b>Total:</b>		<b>0.00</b>		<b>0.00</b>
<b>Monto Total</b>		<b>300,000.00</b>		<b>2,902,257.00</b>

**Beneficiarios del Programa o Proyecto:**

Área	Denominación	Género	Rango de edad	Número de beneficiados
------	--------------	--------	---------------	------------------------

**Instituciones Beneficiarias del Programa o Proyecto:**

Secretaría de Seguridad Alimentaria y Nutricional

**IV. AVANCE FINANCIERO****Detalle de desembolsos recibidos de la fuente cooperante:**

Fecha	Monto M(Original)	Tipo de Cambio	Monto Total (En Quetzales)
14/10/2014	300,000.00	9.67419	2,902,257.00
<b>Total:</b>	<b>300,000.00</b>		<b>2,902,257.00</b>

**Detalle de ejecución de los aportes del cooperante (montos en Quetzales):**

Componente /Indicador /Resultado /Meta del	Monto suscrito	Monto	Monto Total	Monto	% de Avance
--	----------------	-------	-------------	-------	-------------

Programa/Proyecto	(Compromiso)	acumulado por enmiendas	por Componente	ejecutado	
OBJETIVO - Fortalecer el monitoreo de la situación SAN para mejorar la gobernanza local a nivel departamental, municipal y comunitario	2,902,257.00	0.00	2,902,257.00	2,902,256.99	100.00%
<b>Total</b>	<b>2,902,257.00</b>	<b>0.00</b>	<b>2,902,257.00</b>	<b>2,902,256.99</b>	

#### Ejecución del aporte nacional o contrapartida (montos en Quetzales):

Componente /Indicador /Resultado /Meta del Programa/Proyecto	Monto suscrito (Compromiso)	Monto acumulado por enmiendas	Monto Total por Componente	Monto ejecutado	% de Avance
OBJETIVO - Fortalecer el monitoreo de la situación SAN para mejorar la gobernanza local a nivel departamental, municipal y comunitario	0.00	0.00	0.00	0.00	0.00%
<b>Total</b>	<b>0.00</b>	<b>0.00</b>	<b>0.00</b>	<b>0.00</b>	

#### V. EJECUCIÓN PRESUPUESTARIA

##### Ejecución Presupuestaria del Año

Mes	Modificado	Vigente	Ejecutado	%
Enero	0.00	0.00	0.00	NeuN
Febrero	0.00	0.00	0.00	NeuN
<b>Total:</b>	<b>0.00</b>		<b>0.00</b>	<b>0.00%</b>

##### Ejecución programada (meta) realizada durante el presente año según POA

Concepto	Cuatrimestre 1	Cuatrimestre 2	Cuatrimestre 3
Financiero(Fuente Cooperante)	0.00	0.00	0.00

#### VI. AVANCE FÍSICO

Componente/ Indicador/ Resultado/ Meta/ del Programa o Proyecto	Avance Físico en el Bimestre	Avance Físico Total
OBJETIVO - Fortalecer el monitoreo de la situación SAN para mejorar la gobernanza local a nivel departamental, municipal y comunitario	0 %	100.00 %
<b>Total:</b>	<b>0.00</b>	<b>100.00</b>

#### VII. COBERTURA TERRITORIAL

Territorio (Departamento - Municipio)	Monto ejecutado en el bimestre que reporta (En Quetzales)	Monto ejecutado Total
GUATEMALA	0.00	43,000.00
<b>Total</b>	<b>0.00</b>	<b>43,000.00</b>

#### VIII. RESUMEN DE EJECUCIÓN

##### % de Avance Acumulado de Ejecución

Financiera Acumulada	Física Acumulada	Presupuestada Año en curso
100.00 %	100.00 %	NeuN %

#### IX. DIFICULTADES ACTUALES EN LA IMPLEMENTACIÓN / PROPUESTA DE SOLUCIÓN

Dificultades que inciden en el avance de la ejecución física y financiera	Acciones propuestas para superar la dificultad
---	--

##### Desembolsos

##### Ejecución Financiera

Proyecto en cierre administrativo, pendiente de recibir constancia o finiquito de parte del donante y oficio de cierre de cuenta secundaria por el MINFIN.

##### Ejecución presupuestaria

##### Ejecución física



**RESUMEN EJECUTIVO DEL INFORME BIMESTRAL DE AVANCE FÍSICO Y FINANCIERO - IAFF -  
Programas / Proyectos Financiados con Recursos de Cooperación Externa no Reembolsable**

Base Legal: Artículo 53 Bis al Decreto Número 101-97 del Congreso de la República, Ley Orgánica del Presupuesto (adicionado Decreto Número 13-2013, Artículo 33)

**I. INFORMACIÓN GENERAL DEL REPORTE**

Periodo que reporta: Bimestre: 1  
Año: 2019  
Fecha de impresión: 12/03/2019

**II. INFORMACIÓN GENERAL DEL PROGRAMA/PROYECTO**

**DATOS DEL PROGRAMA/PROYECTO**


Código SIGEACI: SIGEACI30  
Nombre del Programa/Proyecto: Validar la estrategia de intervención en los municipios priorizados del Pacto Hambre Cero, a través de la implementación de herramientas y monitoreo y evaluación de impacto.  
Dependencia: Dirección de Planificación, Monitoreo y Evaluación  
Institución: Secretaría de Seguridad Alimentaria y Nutricional  
Objetivo General: Validar la estrategia de intervención en los municipios priorizados del Pacto Hambre Cero, a través de la implementación de herramientas y monitoreo y evaluación de impacto.  
No. de Donación: Subvención 2012/SPE/400182  
Estado del proyecto: Seguimiento  
Fecha de suscripción: 29/10/2012  
Fecha de inicio: 15/4/2013  
Fecha de finalización vigente: 14/1/2016  
Fuente Cooperante: España


**III. RESUMEN DE AVANCE FÍSICO Y FINANCIERO**

Monto Suscrito:	Q. 4,781,070.30
Monto total de desembolsos recibidos (por la Fuente Cooperante):	Q. 4,781,071.37
Monto ejecutado (suscrito Fuente Cooperante):	Q. 4,781,071.37
Monto ejecutado (suscrito Aporte Nacional):	Q. 0.00
Monto total ejecutado:	Q. 4,781,071.37
% Avance Financiero:	100.00
% Avance Físico:	100.00

EL PRESENTE INFORME DEBERÁ ESTAR FIRMADO Y SELLADO POR

  
Lic. Leandro Alberto Corado Matta  
Coordinador de Planificación  
Dirección de Planificación, Monitoreo y Evaluación  
Secretaría de Seguridad Alimentaria y Nutricional  
Elaborado por: Lic. Leandro Alberto Corado Matta  
Coordinador de Planificación

  
Ing. Otto Estuardo Velásquez Vásquez  
Director de Planificación, Monitoreo y Evaluación  
Secretaría de Seguridad Alimentaria y Nutricional  
Ing. Otto Estuardo Velásquez Vásquez  
Gerente/ Director/Coordinador

  
Ing. Otto Estuardo Velásquez Vásquez  
Director de Planificación, Monitoreo y Evaluación  
Secretaría de Seguridad Alimentaria y Nutricional  
Responsable Área Técnica: Ing. Otto Estuardo Velásquez Vásquez  
Director de Planificación, Monitoreo y Evaluación

  
Juan Carlos Carías Estrada  
Secretaría de Seguridad Alimentaria y Nutricional  
Presidencia de la República  
Juan Carlos Carías Estrada  
Máxima autoridad de la Institución





## INFORME BIMESTRAL DE AVANCE FÍSICO Y FINANCIERO - IAFF -

### Programas / Proyectos Financiados con Recursos de Cooperación Externa no Reembolsable

Base Legal: Artículo 53 Bis al Decreto Número 101-97 del Congreso de la República, Ley Orgánica del Presupuesto (adicionado Decreto Número 13-2013, Artículo 33)

#### I. DATOS GENERALES

Periodo que reporta: Bimestre: 1  
Año: 2019  
Fecha de envío: 12/03/2019  
Dependencia: Dirección de Planificación, Monitoreo y Evaluación  
Institución: Secretaría de Seguridad Alimentaria y Nutricional

#### II. INFORMACIÓN SOBRE EL NIVEL GERENCIAL DEL PROGRAMA/PROYECTO

##### Datos del Gerente/Director/Coordinador (Tomador de decisiones):

Nombre: Ing. Otto Estuardo Velásquez Vásquez  
Correo Electrónico: otto.velasquez@sesan.gob.gt

##### Datos de Autoridad Máxima:

Nombre: Juan Carlos Carías Estrada  
Correo Electrónico: jc.carias@sesan.gob.gt

#### III. INFORMACIÓN GENERAL

##### Datos del Programa/Proyecto:

Código del sistema: SIGEACI30  
Nombre del Programa/Proyecto: Validar la estrategia de intervención en los municipios priorizados del Pacto Hambre Cero, a través de la implementación de herramientas y monitoreo y evaluación de impacto.  
Subvención 2012/SPE/400182  
No. de Donación: Resolución de Concesión de Subvención No. 2012/SPE/0400182  
No. de Acuerdo gubernativo/ ministerial/ resolución: España  
Fuente Cooperante: 8a. Avenida 13-06 zona 1  
Dirección Física del Proyecto: 2411-1900  
Teléfono directo del Proyecto: Secretaría de Seguridad Alimentaria y Nutricional  
Institución Ejecutora: 8a. Avenida 13-06 Zona 1  
Dirección de la Institución Ejecutora:

##### Objetivos del Programa Proyecto:

Objetivo General: Validar la estrategia de intervención en los municipios priorizados del Pacto Hambre Cero, a través de la implementación de herramientas y monitoreo y evaluación de impacto.

##### Objetivo(s) Especifico(s):

1. Objetivo I, Sistematización de un modelo de intervención integral del Pacto Hambre Cero en el territorio. 2. Objetivo II, Fortalecer el sistema de monitoreo y evaluación de impacto del Plan Hambre Cero. 3. Objetivo III, Fortalecer las capacidades técnicas e institucionales de SESAN para aplicar métodos de evaluación de impacto de programas de mejora nutricional y el software especializado para el manejo de información y evaluación de proyectos.

##### Plazos Clave del Programa/Proyecto:

Fecha de suscripción: 29/10/2012  
Fecha de inicio: 15/4/2013  
Fecha de aprobación (acuerdo gubernativo/ ministerial/ resolución): 30/4/2013  
Fecha de finalización de la fase de ejecución: 14/7/2015  
Fecha de finalización original: 14/1/2016  
Fecha de finalización vigente: 14/1/2016

##### Enmiendas que modifiquen el convenio u otro

Código	Fecha de Enmienda	Fecha de Registro en el sistema	Cambio Realizado
--------	-------------------	---------------------------------	------------------

**Tipo de Cooperación:**

Cooperación Financiera No Reembolsable

**Estado del proyecto:**

En Ejecución

**Condiciones para la aprobación y recepción de desembolsos:**

Tipo de Desembolso	Condición	Tiempo de Cumplimiento
FUENTE COOPERANTE	El importe de la subvención se abonará en firme, en un solo pago, a la Cuenta Única de donaciones en el Banco de Guatemala, la cuál estará vinculada totalmente al código de fuente específica de la donación. Sólo se admitirá los registros contables a la ejecución de fondos, o se deberá dar acceso informático en tiempo real, a la AECID, para dar seguimiento	15/04/2013 al 14/07/2015

**Modalidad de Ejecución:**

Ejecutado por el Beneficiario

**Mecanismos de Ejecución:**

Ley de contrataciones del Estado

Normas o Guías del Cooperante

**Registro de SICOIN:**

Datos Financieros:	Moneda	Monto Suscrito (Moneda Original)	Tipo de Cambio	Monto en Quetzales
Monto suscrito con la fuente cooperante	Euro	470,000.00	10.17249	4,781,070.30
<b>Total:</b>		<b>470,000.00</b>		<b>4,781,070.30</b>
Aporte nacional (contrapartida) cuando aplique	0.00	0.00	0.00000	0.00
<b>Total:</b>		<b>0.00</b>		<b>0.00</b>
Otros aportes	0.00	0.00	0.00000	0.00
<b>Monto Total</b>		<b>470,000.00</b>		<b>4,781,070.30</b>

Distribución del monto suscrito con la fuente cooperante	Moneda	Monto - Moneda Original	Tipo de Cambio	Monto en Quetzales
Monto que ejecutará la fuente cooperante	Euro	0.00	10.17249	0.00
<b>Total:</b>		<b>0.00</b>		<b>0.00</b>
Monto que ejecutará la institución	Euro	470,000.00	10.17249	4,781,070.30
<b>Total:</b>		<b>470,000.00</b>		<b>4,781,070.30</b>
<b>Monto Total</b>		<b>470,000.00</b>		<b>4,781,070.30</b>

**Beneficiarios del Programa o Proyecto:**

Área	Denominación	Género	Rango de edad	Número de beneficiados
------	--------------	--------	---------------	------------------------

**Instituciones Beneficiarias del Programa o Proyecto:**

Secretaría de Seguridad Alimentaria y Nutricional

**IV. AVANCE FINANCIERO****Detalle de desembolsos recibidos de la fuente cooperante:**

Fecha	Monto M(Original)	Tipo de Cambio	Monto Total (En Quetzales)
16/4/2013	470,000.00	10.17249	4,781,071.37
<b>Total:</b>	<b>470,000.00</b>		<b>4,781,071.37</b>

**Detalle de ejecución de los aportes del cooperante (montos en Quetzales):**

Componente /Indicador /Resultado /Meta del Programa/Proyecto	Monto suscrito (Compromiso)	Monto acumulado por enmiendas	Monto Total por Componente	Monto ejecutado	% de Avance
OBJETIVO - Validar la estrategia de intervención en los municipios priorizados del Pacto Hambre Cero, a través de la implementación de herramientas y monitoreo y evaluación de impacto.	4,781,070.30	0.00	4,781,070.30	4,781,071.37	100.00%
<b>Total</b>	<b>4,781,070.30</b>	<b>0.00</b>	<b>4,781,070.30</b>	<b>4,781,071.37</b>	

**Ejecución del aporte nacional o contrapartida (montos en Quetzales):**

Componente /Indicador /Resultado /Meta del Programa/Proyecto	Monto suscrito (Compromiso)	Monto acumulado por enmiendas	Monto Total por Componente	Monto ejecutado	% de Avance
OBJETIVO - Validar la estrategia de intervención en los municipios priorizados del Pacto Hambre Cero, a través de la implementación de herramientas y monitoreo y evaluación de impacto.	0.00	0.00	0.00	0.00	0.00%
<b>Total</b>	<b>0.00</b>	<b>0.00</b>	<b>0.00</b>	<b>0.00</b>	

**V. EJECUCIÓN PRESUPUESTARIA**
**Ejecución Presupuestaria del Año**

Mes	Modificado	Vigente	Ejecutado	%
Enero	0.00	0.00	0.00	NeuN
Febrero	0.00	0.00	0.00	NeuN
<b>Total:</b>	<b>0.00</b>		<b>0.00</b>	<b>0.00%</b>

**Ejecución programada (meta) realizada durante el presente año según POA**

Concepto	Cuatrimestre 1	Cuatrimestre 2	Cuatrimestre 3
Financiero(Fuente Cooperante)	0.00	0.00	0.00

**VI. AVANCE FÍSICO**

Componente/ Indicador/ Resultado/ Meta/ del Programa o Proyecto	Avance Físico en el Bimestre	Avance Físico Total
OBJETIVO - Validar la estrategia de intervención en los municipios priorizados del Pacto Hambre Cero, a través de la implementación de herramientas y monitoreo y evaluación de impacto.	0 %	100.00 %
<b>Total:</b>	<b>0.00</b>	<b>100.00</b>

**VII. COBERTURA TERRITORIAL**

Territorio (Departamento - Municipio)	Monto ejecutado en el bimestre que reporta (En Quetzales)	Monto ejecutado Total
GUATEMALA	0.00	4,781,071.37
<b>Total</b>	<b>0.00</b>	<b>4,781,071.37</b>

**VIII. RESUMEN DE EJECUCIÓN**
**% de Avance Acumulado de Ejecución**

Financiera Acumulada	Física Acumulada	Presupuestada Año en curso
100.00 %	100.00 %	NeuN %

**IX. DIFICULTADES ACTUALES EN LA IMPLEMENTACIÓN / PROPUESTA DE SOLUCIÓN**

Dificultades que inciden en el avance de la ejecución física y financiera	Acciones propuestas para superar la dificultad
---	--

**Desembolsos**
**Ejecución Financiera**

Proyecto en cierre administrativo, pendiente de recibir constancia o finiquito de parte del donante y oficio de cierre de cuenta secundaria por el MINFIN.

**Ejecución presupuestaria**
**Ejecución física**



**RESUMEN EJECUTIVO DEL INFORME BIMESTRAL DE AVANCE FÍSICO Y FINANCIERO - IAFF -  
Programas / Proyectos Financiados con Recursos de Cooperación Externa no Reembolsable**

Base Legal: Artículo 53 Bis al Decreto Número 101-97 del Congreso de la República, Ley Orgánica del Presupuesto (adicionado Decreto Número 13-2013, Artículo 33)

**I. INFORMACIÓN GENERAL DEL REPORTE**

Periodo que reporta: Bimestre: 1  
 Año: 2019  
 Fecha de impresión: 12/03/2019

**II. INFORMACIÓN GENERAL DEL PROGRAMA/PROYECTO**


**DATOS DEL PROGRAMA/PROYECTO**

Código SIGEACI: SIGEACI24  
 Nombre del Programa/Proyecto: Programa de Apoyo a la Política Nacional de Seguridad Alimentaria y Nutricional de Guatemala y su Plan Estratégico  
 Dependencia: Secretaría de Seguridad Alimentaria y Nutricional  
 Institución: Secretaría de Seguridad Alimentaria y Nutricional  
 Objetivo General: Apoyar al Gobierno de Guatemala a implementar la Política Nacional de Seguridad Alimentaria y Nutricional y su Plan Estratégico de Seguridad Alimentaria y Nutricional - PESAN- contribuyendo a la reducción de: la pobreza, la inseguridad alimentaria y la desnutrición crónica; atendiendo la población más vulnerable en el área rural en los municipios priorizados por el Gobierno  
 No. de Donación: DCI-ALA/2008/020-396  
 Estado del proyecto: Seguimiento  
 Fecha de suscripción: 11/12/2009  
 Fecha de inicio: 11/12/2009  
 Fecha de finalización vigente: 11/1/2015  
 Fuente Cooperante: Unión Europea (UE)


**III. RESUMEN DE AVANCE FÍSICO Y FINANCIERO**

Monto Suscrito:	Q. 479,226,500.76
Monto total de desembolsos recibidos (por la Fuente Cooperante):	Q. 316,745,498.92
Monto ejecutado (suscrito Fuente Cooperante):	Q. 316,892,765.62
Monto ejecutado (suscrito Aporte Nacional):	Q. 0.00
Monto total ejecutado:	Q. 316,892,765.62
% Avance Financiero:	66.13
% Avance Físico:	100.00

EL PRESENTE INFORME DEBERÁ ESTAR FIRMADO Y SELLADO POR

  
**Lic. Leandro Alberto Corado Matta**  
 Coordinador de Planificación  
 Dirección de Planificación, Monitoreo y Evaluación  
 Secretaría de Seguridad Alimentaria y Nutricional

Elaborado por: Lic. Leandro Alberto Corado Matta  
 Coordinador de Planificación

  
 Ing. Otto Estuardo Velásquez Vásquez  
 Director de Planificación, Monitoreo y Evaluación  
 Secretaría de Seguridad Alimentaria y Nutricional  
 Gerente/ Director/Coordinador

  
 Ing. Otto Estuardo Velásquez Vásquez  
 Director de Planificación, Monitoreo y Evaluación  
 Secretaría de Seguridad Alimentaria y Nutricional  
 Responsable Área Técnica: Ing. Otto Estuardo Velásquez Vásquez  
 Director de Planificación, Monitoreo y Evaluación

  
 Juan Carlos Carras Estrada  
 Secretaría de Seguridad Alimentaria y Nutricional  
 Presidencia de la República  
 Juan Carlos Carras Estrada  
 Máxima autoridad de la Institución





## INFORME BIMESTRAL DE AVANCE FÍSICO Y FINANCIERO - IAFF -

### Programas / Proyectos Financiados con Recursos de Cooperación Externa no Reembolsable

Base Legal: Artículo 53 Bis al Decreto Número 101-97 del Congreso de la República, Ley Orgánica del Presupuesto (adicionado Decreto Número 13-2013, Artículo 33)

#### I. DATOS GENERALES

Periodo que reporta: Bimestre: 1  
Año: 2019  
Fecha de envío: 12/03/2019  
Dependencia: Secretaría de Seguridad Alimentaria y Nutricional  
Institución: Secretaría de Seguridad Alimentaria y Nutricional

#### II. INFORMACIÓN SOBRE EL NIVEL GERENCIAL DEL PROGRAMA/PROYECTO

##### Datos del Gerente/Director/Coordinador (Tomador de decisiones):

Nombre: Ing. Otto Estuardo Velásquez Vásquez  
Correo Electrónico: otto.velasquez@sesan.gob.gt

##### Datos de Autoridad Máxima:

Nombre: Juan Carlos Carías Estrada  
Correo Electrónico: jc.carias@sesan.gob.gt

#### III. INFORMACIÓN GENERAL

##### Datos del Programa/Proyecto:

Código del sistema: SIGEACI24  
Nombre del Programa/Proyecto: Programa de Apoyo a la Política Nacional de Seguridad Alimentaria y Nutricional de Guatemala y su Plan Estratégico  
No. de Donación: DCI-ALA/2008/020-396  
No. de Acuerdo gubernativo/ ministerial/ resolución: 163-2010  
Fuente Cooperante: Unión Europea (UE)  
Dirección Física del Proyecto: 8a. Avenida 13-06, zona 1  
Teléfono directo del Proyecto: 2411-1900  
Institución Ejecutora: Secretaría de Seguridad Alimentaria y Nutricional  
Dirección de la Institución Ejecutora: 8a. Avenida 13-06 Zona 1

##### Objetivos del Programa Proyecto:

Objetivo General: Apoyar al Gobierno de Guatemala a implementar la Política Nacional de Seguridad Alimentaria y Nutricional y su Plan Estratégico de Seguridad Alimentaria y Nutricional -PESAN- contribuyendo a la reducción de: la pobreza, la inseguridad alimentaria y la desnutrición crónica; atendiendo la población más vulnerable en el área rural en los municipios priorizados por el Gobierno

##### Objetivo(s) Especifico(s):

Objetivo específico 1  
Fomentar la disponibilidad alimentaria con énfasis en la producción de granos básicos para contribuir a la autosuficiencia alimentaria del país.  
Objetivo específico 2  
Promover el acceso de la población a la canasta básica alimentaria.  
Objetivo específico 3  
Promover la educación, información y comunicación en alimentación y nutrición para mejorar el consumo de alimentos, promover la lactancia materna exclusiva y contribuir a la reducción de la desnutrición crónica.  
Objetivo específico 4  
Ampliar la cobertura y calidad de los servicios de salud, agua, saneamiento básico e higiene familiar y comunitaria, para reducir la desnutrición crónica  
Objetivo específico 5  
Fortalecer las capacidades institucionales del Sistema Nacional de Seguridad Alimentaria Nutricional -SINASAN- y de la Sociedad Civil para la reducción de la inseguridad alimentaria nutricional

##### Plazos Clave del Programa/Proyecto:

Fecha de suscripción: 11/12/2009  
Fecha de inicio: 11/12/2009  
Fecha de aprobación (acuerdo gubernativo/ ministerial/ resolución): 26/5/2010  
Fecha de finalización de la fase de ejecución: 11/7/2014



Fecha de finalización original: 10/8/2015  
 Fecha de finalización vigente: 11/1/2015

**Enmiendas que modifiquen el convenio u otro**

Código	Fecha de Enmienda	Fecha de Registro en el sistema	Cambio Realizado
1	25/3/2011	17/2/2017	CAMBIO DE FECHAS DEL PLAZO DE LA FINALIZACIÓN: 10/8/2015 POR 11/1/2015 Y EJECUCIÓN: 10/2/2015 POR 11/7/2014
1	4/4/2011	1/3/2017	CAMBIO DE FECHAS DEL PLAZO DE LA FINALIZACIÓN: 11/1/2015 POR 11/1/2015 Y EJECUCIÓN: 11/7/2014 POR 11/7/2014
1	1/4/2011	25/2/2019	CAMBIO DE MONTO SUSCRITO POR LA FUENTE COOPERANTE , SE REGISTRO UN/A Ampliar POR Q.70210513.8995

**Tipo de Cooperación:**

Cooperación Financiera No Reembolsable

**Estado del proyecto:**

En Ejecución

**Condiciones para la aprobación y recepción de desembolsos:**

Tipo de Desembolso	Condición	Tiempo de Cumplimiento
FUENTE COOPERANTE	3) Apreciación positiva por la Comisión Europea del avance en la implementación de la Política Nacional de Seguridad Alimentaria y Nutricional (PESAN) 2009-2012, incluyendo el desarrollo de sistemas efectivos de monitoreo y evaluación del cumplimiento de las metas e indicadores.	N/A
FUENTE COOPERANTE	1) Apreciación positiva por la Comisión Europea de la situación macroeconómica del país y de las gestión de las finanzas públicas.	N/A
FUENTE COOPERANTE	2) Apreciación positiva por la Comisión Europea de una efectiva coordinación interinstitucional de las entidades vinculadas a la implementación del PESAN y del establecimiento y funcionamiento de la Mesa Sectorial de Seguridad Alimentaria y Nutricional.	N/A
FUENTE COOPERANTE	1) Apreciación positiva por la Comisión Europea de la situación macroeconómica del país y de las gestión de las finanzas públicas.	N/A
FUENTE COOPERANTE	2) Apreciación positiva por la Comisión Europea de una efectiva coordinación interinstitucional de las entidades vinculadas a la implementación del PESAN y del establecimiento y funcionamiento de la Mesa Sectorial de Seguridad Alimentaria y Nutricional.	N/A
FUENTE COOPERANTE	2do. Tramo Variable Primera Parte 1) Cumplimiento de Indicadores 2) PESAN con Sistema de Monitoreo y evaluación diseñado e implementado en 2011	N/A
FUENTE COOPERANTE	3) Apreciación positiva por la Comisión Europea del avance en la implementación de la Política Nacional de Seguridad Alimentaria y Nutricional (PESAN) 2009-2012, incluyendo el desarrollo de sistemas efectivos de monitoreo y evaluación del cumplimiento de las metas e indicadores.	N/A
FUENTE COOPERANTE	3) Apreciación positiva por la Comisión Europea del avance en la implementación de la Política Nacional de Seguridad Alimentaria y Nutricional (PESAN) 2009-2012, incluyendo el desarrollo de sistemas efectivos de monitoreo y evaluación del cumplimiento de las metas e indicadores.	N/A
FUENTE COOPERANTE	1) Apreciación positiva por la Comisión Europea de la situación macroeconómica del país y de las gestión de las finanzas públicas.	N/A
FUENTE COOPERANTE	2) Apreciación positiva por la Comisión Europea de una efectiva coordinación interinstitucional de las entidades vinculadas a la implementación del PESAN y del establecimiento y funcionamiento de la Mesa Sectorial de Seguridad Alimentaria y Nutricional.	N/A
FUENTE COOPERANTE	2do. Tramo Variable Segunda Parte 1) Cumplimiento de Indicadores 2) PESAN con Sistema de Monitoreo y evaluación diseñado e implementado en 2011	N/A

FUENTE COOPERANTE

1er. Tramo Variable  
 1) Cumplimiento de Indicadores  
 2) PESAN actualizado en 2010 conforme línea de base integrando un sistema de indicadores y mestas hasta 2012.

N/A

**Modalidad de Ejecución:**

Ejecutado por el Beneficiario

**Mecanismos de Ejecución:**

Ley de contrataciones del Estado

**Registro de SICOIN:**

Datos Financieros:	Moneda	Monto Suscrito (Moneda Original)	Tipo de Cambio	Monto en Quetzales
Monto suscrito con la fuente cooperante	Euro	33,800,000.00	12.10106	409,015,986.86
Enmienda	Euro	6,500,000.00	10.80000	70,210,513.90
<b>Total:</b>		<b>40,300,000.00</b>		<b>479,226,500.76</b>
Aporte nacional (contrapartida) cuando aplique	0.00	0.00	0.00000	0.00
<b>Total:</b>		<b>0.00</b>		<b>0.00</b>
Otros aportes	0.00	0.00	0.00000	0.00
<b>Monto Total</b>		<b>40,300,000.00</b>		<b>479,226,500.76</b>

Distribución del monto suscrito con la fuente cooperante	Moneda	Monto - Moneda Original	Tipo de Cambio	Monto en Quetzales
Monto que ejecutará la fuente cooperante	Euro	3,300,000.00	12.10106	39,933,498.00
Enmienda	Euro	6,500,000.00	10.80162	70,210,530.00
<b>Total:</b>		<b>9,800,000.00</b>		<b>110,144,028.00</b>
Monto que ejecutará la institución	Euro	30,500,000.00	12.10106	369,082,330.00
<b>Total:</b>		<b>30,500,000.00</b>		<b>369,082,330.00</b>
<b>Monto Total</b>		<b>40,300,000.00</b>		<b>479,226,358.00</b>

**Beneficiarios del Programa o Proyecto:**

Área	Denominación	Género	Rango de edad	Número de beneficiados
------	--------------	--------	---------------	------------------------

**Instituciones Beneficiarias del Programa o Proyecto:**

No se ha reportado ningún registro

**IV. AVANCE FINANCIERO****Detalle de desembolsos recibidos de la fuente cooperante:**

Fecha	Monto M(Original)	Tipo de Cambio	Monto Total (En Quetzales)
23/12/2009	-9,000,000.00	11.90330	-107,129,723.31
23/12/2009	9,000,000.00	11.90330	107,129,723.31
23/12/2009	9,000,000.00	11.90330	107,129,723.31
3/6/2011	6,499,925.00	11.28644	73,360,997.27
3/6/2011	6,499,925.00	11.28644	73,360,997.27
3/6/2011	-6,499,925.00	11.28644	-73,360,997.27
22/11/2011	1,923,137.48	10.53305	20,256,499.06
22/11/2011	1,923,137.48	10.53305	20,256,499.06
22/11/2011	-1,923,137.48	10.53305	-20,256,499.06
24/12/2012	-3,853,845.52	10.50994	-40,503,696.86
24/12/2012	3,853,845.52	10.50994	40,503,696.86
24/12/2012	1,999,925.00	10.50994	21,019,097.77
24/12/2012	-1,999,925.00	10.50994	-21,019,097.77

24/12/2012	3,853,845.52	10.50994	40,503,696.86
24/12/2012	1,999,925.00	10.50994	21,019,097.77
21/5/2014	2,564,311.20	10.61465	27,219,254.19
21/5/2014	2,564,311.20	10.61465	27,219,254.19
21/5/2014	-2,564,311.20	10.61465	-27,219,254.19
7/12/2015	3,303,946.61	8.24960	27,256,230.46
7/12/2015	3,303,946.61	8.24960	27,256,230.46
7/12/2015	-3,303,946.61	8.24960	-27,256,230.46
<b>Total:</b>	<b>29,145,090.81</b>		<b>316,745,498.92</b>

**Detalle de ejecución de los aportes del cooperante (montos en Quetzales):**

Componente /Indicador /Resultado /Meta del Programa/Proyecto	Monto suscrito (Compromiso)	Monto acumulado por enmiendas	Monto Total por Componente	Monto ejecutado	% de Avance
COMPONENTE - Apoyo presupuestario para implementar la Política Nacional de Seguridad Alimentaria y Nutricional y su Plan Estratégico de Seguridad Alimentaria y Nutricional - PESAN- contribuyendo a la reducción de: la Pobreza, la inseguridad alimentaria y la desnutrición crónica; atendiendo la población más vulnerable en el área rural en los municipios priorizados por el Gobierno	409,015,986.86	70,210,513.90	479,226,500.76	316,892,765.62	<b>66.13%</b>
<b>Total</b>	<b>409,015,986.86</b>	<b>70,210,513.90</b>	<b>479,226,500.76</b>	<b>316,892,765.62</b>	

**Ejecución del aporte nacional o contrapartida (montos en Quetzales):**

Componente /Indicador /Resultado /Meta del Programa/Proyecto	Monto suscrito (Compromiso)	Monto acumulado por enmiendas	Monto Total por Componente	Monto ejecutado	% de Avance
COMPONENTE - Apoyo presupuestario para implementar la Política Nacional de Seguridad Alimentaria y Nutricional y su Plan Estratégico de Seguridad Alimentaria y Nutricional - PESAN- contribuyendo a la reducción de: la Pobreza, la inseguridad alimentaria y la desnutrición crónica; atendiendo la población más vulnerable en el área rural en los municipios priorizados por el Gobierno	0.00	0.00	0.00	0.00	<b>0.00%</b>
<b>Total</b>	<b>0.00</b>	<b>0.00</b>	<b>0.00</b>	<b>0.00</b>	

**V. EJECUCIÓN PRESUPUESTARIA**

**Ejecución Presupuestaria del Año**

Mes	Modificado	Vigente	Ejecutado	%
Enero	0.00	0.00	0.00	NeuN
Febrero	0.00	0.00	0.00	NeuN
<b>Total:</b>	<b>0.00</b>		<b>0.00</b>	<b>0.00%</b>

**Ejecución programada (meta) realizada durante el presente año según POA**

Concepto	Cuatrimestre 1	Cuatrimestre 2	Cuatrimestre 3
Financiero(Fuente Cooperante)	0.00	0.00	0.00

**VI. AVANCE FÍSICO**

Componente/ Indicador/ Resultado/ Meta/ del Programa o Proyecto	Avance Físico en el Bimestre	Avance Físico Total
COMPONENTE - Apoyo presupuestario para implementar la Política Nacional de Seguridad Alimentaria y Nutricional y su Plan Estratégico de Seguridad Alimentaria y Nutricional -PESAN- contribuyendo a la reducción de: la Pobreza, la inseguridad alimentaria y la desnutrición crónica; atendiendo la población más vulnerable en el área rural en los municipios priorizados por el Gobierno	0 %	100.00 %
<b>Total:</b>	<b>0.00</b>	<b>100.00</b>

**VII. COBERTURA TERRITORIAL**

Territorio (Departamento - Municipio)	Monto ejecutado en el bimestre que reporta (En Quetzales)	Monto ejecutado Total
GUATEMALA	0.00	0.00
EL PROGRESO	0.00	0.00
SACATEPEQUEZ	0.00	0.00



CHIMALTENANGO	0.00	0.00
ESCUINTLA	0.00	0.00
SANTA ROSA	0.00	0.00
SOLOLA	0.00	0.00
TOTONICAPAN	0.00	0.00
QUETZALTENANGO	0.00	0.00
SUCHITEPEQUEZ	0.00	0.00
RETALHULEU	0.00	0.00
SAN MARCOS	0.00	0.00
HUEHUETENANGO	0.00	0.00
QUICHE	0.00	0.00
BAJA VERAPAZ	0.00	0.00
ALTA VERAPAZ	0.00	0.00
PETEN	0.00	0.00
IZABAL	0.00	0.00
ZACAPA	0.00	0.00
CHIQUMULA	0.00	0.00
JALAPA	0.00	0.00
JUTIAPA	0.00	0.00
<b>Total</b>	<b>0.00</b>	<b>0.00</b>

#### VIII. RESUMEN DE EJECUCIÓN

##### % de Avance Acumulado de Ejecución

Financiera Acumulada	Física Acumulada	Presupuestada Año en curso
66.13 %	100.00 %	NeuN %

#### IX. DIFICULTADES ACTUALES EN LA IMPLEMENTACIÓN / PROPUESTA DE SOLUCIÓN

Dificultades que inciden en el avance de la ejecución física y financiera	Acciones propuestas para superar la dificultad
---	--

##### Desembolsos

Diferencias en monto por tipo de cambio, cobros administrativos, cobros por transferencia bancarias a cuentas secundarias y monto ejecutado por la Asistencia Técnica de la Unión Europea.

Reajuste de monto suscrito que incluye lo ejecutado directamente por la Unión Europea.

##### Ejecución Financiera

Diferencias por recobro al programa por incumplimientos de otros proyectos que no se realizaron y por indicadores no cumplidos.

Revisión y gestión de regularización de cuentas secundaria.

##### Ejecución presupuestaria

Diferencias en monto de ejecución por tipo de cambio por desembolsos (7 a partir del 2010 a 2015), transferencias de instituciones centralizadas a sus unidades ejecutoras.

Gestión de regularización de cuentas secundarias.

##### Ejecución física

El registro de la ejecución física se realiza de forma acumulada, ya que por la modalidad del apoyo presupuestario y la complejidad de su contenido técnico, el SIGEACI no se adaptaba a la información que se debía de reportar (indicadores de país que su medición era anual o bianual, condiciones previas para desembolsos (informes técnicos y macroeconómicos de país) dependiendo de la periodicidad del tramo al que correspondía la información.

Registro acumulado de la meta física a nivel de objetivo general del programa de apoyo presupuestario.