


SECRETARÍA DE SEGURIDAD ALIMENTARIA Y NUTRICIONAL
DE LA PRESIDENCIA DE LA REPÚBLICA DE GUATEMALA



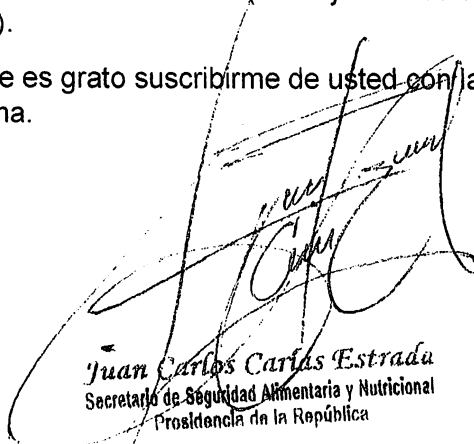
Guatemala, 18 de enero de 2019
Oficio SESAN 130/a-2019

Estimado señor Secretario:

De manera atenta me dirijo a usted, en cumplimiento del Artículo No. 17 del Decreto 50-2016 Ley del Presupuesto General de Ingresos y Egresos del Estado para el Ejercicio Fiscal dos mil diecisiete, vigente para el ejercicio fiscal dos mil dieciocho, en el cual se establece la medición de indicadores posibles de ser verificables y cuantificables de forma cuatrimestral, con criterios de relevancia, claridad y pertinencia.

Al respecto y de acuerdo al rol coordinador de la SESAN, se adjunta el reporte de avance de los indicadores correspondientes al tercer cuatrimestre y total del ejercicio fiscal dos mil dieciocho, realizado en los formatos proporcionados por SEGEPLAN, elaborado de forma mensual expresado a nivel nacional y sobre los 7 departamentos de la Estrategia para la Prevención de la Desnutrición Crónica. (Se adjunta dos archivos en formato Excel con la información indicada).

Sin otro particular, me es grato suscribirme de usted con las muestras de mi alta consideración y estima.



Juan Carlos Carías Estrada
Secretario de Seguridad Alimentaria y Nutricional
Presidencia de la República

Señor Secretario
Miguel Ángel E. Moir S.
Secretaría de Planificación y Programación de la Presidencia –SEGEPLAN–
Su Despacho

Cc.Archivo
Ref.: MV/OV/DPME

SECRETARÍA DE SEGURIDAD ALIMENTARIA Y NUTRICIONAL
DE LA PRESIDENCIA DE LA REPÚBLICA DE GUATEMALA

Guatemala, 18 de enero de 2019

Oficio SESAN 130/b-2019

RECEPCIÓN DE DOCUMENTOS
CONGRESO DE LA REPÚBLICA, C.A.

RECIBIDO
30 ENE 2019

HORA: 14:35 RECIBE: _____

Honorable Señor Presidente:

De manera atenta me dirijo a usted, en cumplimiento del Artículo No. 17 del Decreto 50-2016 Ley del Presupuesto General de Ingresos y Egresos del Estado para el Ejercicio Fiscal dos mil diecisiete, vigente para el ejercicio fiscal dos mil dieciocho, en el cual se establece la medición de indicadores posibles de ser verificables y cuantificables de forma cuatrimestral, con criterios de relevancia, claridad y pertinencia.

Al respecto y de acuerdo al rol coordinador de la SESAN, se adjunta el reporte de avance de los indicadores correspondientes al tercer cuatrimestre y total del ejercicio fiscal dos mil dieciocho, realizado en los formatos proporcionados por SEGEPLAN, elaborado de forma mensual expresado a nivel nacional y sobre los 7 departamentos de la Estrategia para la Prevención de la Desnutrición Crónica. (Se adjunta dos archivos en formato Excel con la información indicada).

Sin otro particular, me es grato suscribirme de usted con las muestras de mi alta consideración y estima.


Juan Carlos Estrada
Secretario de Seguridad Alimentaria y Nutricional
Presidencia de la República

Diputado
Alvaro Arzú Escobar
Presidente
Congreso República de Guatemala
Su Despacho

Cc.Archivo
Ref.: MV/OV/DPME

SECRETARÍA DE SEGURIDAD ALIMENTARIA Y NUTRICIONAL
DE LA PRESIDENCIA DE LA REPÚBLICA DE GUATEMALA


Guatemala, 18 de enero de 2019
Oficio SESAN 130/c-2019

Señor Ministro:

De manera atenta me dirijo a usted, en cumplimiento del Artículo No. 17 del Decreto 50-2016 Ley del Presupuesto General de Ingresos y Egresos del Estado para el Ejercicio Fiscal dos mil diecisiete, vigente para el ejercicio fiscal dos mil dieciocho, en el cual se establece la medición de indicadores posibles de ser verificables y cuantificables de forma cuatrimestral, con criterios de relevancia, claridad y pertinencia.

Al respecto y de acuerdo al rol coordinador de la SESAN, se adjunta el reporte de avance de los indicadores correspondientes al tercer cuatrimestre y total del ejercicio fiscal dos mil dieciocho, realizado en los formatos proporcionados por SEGEPLAN, elaborado de forma mensual expresado a nivel nacional y sobre los 7 departamentos de la Estrategia para la Prevención de la Desnutrición Crónica. (Se adjunta dos archivos en formato Excel con la información indicada).

Sin otro particular, me es grato suscribirme de usted con las muestras de mi alta consideración y estima.


Juan Carlos Carras Estrada
Secretario de Seguridad Alimentaria y Nutricional
Presidencia de la República

Señor
Víctor Manuel Martínez Ruiz
Ministerio de Finanzas Públicas
Su Despacho

Cc. Archivo
Ref.: MV/OV/DPME

**INFORME DE INDICADORES PARA EL SEGUIMIENTO DE LA POLÍTICA GENERAL DE GOBIERNO
SEPTIEMBRE - DICIEMBRE, AÑO 2016 TERCER CUATRIMESTRE**

Adjunto II Decreto 59.2016: Las autoridades de las instituciones, en coordinación con la Secretaría de Planificación y Programación de la Presidencia (Segeplan), son responsables de realizar la medición de indicadores posibles de ser verificables y cuantificables de manera cuatrimestral, con criterios de medición establecidos en el artículo 16 del Decreto 59.2016. Los indicadores establecidos deberán ser congruentes con la planificación estratégica y operativa previamente cedida, en función de los resultados estratégicos a los que la entidad contribuye. Las instituciones deberán elaborar un informe con base en el formato proporcionado por Segeplan, el cual deberá ser enviado en forma cuatrimestral, publicarlo en su portal electrónico y remitirlo al Congreso de la República, Ministerio de Finanzas Públicas y a la Segeplan en formato digital.

Seguridad Alimentaria y Nutricional, salud integral y educación de calidad

Para el 2016, se habrá reducido la desnutrición crónica en 10 puntos porcentuales en niños menores de dos años, con prioridad en la niñez indígena y áreas rurales

SESAN es la responsable de la Coordinación Según Ley decreto No. 32-2005, ley del SINASAN

MSPAS, MAGA MIDES

Todos los datos son extraídos del Sistema de Contabilidad Integrada -SICOIN-

Eje de la PGG:

Meta de la PGG:

Institución responsable:

Institución (es) responsable (s):

Fuente de la Información

Indicador	Unidad de Medida	Año 2016												Institución responsable del informe			
		Septiembre 2016	Octubre 2016	Noviembre 2016	Diciembre 2016	Septiembre 2015	Octubre 2015	Noviembre 2015	Diciembre 2015	Septiembre 2014	Octubre 2014	Noviembre 2014	Diciembre 2014				
Ministerio de Salud Pública y Asistencia Social																	
Niño y niña menor de 1 año de edad vacunado de acuerdo a su edad y esquema de vacunación	personas	386,643	263,304	35,606	27,542	40,703	28,927	132,778	386,682								
Niño y niña recién nacido vacunado con una dosis de hepatitis B antes de cumplir 24 horas de vida	personas	123,651	111,545	16,594	12,980	14,615	14,745	58,954	176,479								
Niño y niña menor de 1 año vacunado con dos dosis de rotavirus	personas	262,694	145,591	78,622	22,756	28,800	21,232	151,610	297,201								
Niño y niña menor de 1 año vacunado con dos dosis de vacuna anti-tetradiférica	personas	262,792	212,413	28,768	22,627	38,118	23,395	114,208	336,621								
Niño y niña menor de 1 año con una dosis de vacuna BCG	personas	268,362	207,967	31,052	24,383	33,125	26,307	114,827	322,794								
Niño y niña menor de 1 año con tres dosis de vacuna anti polio	personas	257,715	224,128	30,016	23,609	33,359	23,371	111,265	336,383								
Niño y niña menor de 1 año con tres dosis de vacuna pentavalente	personas	318,998	248,220	33,580	25,530	40,692	26,338	125,540	373,760								
Niño y niña de 6 meses a menor de 12 meses de edad vacunado con 2 dosis de vacuna influenza estacional	personas	109,249	81,074	12,656	7,769	10,248	11,362	41,955	123,029								
Niño y niña de 18 meses de edad con primer refuerzo de polo y DPT	personas	224,891	268,402	28,241	22,865	28,245	21,892	99,033	387,435								
Niño y niña de 1 año de edad vacunado con dos dosis de vacuna SPR	personas	114,428	176,088	19,797	15,645	15,995	14,884	66,331	242,417								
Niño y niña de 1 año de edad vacunado con refuerzo de vacuna anti-tetradiférica	personas	69,265	191,527	18,528	14,794	23,669	15,817	72,638	264,065								
Niño y niña menor de 1 año con monitoreo de crecimiento	personas	338,146	438,269	41,046	32,601	34,783	34,035	142,467	590,736								
Niño y niña de 1 a menor de 2 años con monitoreo de crecimiento	personas	264,122	542,810	47,737	27,642	73,005	51,605	199,888	742,799								
Niño y niña de 6 meses a menor de 1 año suplementado semestralmente con Vitamina A	personas	169,438	198,400	21,282	15,384	24,016	20,351	60,913	279,313								

Descripción de la actividad	Indicador	Unidad de medida	Año de inicio	Año de cierre	Meses de ejecución			Valor acumulado al 31 de diciembre 2017	Valor acumulado al 31 de diciembre 2018	Valor acumulado al 31 de diciembre 2019	Ministerio responsable del indicador
					Septiembre 2018	Octubre 2018	Noviembre 2018				
Porcentaje de niños y niñas de un año a menores de dos años con dos entregas de dosis de Vitamina A (Una administración)	Personas	Personas	191,136	2016	160,424	15,786	11,046	14,797	16,897	56,528	Ministerio de Salud Pública y Asistencia Social
Niño y niña de 1 a menor de 2 años suplementado semestralmente con vitamina A	Personas	Personas	145,735	2016	219,602	16,367	11,975	21,882	10,073	70,297	Ministerio de Salud Pública y Asistencia Social
Niño y niña de 1 a menor de 2 años suplementado semestralmente con micronutrientes espalvoretados	Personas	Personas	143,502	2016	214,696	16,237	14,581	20,622	17,172	70,612	Ministerio de Salud Pública y Asistencia Social
Mujer embarazada suplementada con hierro y ácido fólico	Personas	Personas	343,857	2016	355,479	37,873	30,334	35,221	30,329	133,557	Ministerio de Salud Pública y Asistencia Social
Sistemas de abastecimiento de agua y pozos mecánicos vigilados	Eventos	Eventos	44,720	2016	75,456	7,135	6,371	5,025	4,518	23,048	Ministerio de Salud Pública y Asistencia Social
Sistemas de abastecimiento de agua con test cero residual	Eventos	Eventos	31,693	2016	46,771	5,941	4,304	3,846	4,660	18,693	Ministerio de Salud Pública y Asistencia Social
Mujer embarazada en el primer trimestre del embarazo	Personas	Personas	207,302	2016	251,597	26,389	19,559	24,646	22,842	93,836	Ministerio de Salud Pública y Asistencia Social
Mujer embarazada con 4 controles prenatales	Personas	Personas	78,759	2016	135,720	14,765	10,877	17,763	13,553	56,938	Ministerio de Salud Pública y Asistencia Social
Ministerio de Agricultura, Ganadería y Alimentación											
Familias con niños menores de dos años con capacidad y asistencia técnica para incrementar su disponibilidad y consumo de alimentos en el hogar	Familias	Familias	23702	2017	13,108	775	2,224	4,514	3,473	10,786	Ministerio de Agricultura, Ganadería y Alimentación
Familias con niños menores de dos años con asistencia técnica para el incremento de ingresos en el hogar	Familias	Familias	24943	2017	12,901	848	2,214	4,417	3,570	11,649	Ministerio de Agricultura, Ganadería y Alimentación
Ministerio de Desarrollo Social											
Transferencias monetarias condicionales a niños y niñas menores de 2 años que cumplen con sus controles de salud	Familias	Familias	-	2017	13,485	17,634	-	-	23,117	42,751	Ministerio de Desarrollo Social
Secretaría de Seguridad Alimentaria y Nutricional											
Personas de instituciones capacitadas en abstracción y prevención de la desnutrición crónica	Personas	Personas	200	2017	100	200	200	0	191	590,00	Secretaría de Seguridad Alimentaria y Nutricional
Informe de avance de la Estrategia Nacional para la Prevención y Control de la Desnutrición Crónica de la Comisión Presidencial para la Reducción de la Desnutrición Crónica	Documento	Documento	2	2017	0	0	0	80	60	140,00	Secretaría de Seguridad Alimentaria y Nutricional

Comentarios relacionados con problemas en la gestión o desempeño de los indicadores en función del cumplimiento o aporte de los mismos a la meta o meta(s).

* En el 2017 no se registraron en SICOIN: Transferencias monetarias condicionales entregadas a familias con niños y niñas entre 0 y 2 años y niñas menores de 2 años con sus controles de salud.

Lic. Leandro Alberto Corrado Matta
Coordinador de Planificación

Dirección de Planificación, Monitoreo y Evaluación
Secretaría de Seguridad Alimentaria y Nutricional

[Firma manuscrita]
 Lic. Carlos Rodríguez de la Cruz
 Director de Planificación, Monitoreo y Evaluación
 Secretaría de Seguridad Alimentaria y Nutricional

Nombre del titular responsable de la coordinación de la meta:
 Firma del titular institucional responsable de la coordinación de la meta:

17 Día enero Mes 2019 Año

**INFORME DE INDICADORES PARA EL SEGUIMIENTO DE LA POLÍTICA GENERAL DE GOBIERNO
SEPTIEMBRE - DICIEMBRE AÑO 2016-TERCER CUATRIMESTRE**

Artículo 17 Decreto 50-2016: Las autoridades de las instituciones, en coordinación con la Secretaría de Planificación y Programación de la Presidencia (Sesepán), son responsables de realizar la medición de indicadores posibles de ser verificables y cuantificables de manera cuatrimestral, con criterios de relevancia, claridad y pertinencia. La periodicidad de mediciones de indicadores deberá estar definida y publicada a más tardar el 31 de marzo de 2017. Los indicadores establecidos deberán ser congruentes con la planificación estratégica y operativa previamente definida, en función de los resultados estratégicos a los que la entidad contribuye. Las instituciones deberán elaborar un informe con base en el formato proporcionado por Sesepán, de los resultados de la medición de los indicadores en forma cuatrimestral, publicarlo en su portal electrónico y remitirlo al Congreso de la República, Ministerio de Finanzas Públicas y a la Sesepán en formato digital.

Seguridad Alimentaria y Nutricional, salud integral y educación de calidad
 Para el 2019, se habrá reducido la desnutrición crónica en 10 puntos porcentuales en niños menores de dos años, con prioridad en la niñez indígena y áreas rurales
 SESAN es la responsable de la Coordinación Según Ley decreto No. 32-2005, ley del SINASAN

MSPAS, MAGA MIDES
 Todos los datos son Extraídos del Sistema de Contabilidad Integrada -SICOIN-
 Área Priorizada por la Estrategia Nacional para la Prevención de la Desnutrición Crónica.

Eje de la PGG:	Meta de la PGG:	Institución responsable:	Institución (es) corresponsable (s):	Fuente de la Información	Indicador	Unidad de medida	Valor de referencia (1) (31) (septiembre 2015)	Valor acumulado según mes:				Valor acumulado (8) (septiembre 2016)	Total acumulado (1) (7) (cum mes) (2016)	Institución responsable del reporte de indicador
								Septiembre 2016	Octubre 2016	Noviembre 2016	Diciembre 2016			
(A)	(B)	(C)	(D)	(E)	(F)	(G)	(H)	(I)	(J)	(K)	(L)	(M)	(N)	(O)
Ministerio de Salud Pública y Asistencia Social														
Niño y niña menor de 1 año de edad vacunado de acuerdo a su edad y esquema de vacunación vigente	164,463	personas					119,445	13,463	11,877	19,531	15,123	59,994	179,439	Ministerio de Salud Pública y Asistencia Social
Niño y niña recién nacido vacunado con una dosis de hepatitis B antes de cumplir 24 horas de vida	91,750	personas				59,880	6,490	5,392	6,480	6,480	6,514	24,876	84,756	Ministerio de Salud Pública y Asistencia Social
Niño y niña menor de 1 año vacunado con dos dosis de rotavirus	100,073	personas				77,264	10,165	9,141	11,216	9,785	10,729	40,307	117,571	Ministerio de Salud Pública y Asistencia Social
Niño y niña menor de 1 año vacunado con dos dosis de vacuna antineumocócica	92,394	personas				92,261	10,229	8,713	15,499	16,365	13,761	45,180	137,441	Ministerio de Salud Pública y Asistencia Social
Niño y niña menor de 1 año con una dosis de vacuna BCG	120,075	personas			2016	92,762	11,473	9,544	16,613	16,613	12,321	50,604	143,905	Ministerio de Salud Pública y Asistencia Social
Niño y niña menor de 1 año con tres dosis de vacuna anti polio	102,779	personas				104,020	11,546	10,124	16,613	16,613	12,321	50,604	154,624	Ministerio de Salud Pública y Asistencia Social
Niño y niña menor de 1 año con tres dosis de vacuna pentavalente	128,025	personas				114,260	12,965	11,097	20,584	14,446	14,446	59,092	173,352	Ministerio de Salud Pública y Asistencia Social
Niño y niña de 6 meses a menor de 12 meses de edad vacunado con 2 dosis de vacuna influenza estacional	54,525	personas				40,234	5,755	4,252	4,087	6,805	6,805	20,899	61,133	Ministerio de Salud Pública y Asistencia Social
Niño y niña de 18 meses de edad con primer refuerzo de polio y DPT	78,568	personas				74,103	11,305	10,946	10,703	11,573	11,573	43,927	118,030	Ministerio de Salud Pública y Asistencia Social
Niño y niña de 1 año de edad vacunado con dos dosis de vacuna SFR	23,550	personas			2016	41,402	5,411	5,410	5,299	5,653	5,653	21,773	63,175	Ministerio de Salud Pública y Asistencia Social
Niño y niña de 1 año de edad vacunado con refuerzo de vacuna antineumocócica	7,727	personas				52,682	4,603	4,655	12,433	6,035	6,035	27,726	80,408	Ministerio de Salud Pública y Asistencia Social
Niño y niña menor de 1 año con monitoreo de crecimiento	88,160	personas			2016	111,997	11,209	9,431	9,236	9,445	9,445	39,321	150,918	Ministerio de Salud Pública y Asistencia Social
Niño y niña de 1 a menor de 2 años con monitoreo de crecimiento	85,334	personas			2016	202,231	22,521	8,605	51,325	34,030	34,030	116,481	318,712	Ministerio de Salud Pública y Asistencia Social
Niño y niña de 6 meses a menor de 1 año suplementado semestralmente con vitamina A	51,082	personas			2016	75,665	7,156	6,193	9,333	9,496	9,496	32,178	108,043	Ministerio de Salud Pública y Asistencia Social
Niño y niña de 1 a menor de 2 años suplementado semestralmente con vitamina A	92,790	personas			2016	46,879	6,393	4,692	6,071	9,948	9,948	27,304	74,183	Ministerio de Salud Pública y Asistencia Social

Producto/subproducto	Indicador	Unidad de medida	Año de base	Año de reporte	Valor acumulado según mes				Valor acumulado (III trimestre 2019)	Total acumulado (I, II y III trimestre 2019)	Institución responsable de reporte del indicador	
					Mayo 2019	Junio 2019	Julio 2019	Agosto 2019				
Niño y niña de 6 meses a menor de 1 año suplementado semestralmente con micronutrientes espolvoreados	Porcentaje de niños y niñas menores de dos años, con dos entregas de vitaminas y minerales espolvoreados	personas	52,603	2016	66,217	6,353	5,031	8,148	8,562	26,094	94,311	Ministerio de Salud Pública y Asistencia Social
Niño y niña de 1 a menor de 2 años suplementado semestralmente con micronutrientes espolvoreados	Porcentaje de mujeres embarazadas con cuatro entregas de hierro y ácido fólico	personas	64,524	2016	61,010	6,603	5,267	6,098	9,266	27,224	88,234	Ministerio de Salud Pública y Asistencia Social
Mujer embarazada suplementada con hierro y ácido fólico	Porcentaje de sistemas de abastecimiento de agua con test bacteriológico	personas	138,467	2016	106,271	13,211	12,105	12,631	9,256	47,203	153,474	Ministerio de Salud Pública y Asistencia Social
Sistemas de abastecimiento de agua y pozos mecánicos vigilados	Porcentaje de sistemas de abastecimiento de agua con test cloro residual	Eventos	12,265	2016	12,369	1,546	1,422	1,455	1,367	5,790	18,159	Ministerio de Salud Pública y Asistencia Social
Sistemas de abastecimiento de agua y pozos mecánicos con niveles adecuados de cloro residual	Porcentaje de mujeres embarazadas detectadas en el primer trimestre de embarazo	Eventos	5,427	2016	3,237	585	538	554	438	2,115	5,352	Ministerio de Salud Pública y Asistencia Social
Mujer detectada en el primer trimestre del embarazo	Porcentaje de mujeres embarazadas con cuatro controles prenatales	personas	87,849	2016	64,805	9,286	7,140	9,528	7,967	33,921	98,726	Ministerio de Salud Pública y Asistencia Social
Mujer embarazada con 4 controles prenatales		personas	65,526	2016	39,562	7,380	3,731	8,224	6,125	25,460	65,022	Ministerio de Salud Pública y Asistencia Social
Ministerio de Agricultura, Ganadería y Alimentación*												
Familias con niños menores de dos años con capacitación y asistencia técnica para incrementar su disponibilidad y consumo de alimentos en el hogar	Porcentaje de familias con niños menores de dos años, capacitadas y asistidas para incrementar su disponibilidad y consumo de alimentos	Familias	23,702	2017	13,108	775	2,224	4,314	3,473	10,786	23,894	Ministerio de Agricultura, Ganadería y Alimentación
Familias con niños menores de dos años con asistencia técnica para el incremento de ingresos en el hogar	Porcentaje de familias con niños menores de dos años con asistencia técnica para el incremento de ingresos en el hogar	Familias	24,943	2017	12,901	848	2,214	4,417	3,570	11,049	23,950	Ministerio de Agricultura, Ganadería y Alimentación
Ministerio de Desarrollo Social*												
Transferencias monetarias condicionadas entregadas a familias con niños y niñas entre 0 y 2 años y mujeres embarazadas o en período de lactancia que cumplen con sus controles de salud	Porcentaje de familias con menores de dos años y mujeres embarazadas o en período de lactancia que reciben transferencias monetarias condicionadas	Familias	**	2017	13,485	17634	0	0	25117	42,751	56,236	Ministerio de Desarrollo Social
Secretaría de Seguridad Alimentaria y Nutricional*												
Personas de instituciones capacitadas en atención y prevención de la desnutrición crónica	Porcentaje de personas que han recibido capacitación en prevención de desnutrición crónica	personas	200	2017	100	200	200	0	180	580.00	680	Secretaría de Seguridad Alimentaria y Nutricional
Informe de avances de la Estrategia Nacional para la Prevención de la Desnutrición Crónica para la Comisión Presidencial para la Reducción de la Desnutrición Crónica	Porcentaje de informe de avance de la estrategia nacional para la prevención de la desnutrición crónica que a través de los COMUSAN dan seguimiento a planes operativos de implementación de la estrategia	Documento	2	2017	0	0	0	80	60	140.00	140	Secretaría de Seguridad Alimentaria y Nutricional

Comentarios relacionados con problemas en la gestión o desempeño de los indicadores en función del cumplimiento o aporte de los mismos a la meta o temática.

* Los datos de MAGA, MIDES y SESAN se presentan a nivel nacional

** En el 2017 no se registraron en SICOIN: Transferencias monetarias condicionadas entregadas a familias con niños y niñas entre 0 y 2 años y mujeres embarazadas o en período de lactancia que cumplen con sus controles de salud.

Coordinador de Planificación

Director de Planificación, Monitoreo y Evaluación

Secretaría de Seguridad Alimentaria y Nutricional

Nombre del titular responsable de la coordinación de la meta:
Firma del titular institucional responsable de la coordinación de la meta:

17 Dia Enero 2019 Año

Ignacio Eduardo Martínez López
Ejecutivo de Planificación y Monitoreo y Evaluación
Secretaría de Seguridad Alimentaria y Nutricional