



GOBIERNO DE LA REPÚBLICA DE
GUATEMALA

**Clasificación Integrada en Fases
de la Seguridad Alimentaria -CIF-, escala Crónica**

Secretaría de Seguridad Alimentaria y Nutricional

6 de diciembre de 2018

AGUDA

DEFINICIÓN

Incapacidad para cubrir las necesidades alimentarias mínimas a corto plazo o de forma temporal.

OBJETIVO

Contribuir a definir intervenciones con objetivos estratégicos a corto plazo.

CRÓNICA

Incapacidad para cubrir las necesidades alimentarias a largo plazo o de forma permanente.

Contribuir a definir intervenciones con objetivos estratégicos de mediano y largo plazo.

¿Qué es la CIF?

La CIF es un conjunto de protocolos (herramientas y procedimientos) que permiten clasificar la gravedad y las causas de la inseguridad alimentaria, mediante la gestión del conocimiento y consolidación de información de diverso tipo.

¿Para qué se usa?

Contribuye a priorizar la planificación de intervenciones e inversiones en el marco de la Política Nacional de Seguridad Alimentaria y Nutricional.

NIVEL 1, IAC MÍNIMA

Los hogares consumen una dieta de cantidad y calidad adecuada para una vida sana y activa durante todo el año y probablemente no tienen personas con Desnutrición Crónica.

NIVEL 2, IAC LEVE

Los hogares tienen acceso a una dieta en cantidad adecuada, pero en algunos meses del año consumen una dieta inadecuada en calidad. Es raro que tengan personas con Desnutrición Crónica Severa o Moderada.

NIVEL 3, IAC MODERADA

Los hogares tienen déficit moderado en cantidad de alimentos o déficit estacional entre 2 y 4 meses durante el año y consumen una dieta de calidad inadecuada. Existen personas con Desnutrición Crónica Moderada.

NIVEL 4, IAC SEVERA

Los Hogares tienen déficit estacional en cantidad de alimentos por más de 4 meses durante el año y no consumen una dieta de calidad adecuada. Es probable que existan personas con Desnutrición Crónica Severa.

Análisis Inseguridad Alimentaria Crónica Guatemala 2018



Población total:

17.3 millones (proyecciones INE para 2018)

Período de información:

2008-2018

Fecha del análisis:

Agosto 2018

Vigencia del análisis:

3-5 años

Enfoque utilizado:

CIF, con apoyo de Progresan/SICA

Responsable del análisis:

Comité Nacional de la CIF (3 talleres)

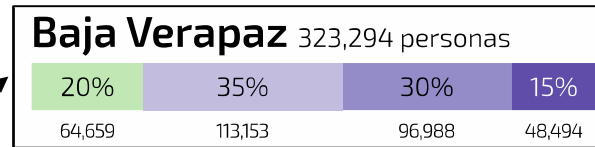
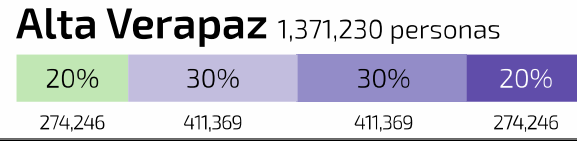
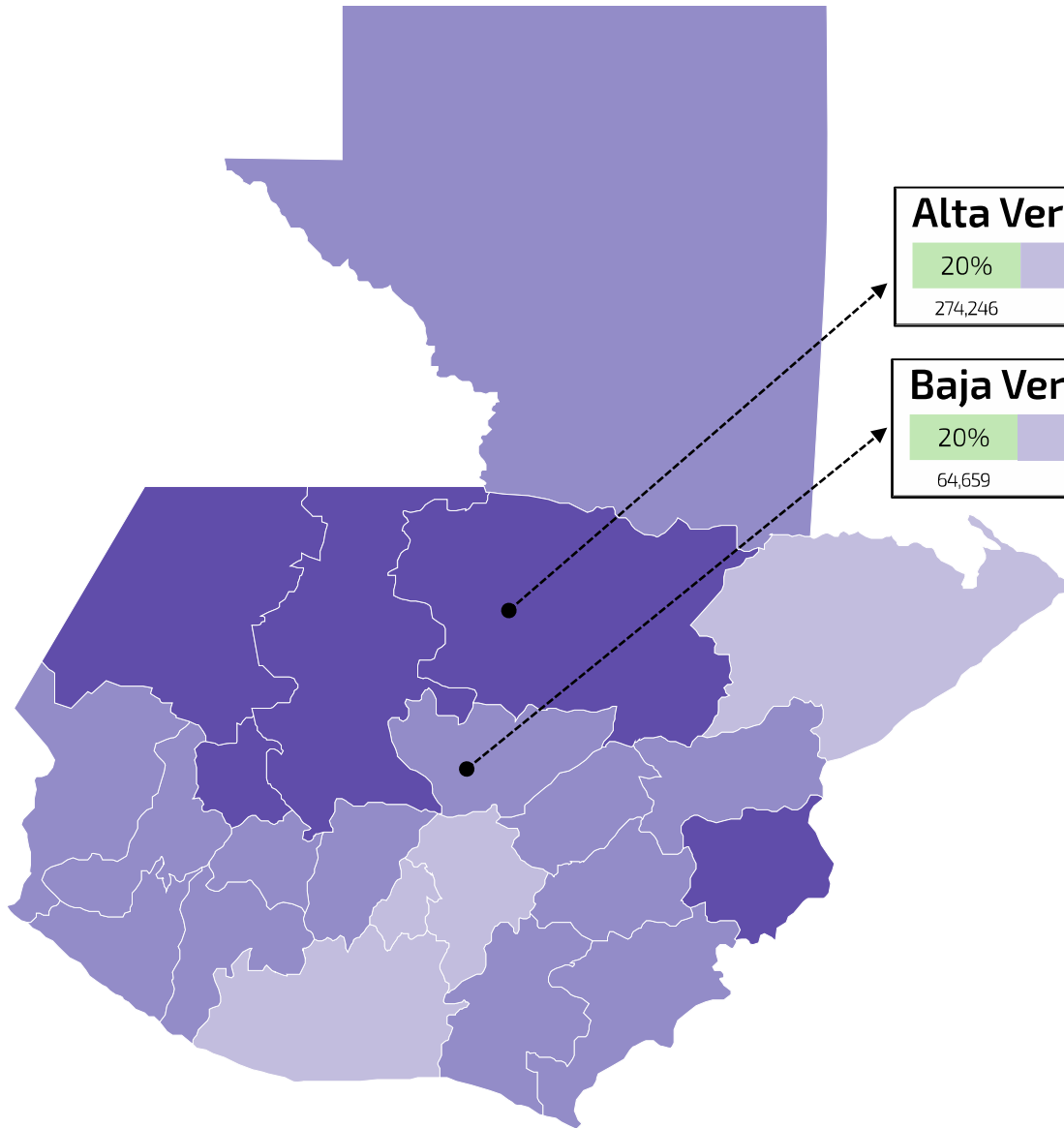
Asociados del Análisis y Organizaciones de Apoyo



Asociados Mundiales de la CIF



¿Dónde hay más Inseguridad Alimentaria Crónica?



La clasificación del departamento se realiza tomando en cuenta el porcentaje de población afectada en el nivel 4 de Inseguridad Alimentaria Crónica. Si este es igual o mayor a 20% , el departamento se clasifica en este nivel.

Si no, el porcentaje de población en este nivel, se suma al del nivel inferior inmediato, el resultado debe ser mayor a 20%, y el departamento se clasifica en el nivel con el porcentaje más alto.



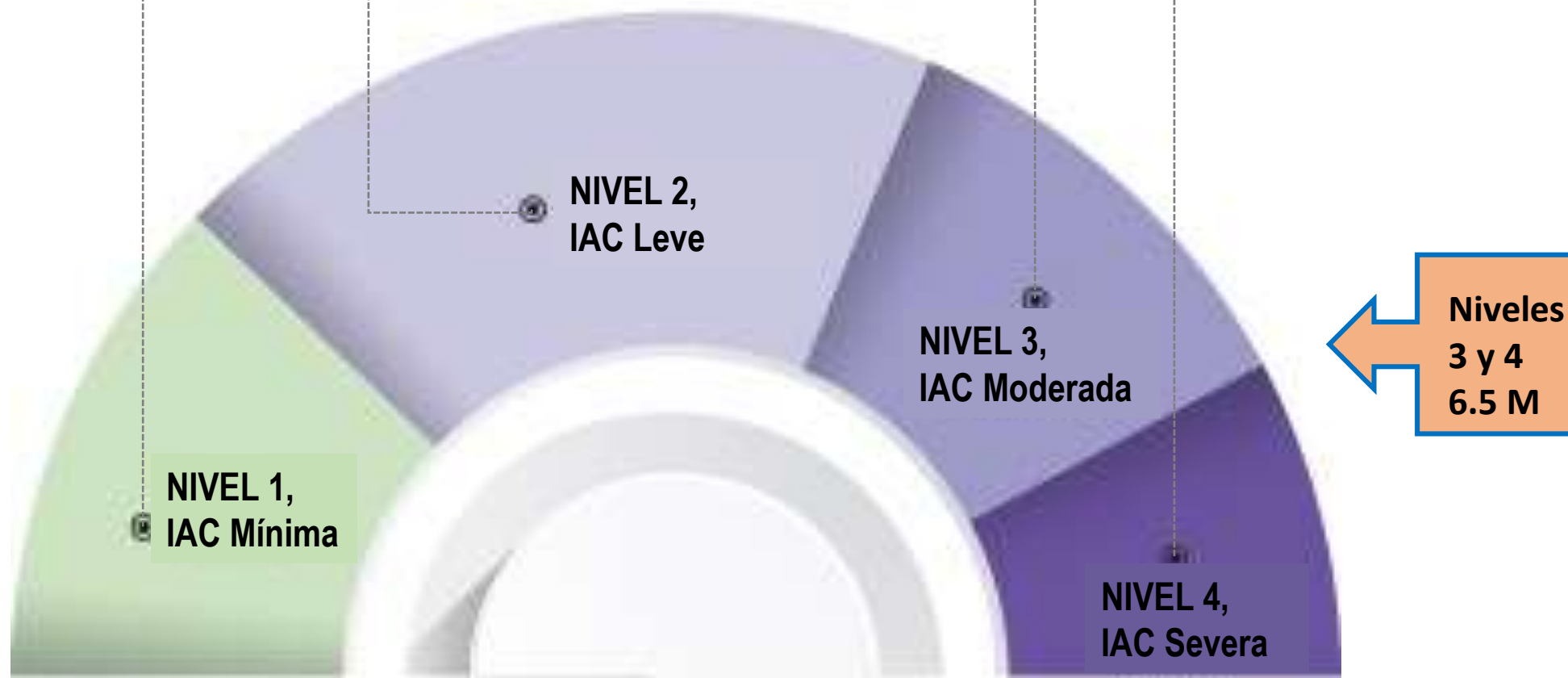
Inseguridad Alimentaria Crónica en números

24%
4.2 MILLONES
DE PERSONAS

38%
6.6 MILLONES
DE PERSONAS

22%
3.8 MILLONES
DE PERSONAS

16%
2.7 MILLONES
DE PERSONAS



1. Coberturas efectivas de los programas sociales del MIDES y de la seguridad social.
2. Cobertura efectiva del Programa de Agricultura Familiar,
3. Cobertura efectiva de programas que promueven la alimentación infantil adecuada,
4. Crédito para pequeños productores (infrasubsistencia y subsistencia),
5. Alto nivel de exposición a eventos naturales (principalmente sequías e inundaciones),
6. Factores estructurales que determinan el bajo nivel de actividad económica productiva como causa del desempleo, sub-empleo y pobreza,
7. Analfabetismo y falta de oportunidades de educación,
8. Acceso a tierra cultivable y tecnificación para pequeños productores.

Las áreas con hogares en Inseguridad Alimentaria Crónica Moderada y Severa, requieren las siguientes intervenciones:

1. Focalización de la población vulnerable a la inseguridad alimentaria crónica moderada o severa
2. Planificación y ejecución de intervenciones e inversiones multisectoriales e integrales
3. Asegurar el presupuesto y fortalecer la gestión pública para garantizar la calidad en la implementación de las intervenciones
4. Monitoreo y evaluación de la seguridad alimentaria y nutricional, en forma oportuna y útil

Descarga la versión digital de la infografía escaneando
el siguiente código o haciendo clic en el link



<https://goo.gl/2DaUEk>



GOBIERNO DE LA REPÚBLICA DE
GUATEMALA

***¡Juntos
avanzamos!***