

**INFORME BIMESTRAL DE AVANCE FÍSICO Y FINANCIERO -IAFF-**  
 DE PROGRAMAS/PROYECTOS FINANCIADOS CON  
**RECURSOS DE COOPERACIÓN EXTERNA NO REEMBOLSABLE**

Base Legal: Artículo 53 Bis al Decreto Número 101-97 del Congreso de la República, Ley Orgánica del  
 Presupuesto (adicionado Decreto Número 13-2013, Artículo 33)

**I. DATOS GENERALES**

Periodo que reporta:	Noviembre-diciembre
Año:	2017
Fecha de envío:	08 de enero de 2018
Dependencia:	Dirección de Planificación, Monitoreo y Evaluación Dirección de Cooperación Externa
Institución:	Secretaría de Seguridad Alimentaria y Nutricional de la Presidencia de la República

**II. INFORMACIÓN SOBRE EL NIVEL GERENCIAL DEL PROGRAMA/PROYECTO**

Datos del Gerente/Director/Coordinador (Tomador de decisiones):	
Nombre:	Ing. German Rafael González Díaz
Correo electrónico:	german.gonzalez@sesan.gob.gt
Datos del Director Financiero del Programa/Proyecto:	
Nombre:	Hercilia Cecibel Juárez Bonilla de Flores
Correo electrónico:	cecibel.juarez@sesan.gob.gt
Datos del Director Administrativo del Programa/Proyecto:	
Nombre:	Licda. Celeste Guadalupe Martínez Flores
Correo electrónico:	celeste.martinez@sesan.gob.gt
Datos del Coordinador responsable del Avance Físico/Área Técnica:	
Nombre:	Ing. Otto Estuardo Velásquez Vásquez
Correo Electrónico:	otto.velasquez@sesan.gob.gt

**III. INFORMACIÓN GENERAL**

<b>3.1 Datos del Programa/Proyecto</b>		
3.1.1	Nombre del Programa o Proyecto	Programa de Apoyo a la Política Nacional de Seguridad Alimentaria y Nutricional de Guatemala y su Plan Estratégico
3.1.2	No. de Donación	DCI-ALA/2008/020-396
3.1.3	No. De Acuerdo gubernativo/ministerial/resolución	163-2010
3.1.4	Fuente Cooperante	Comunidad Económica Europea
3.1.5	Dirección Física del Proyecto	8ª. Avenida 13-06, zona 1
3.1.6	Teléfono directo del Proyecto	2411-1900
3.1.7	Institución Ejecutora	Secretaría de Seguridad Alimentaria y Nutricional de la Presidencia de la República
3.1.8	Dirección de la Institución Ejecutora	8ª. Ave. 13-06, zona 1

8A Avenida 13-06, Zona 1 Teléfono: 2411 1900

020

3.2 Plazos clave del Programa/Proyecto				
3.2.1	Fecha de suscripción	11	12	09
3.2.2	Fecha de inicio	11	12	09
3.2.3	Fecha de aprobación (acuerdo gubernativo/ministerial/resolución)	26	05	10
3.2.4	Fecha de finalización de la fase de ejecución (operativa)	10	02	15
3.2.5	Fecha de finalización original	10	12	13
3.2.6	Fecha de finalización vigente	10	08	15

3.3 Enmiendas que modifiquen el convenio u otro (especificar documento de aprobación)			
No.	Nombre	Fecha	Cambio Realizado:
1	Addendum No. 1	01/04/2011	Ampliación del monto y período de aplicación
2	Addendum No. 2	27/12/2012	Ampliación del período de aplicación, se modifica el presupuesto y se incluye el PHO

3.4 Tipo de Cooperación			
3.4.1	Cooperación financiera no reembolsable	CFNR	X
3.4.2	Cooperación técnica no reembolsable	CTNR	
3.4.3	Cooperación en especie no reembolsable	CENR	

3.5 Estado del proyecto		
3.5.1	En ejecución (fase de cumplimiento de condiciones previas)	X
3.5.2	En ejecución plena	X
3.5.3	En liquidación (finalizada la fase de ejecución)	
3.5.4	Suspendido	
3.5.5	Finalizado	

3.6 Condiciones para la aprobación y recepción de desembolsos:			
3.6.1	¿Los desembolsos están sujetos al cumplimiento de alguna condición contractual? SI x NO		
3.6.2.	Desembolsos	SI/NO	Condición
	Primer desembolso		Informe de Estabilidad Macroeconómica, Gestión de las finanzas públicas y Política nacional de Seguridad Alimentaria y Nutricional del Plan Estratégico de Seguridad Alimentaria y Nutricional (PESAN)
	Segundo desembolso		
3.6.2.1	Tercer desembolso	SI	
	Cuarto desembolso		Cumplimiento de indicadores
3.6.2.2	Quinto desembolso	SI	
3.6.2.3	Desembolso Final		N/A
3.6.2.4	Fecha límite para requerir desembolsos	Segundo semestre 2014	

3.7 Modalidad de Ejecución		SI/NO
3.7.1	Directa	
3.7.2	Ejecutado por el Beneficiario	SI
3.7.3	Ejecutado por la Fuente Cooperante	
3.7.4	Ejecutado por un Tercero *	

\*Corresponde a la Asistencia Técnica que cita el convenio y ejecuta la cantidad de Euros 3.3 millones

3.8 Mecanismos de Ejecución		SI	X	NO
3.8.1	Se encuentra registrado en SICOIN			
3.8.2	Que normas aplica para los procesos de adquisición/contratación [marque con X]			
3.8.2.1	Normas o guías del Cooperante:			
3.8.2.2	Ley de Contrataciones del Estado:		X	
3.8.2.3	Otro (especifique)			

\*en el caso de la Asistencia Técnica citado dentro del Convenio de Financiación

3.8.1 Si el proyecto tiene registro en SICOIN, incluir la siguiente información				
3.8.1.1	Código de la Institución	11130016-235	3.8.1.3	Código del Organismo/Fuente Cooperante 0409
3.8.1.2	Código de la Fuente de Financiamiento	061	3.8.1.4	Código del Correlativo/programa-proyecto 30

3.9 Datos Financieros		Moneda	Monto moneda original (en millones)	Tipo de cambio	Monto en Quetzales
3.9.1	Monto suscrito con la fuente cooperante	€ (Euros)	33.8	1.4546	409,015,986.25
+/-	Enmiendas	€ (Euros)	6.5	1.41005	70,210,513.90
=	Monto total Fondos de Donación	€ (Euros)	40.3	-----	479,226,500.15
3.9.2	Aporte nacional (contrapartida) cuando aplique	-----	-----	-----	-----
3.9.3	Otros aportes	-----	-----	-----	-----
3.9.4	<b>Monto total</b>	€ (Euros)	40.3*	-----	479,226,500.15

3.10 Distribución del monto suscrito con la fuente cooperante		Moneda	Monto moneda original	Tipo de cambio	Monto en Quetzales
3.10.1	Monto que ejecutará la fuente cooperante	€ (Euros)	3.3**	***	
3.10.2	Monto que ejecutará la institución	€ (Euros)	37.0	-----	

\*) Monto Total del Convenio Marco, el cual incluye desembolsos proporcionados a otras instituciones ejecutoras del PESAN y los fondos (\*\*) de Asistencia Técnica de APSAN o DUE, que no ingresan al presupuesto de la SESAN

\*\*\* Conforme lo establece el Convenio de financiación artículo 2 numeral 2.2 y artículo 7 numeral 7.2.2

8A Avenida 13-06, Zona 1 Teléfono: 2411 1900

022

3.11 Fecha límite para comprometer recursos		Fecha	Monto Q.	%
3.11.1	Fuente cooperante	N/A		
3.11.2	Aporte nacional (contrapartida)	N/A		

3.12		Objetivos del Programa o Proyecto*
3.12.1	Objetivo general	Apoyar al Gobierno de Guatemala a implementar la Política Nacional de Seguridad Alimentaria y Nutricional y su Plan Estratégico de Seguridad Alimentaria y Nutricional –PESAN- contribuyendo a la reducción de: la pobreza, la inseguridad alimentaria y la desnutrición crónica; atendiendo la población más vulnerable en el área rural en los municipios priorizados por el Gobierno
3.12.2	Objetivo específico 1	Fomentar la disponibilidad alimentaria con énfasis en la producción de granos básicos para contribuir a la autosuficiencia alimentaria del país.
3.12.3	Objetivo específico 2	Promover el acceso de la población a la canasta básica alimentaria.
3.12.4	Objetivo específico 3	Promover la educación, información y comunicación en alimentación y nutrición para mejorar el consumo de alimentos, promover la lactancia materna exclusiva y contribuir a la reducción crónica.
3.12.5	Objetivo específico 4	Ampliar la cobertura y calidad de los servicios de salud, agua, saneamiento básico e higiene familiar y comunitaria, para reducir la desnutrición crónica.
3.12.6	Objetivo específico 5	Fortalecer las capacidades institucionales de Sistema Nacional de Seguridad Alimentaria Nutricional -SINASAN- y de la Sociedad Civil para la reducción de la inseguridad alimentaria y nutricional.

\*Ampliar número de líneas según sea necesario.

3.13		Beneficiarios del Programa o Proyecto				
3.13.1	Instituciones	SI/NO	Ejecutor Principal	Instituciones Co-ejecutores		
		SI	SESAN	INDECA / MINFIN / ICTA / INE / INFOM / SOSEP INSIVUMEH / MAGA / MARN / MINECO MINTRAB / MSPAS / SE-CONRED/ MINEDUC		
3.13.2	Personas		Localidad	SI/NO	Hombres	Mujeres
			Urbana	N/A	N/A	N/A
			No Indígena			
			Indígena			
			Rural	N/A	N/A	N/A
			No Indígena			
			Indígena			
	TOTAL		N/A	N/A	N/A	

**IV. AVANCE FINANCIERO**

4.1 Detalle de desembolsos recibidos de la fuente cooperante (incluir los desembolsos por pagos directos )				
No.	Fecha*	Monto €	Tipo de Cambio	Monto en Q.
1	23/12/2009	9,000,000.00	1.43	107,129,723.34
2	03/06/2011	6,500,000.00	1.44	73,360,997.27
3	06/06/2011			(1,001.35)**
4	03/06/2011			(846.49)**
5	22/11/2011	1,923,217.03	1.34975	20,256,499.07
	22/11/2011			(944.91)**
	22/11/2011			(790.06)**
	24/12/2012	2,000,000.00	1.32	21,019,097.77
	24/12/2012	3,853,920.52	1.32	40,503,696.87
6	22/05/2014	2,575,708.30	1.36573	27,219,254.18
7	07/12/2015	3,303,946.61	1.08400	27,256,230.46
4.1.1	<b>Monto Total</b>	<b>29,156,792.46</b>		<b>316,741,916.15</b>

\*Fecha real, según el histórico de MINFIN. \*\*Comisión bancaria

**4.2 Detalle de ejecución de los aportes del cooperante (montos en Quetzales)**

No.	Indicador*	Ponderación	Total	Valor	Total	Solicitud	Desembolso estimado
		%					(€)
2	Prevalencia de la desnutrición crónica (talla/edad) en niños y niñas menores de 5 años	25	2,375,000	1	2,375,000	100%	2,375,000
5	5a) Producción de granos básicos: Frijol	7	665,000	1	665,000	100%	665,000
	5b) Producción de granos básicos: Maíz	8	760,000	1	760,000	100%	760,000
7	7a) Índice de cobertura de servicios de saneamiento ambiental	10	950,000	1	950,000	100%	950,000
	7b) Índice de cobertura de servicios de agua potable	15	1,425,000	1	1,425,000	100%	1,425,000
<b>Total desembolso Segundo Pago, 2do. Tramo Variable</b>		<b>65</b>	<b>6,175,000</b>		<b>6,175,000</b>		<b>6,175,000</b>

En los convenios algunos programas y proyectos tienen establecidos: Componentes/Indicadores/Resultado o Meta)

Ver indicaciones en instructivo.

La distribución, debe ser igual al monto suscrito total de la fuente cooperante.

**4.3 Ejecución del aporte nacional o contrapartida montos en Quetzales**

No.	* Componente/Indicador /Resultado/ Meta del Programa o Proyecto	*Monto suscrito (compromiso)	Monto ejecutado	%
	N/A			
4.3.1	<b>Monto Total</b>			

\*En los convenios algunos programas y proyectos tienen establecidos: Componentes/Indicadores/Resultado o Meta)

\* Ver indicaciones en instructivo.

\*La distribución, debe ser igual al monto suscrito total establecido en el convenio.

8A Avenida 13-06, Zona 1 Teléfono: 2411 1900

024

**V. EJECUCION PRESUPUESTARIA**

5.1 Ejecución Presupuestaria Cuando Aplique AÑOS ANTERIORES en Quetzales.			
Año	Años anteriores	Año Actual	Total
2010	96,662,602.82		
2011	90,801,219.57		
2012	9,192,358.02		
2013	44,418,658.64		
2014	36,509,537.60		
2015	15,978,540.48		
2016	14,481,652.68		
2017			8,964,195.81
ACUMULADO			<b>316,852,428.75</b>

5.2 Ejecución Presupuestaria del Año					
Mes	Asignado	Modificado	Vigente	Ejecutado*	%
Enero	0.00	14,496,000.00	14,496,000.00	0.00	0
Febrero			14,496,000.00	2,450,071.43	16.9
Marzo				1,214,000.00	8.37
Abril				1,358,093.00	9.37
Mayo				1,281,675.16	8.884
Junio				790,500.00	5.45
Julio				824,497.55	5.69
Agosto				862,286.10	5.95
Septiembre		9,891,155.00	9,891,155.00	134,699.03	1.36
Octubre				8,066.67	0.08
Noviembre				0.00	0.00
		9,532,586.00	9,532,586.00	40,336.87	0.42

\*Corresponde al monto de la columna "Devengado", en el reporte de ejecución de gastos del SICOIN.

Justificación: Modificaciones (Aumentos y disminuciones)	Mes:	diciembre: Sustitución de fuente de la 61 a la 11
	Mes:	
	Mes:	

\*Ampliar número de líneas según sea necesario para incluir meses en que se realizan las modificaciones.

**5.3 Ejecución financiera programada (meta)/ realizada durante el presente año según POA:**

No.	CONCEPTO	Bimestre 1	Bimestre 2	Bimestre 3	Bimestre 4	Bimestre 5	Bimestre 6	Total Q.
5.3.1	Monto POA	N/A	N/A	N/A	N/A	N/A	N/A	
5.3.2	Monto Ejecutado							
5.3.3	% de ejecución bimestral/año							

**VI. AVANCE FÍSICO**

INDICADORES							
Indicadores de Resultado	Descripción	Meta 2012	Alcance 2012-2013	Porcentaje actual de cumplimiento	Meta 2013	Alcance 2013-2014	Porcentaje de cumplimiento meta 2013 - 2014
Indicador 1	Ejecución Presupuestaria (1)	75%	84.86%	113.15%	0.00	N/A	N/A
Indicador 2	Prevalencia de desnutrición crónica (2)	1.5%	1.7%	113.33%	61.9%	58.20%	-3.70%
Indicador 3	Brecha Salario Mínimo **	0.986	0.924	93.71%	0	N/A	N/A
Indicador 4	Tasa Bruta de Ocupación Rural Nacional (3)	51.98%	58.40%	112.35%	0	N/A	N/A
Indicador 5a	Producción de frijol (miles de quintales) (4)	4,610.80	4,811.44	104.35%	4,811.70	4,836.80	101%
Indicador 5b	Producción de maíz (miles de quintales) (5)	36,117.20	37,142.33	102.84%	37,158.60	38,003.70	102%
Indicador 6	Capacidad de Almacenamiento de granos básicos (Toneladas Métricas)	138,000	128,870.45	93.38%	0	N/A	N/A
Indicador 7a	Inversión pública en agua y saneamiento (7)	Q519,079,651	Q466,066,315	89.79%	519,079,651	523,797,641	101%
Indicador 7b	Inversión pública en sistemas de agua (6)	Q1,179,778,666	Q1,207,768,733	102.37%	1,179,778,666	1,207,768,733	102%

Fuente: Informe de cumplimiento de Indicadores del Programa APSAN 2012-2013, 2014

Alcance 2012-2013
(1) Meta superada en un 13.15%
(2) Meta superada en un 13.33%
(3) Meta Superada en un 12.35%
(4) Meta superada en un 4.35%
(5) Meta superada en un 2.84%
(6) Meta superada en un 2.3%

Alcance 2013-2014
(2) meta no alcanzada
(4) Meta Superada en 1%
(5) Meta Superada en un 2%
(6) Meta Superada en un 2%
(7) Meta superada en 1%

\*\* En reiteradas ocasiones se solicitó a la UE la congelación de este indicador, lo cual no fue posible

6.2 Porcentaje de ejecución física del programa o proyecto	%	100
--	---	-----

**VII. COBERTURA TERRITORIAL**

7.1 Sector que beneficia (ejemplo: salud, educación)	7.2 Prioridad nacional con que se vincula	Departamento *** [territorio]	Monto ejecutado acumulado* por Depto. (Q)	% de ejecución Depto.
SEGURIDAD ALIMENTARIA Y NUTRICIONAL	PLAN DEL PACTO HAMBRE CERO	Alta Verapaz Baja Verapaz Chimaltenango Chiquimula El progreso Escuintla Guatemala Huehuetenango Izabal Jalapa Jutiapa Peten Quetzaltenango Quiche Retalhuleu Sacatepéquez San marcos Santa rosa Sololá Suchitepéquez Totonicapán Zacapa	N/A	N/A
Total		22		

\*Ejecución acumulada durante la vida del Programa/Proyecto (debe coincidir con la ejecución financiera total, numeral 4.2).

\*\*\* Territorio Nacional.

**VIII. RESUMEN DE EJECUCIÓN**

8.1 % de Avance Acumulado de Ejecución	Financiera Acumulada	Física Acumulada	Presupuestaria Año en curso
	100	100%	94.04

\*\* Se cuantifica a través del cumplimiento de los indicadores



**IX. DIFICULTADES ACTUALES EN LA IMPLEMENTACION /PROPUESTAS DE SOLUCIÓN.**

Dificultades que inciden en el avance de la ejecución física y financiera	Acciones propuestas para superar la dificultad
9.1 Desembolsos	
9.2 Ejecución financiera	
9.3 Ejecución presupuestaria	
9.4 Ejecución física	

El presente informe deberá estar firmado por:

<b>Elaborado por:</b>	<b>Revisado por Director Financiero:</b>
Carla Vidalia Guillén Martínez Asistente Técnico de Planificación y Monitoreo	Hercilia Cecibel Juárez Bonilla de Flores Directora Financiero
Firma 	Firma  HERCILIA CECIBEL JUÁREZ BONILLA DE FLORES DIRECTORA FINANCIERA Secretaría de Seguridad Alimentaria y Nutricional SESAN
<b>Revisado por Director Administrativo y Recursos Humanos:</b>	<b>Revisado por el Coordinador responsable del Avance Físico/Área Técnica.</b>
Licda. Celeste Guadalupe Martínez Flores Directora Administrativa y de Recursos Humanos	Ing. Otto Estuardo Velásquez Vásquez Director de Planificación, Monitoreo y Evaluación
Firma  Licda. Celeste Guadalupe Martínez Flores DIRECTORA ADMINISTRATIVA Y DE RECURSOS HUMANOS Secretaría de Seguridad Alimentaria y Nutricional SESAN	Firma  Ing. Otto Estuardo Velásquez Vásquez DIRECTOR DE PLANIFICACIÓN, MONITOREO Y EVALUACIÓN Secretaría de Seguridad Alimentaria y Nutricional SESAN
<b>Aprobado por Gerente, Director o Coordinador (Tomador de decisiones del Programa/Proyecto):</b>	
Ing. German Rafael González Díaz Secretario de Seguridad Alimentaria y Nutricional	
Firma  Ing. German Rafael González Díaz Secretaría de Seguridad Alimentaria y Nutricional SESAN	

Fecha del informe: 08 de enero de 2018

**Sistema de Contabilidad Inteorada Gubernamental**  
**Ejecución de Gastos - Reportes - Información Consolidada**  
**Ejecución del Presupuesto (Grupos Dinámicos)**

Expresado en Quetzales

CORRELATIVO = 30

- ENTIDAD / UNIDAD EJECUTORA -

DEL MES DE ENERO AL MES DE DICIEMBRE

PAGINA : 1 DE 1

FECHA : 11/01/2018

HORA : 8:30.46

REPORTE : R00804768.rpt

EJERCICIO: 2017

DESCRIPCION	ASIGNADO	MODIFICADO	VIGENTE	PRE COMPROMISO	COMPROMETIDO	DEVENGADO	PAGADO	SALDO POR COMPROMETER	SALDO POR DEVENGAR	SALDO POR PAGAR	% EJEC
11130016-0235 SECRETARÍAS Y OTRAS DEPENDENCIAS DEL EJECUTIVO - SECRETARÍA DE SEGURIDAD ALIMENTARIA Y NUTRICIONAL DE LA PRESIDENCIA DE LA REPUBLICA	0.00	9,532,586.00	9,532,586.00	0.00	8,964,195.81	8,964,195.81	8,964,195.81	568,390.19	568,390.19	0.00	94.04
TOTAL :	0.00	9,532,586.00	9,532,586.00	0.00	8,964,195.81	8,964,195.81	8,964,195.81	568,390.19	568,390.19	0.00	94.04

**RESUMEN EJECUTIVO DEL INFORME BIMESTRAL DE AVANCE FÍSICO Y FINANCIERO - IAFF -  
Programas / Proyectos Financiados con Recursos de Cooperación Externa no Reembolsable**

Base Legal: Artículo 53 Bis al Decreto Número 101-97 del Congreso de la República, Ley Orgánica del Presupuesto (adicionado Decreto Número 13-2013, Artículo 33)

**I. INFORMACIÓN GENERAL DEL REPORTE**

Periodo que reporta: Bimestre: 6  
Año: 2017  
Fecha de impresión: 10/01/2018

**II. INFORMACIÓN GENERAL DEL PROGRAMA/PROYECTO**


**DATOS DEL PROGRAMA/PROYECTO**


Código SIGEACI: SIGEACI43  
Nombre del Programa/Proyecto: Validar el Sistema de Monitoreo de Acciones de Seguridad Alimentaria y Nutricional a nivel territorial en el Marco del Plan Nacional de Seguridad Alimentaria y Nutricional  
Dependencia: Dirección de Fortalecimiento Institucional  
Institución: Secretaría de Seguridad Alimentaria y Nutricional  
Objetivo General: Fortalecer el monitoreo de la situación SAN para mejorar la gobernanza local a nivel departamental, municipal y comunitario.  
No. de Donación: 2014/SPE/000040007  
Estado del proyecto: Seguimiento  
Fecha de suscripción: 2/7/2014  
Fecha de inicio: 14/10/2014  
Fecha de finalización vigente: 13/4/2018  
Fuente Cooperante: España

**III. RESUMEN DE AVANCE FÍSICO Y FINANCIERO**


Monto Suscrito:	Q. 2,902,257.00
Monto total de desembolsos recibidos (por la Fuente Cooperante):	Q. 2,902,257.00
Monto ejecutado (suscrito Fuente Cooperante):	Q. 2,869,685.38
Monto ejecutado (suscrito Aporte Nacional):	Q. 0.00
Monto total ejecutado:	Q. 2,869,685.38
% Avance Financiero:	98.88
% Avance Físico:	100.00

EL PRESENTE INFORME DEBERÁ ESTAR FIRMADO Y SELLADO POR

  
Elaborado por: Carla Vidalia Guillén Martínez  
Asistente Técnico de Planificación

  
Marco Antonio Monzón Ruiz  
Gerente/ Director/Coordinador

  
Responsable Área Técnica: Sergio Hugo González Oriano  
Director de Fortalecimiento Institucional

  
Ing. German Rafael González Díaz  
Máxima autoridad de la Institución



**INFORME BIMESTRAL DE AVANCE FÍSICO Y FINANCIERO - IAFF -**

**Programas / Proyectos Financiados con Recursos de Cooperación Externa no Reembolsable**

Base Legal: Artículo 53 Bis al Decreto Número 101-97 del Congreso de la República, Ley Orgánica del Presupuesto (adicionado Decreto Número 13-2013, Artículo 33)

**I. DATOS GENERALES**

Periodo que reporta: Bimestre: 6  
 Año: 2017  
 Fecha de envío: 08/01/2018  
 Dependencia: Dirección de Fortalecimiento Institucional  
 Institución: Secretaría de Seguridad Alimentaria y Nutricional

**II. INFORMACIÓN SOBRE EL NIVEL GERENCIAL DEL PROGRAMA/PROYECTO**

**Datos del Gerente/Director/Coordinador (Tomador de decisiones):**

Nombre: Marco Antonio Monzón Ruiz  
 Correo Electrónico: marco.monzon@sesan.gob.gt

**Datos de Autoridad Máxima:**

Nombre: Ing. German Rafael González Díaz  
 Correo Electrónico: german.gonzalez@sesan.gob.gt

**III. INFORMACIÓN GENERAL**

**Datos del Programa/Proyecto:**

Código del sistema: SIGEACI43  
 Nombre del Programa/Proyecto: Validar el Sistema de Monitoreo de Acciones de Seguridad Alimentaria y Nutricional a nivel territorial en el Marco del Plan Nacional de Seguridad Alimentaria y Nutricional  
 No. de Donación: 2014/SPE/000040007  
 No. de Acuerdo gubernativo/ ministerial/ resolución: 86-2014  
 Fuente Cooperante: España  
 Dirección Física del Proyecto: 8a. avenida 13-06 zona 1  
 Teléfono directo del Proyecto: 24111900 ext 104  
 Institución Ejecutora: Secretaría de Seguridad Alimentaria y Nutricional  
 Dirección de la Institución Ejecutora: 8a. Avenida 13-06 Zona 1

**Objetivos del Programa Proyecto:**

Objetivo General: Fortalecer el monitoreo de la situación SAN para mejorar la gobernanza local a nivel departamental, municipal y comunitario.  
 Objetivo(s) Especifico(s): Mejorar la capacidad de diagnóstico, planificación y ejecución en favor de SAN de los gobiernos locales y líderes comunitarios en 3 municipios del Occidente de Guatemala.

**Plazos Clave del Programa/Proyecto:**

Fecha de suscripción: 2/7/2014  
 Fecha de inicio: 14/10/2014  
 Fecha de aprobación (acuerdo gubernativo/ ministerial/ resolución): 22/9/2014  
 Fecha de finalización de la fase de ejecución: 13/10/2017  
 Fecha de finalización original: 13/4/2017  
 Fecha de finalización vigente: 13/4/2018

**Enmiendas que modifiquen el convenio u otro**

Código	Fecha de Enmienda	Fecha de Registro en el sistema	Cambio Realizado
2014/SPE/000 0400077	23/9/2016	20/12/2016	CAMBIO DE FECHAS DEL PLAZO DE LA FINALIZACIÓN: 13/4/2017 POR 13/4/2018 Y EJECUCIÓN: 13/10/2016 POR 13/10/2017

**Tipo de Cooperación:**

Cooperación Financiera No Reembolsable

Estado del proyecto:  
En Ejecución

Condiciones para la aprobación y recepción de desembolsos:

Tipo de Desembolso	Condición	Tiempo de Cumplimiento
FUENTE COOPERANTE	El importe de la subvención se abonará en firme, cuando se cumplan los requerimientos de en un pago, a la Cuenta Única de donaciones en el Banco de Guatemala, la cual estará vinculada totalmente al código de fuentes específicas de la donación. Sólo admitirá los registros contables a la ejecución de los fondos, o se deberá dar acceso informático en tiempo real, a la AECID, para dar seguimiento.	

Modalidad de Ejecución:  
Ejecutado por el Beneficiario

Mecanismos de Ejecución:  
Ley de contrataciones del Estado  
Normas o Guías del Cooperante

Registro de SICOIN: 11130160235603100

Datos Financieros:	Moneda	Monto Suscrito (Moneda Original)	Tipo de Cambio	Monto en Quetzales
Monto suscrito con la fuente cooperante	Euro	300,000.00	9.67419	2,902,257.00
<b>Total:</b>		<b>300,000.00</b>		<b>2,902,257.00</b>
Aporte nacional (contrapartida) cuando aplique	0.00	0.00	0.00000	0.00
<b>Total:</b>		<b>0.00</b>		<b>0.00</b>
Otros aportes	0.00	0.00	0.00000	0.00
<b>Monto Total</b>		<b>300,000.00</b>		<b>2,902,257.00</b>

Distribución del monto suscrito con la fuente cooperante	Moneda	Monto - Moneda Original	Tipo de Cambio	Monto en Quetzales
Monto que ejecutará la fuente cooperante	Euro	300,000.00	9.67419	2,902,257.00
<b>Total:</b>		<b>300,000.00</b>		<b>2,902,257.00</b>
Monto que ejecutará la institución	Euro	0.00	9.67419	0.00
<b>Total:</b>		<b>0.00</b>		<b>0.00</b>
<b>Monto Total</b>		<b>300,000.00</b>		<b>2,902,257.00</b>

Beneficiarios del Programa o Proyecto:

Área	Denominación	Género	Rango de edad	Número de beneficiados
------	--------------	--------	---------------	------------------------

Instituciones Beneficiarias del Programa o Proyecto:  
Secretaría de Seguridad Alimentaria y Nutricional

IV. AVANCE FINANCIERO

Detalle de desembolsos recibidos de la fuente cooperante:

Fecha	Monto M(Original)	Tipo de Cambio	Monto Total (En Quetzales)
14/10/2014	300,000.00	9.67419	2,902,257.00
<b>Total:</b>	<b>300,000.00</b>		<b>2,902,257.00</b>

Detalle de ejecución de los aportes del cooperante (montos en Quetzales):

Componente /Indicador /Resultado /Meta del	Monto suscrito	Monto	Monto Total	Monto	% de Avance
--	----------------	-------	-------------	-------	-------------

Programa/Proyecto	(Compromiso)	acumulado por enmiendas	por Componente	ejecutado	
OBJETIVO - Fortalecer el monitoreo de la situación SAN para mejorar la gobernanza local a nivel departamental, municipal y comunitario	2,902,257.00	0.00	2,902,257.00	2,869,685.38	98.88%
<b>Total</b>	<b>2,902,257.00</b>	<b>0.00</b>	<b>2,902,257.00</b>	<b>2,869,685.38</b>	

Ejecución del aporte nacional o contrapartida (montos en Quetzales):

Componente /Indicador /Resultado /Meta del Programa/Proyecto	Monto suscrito (Compromiso)	Monto acumulado por enmiendas	Monto Total por Componente	Monto ejecutado	% de Avance
OBJETIVO - Fortalecer el monitoreo de la situación SAN para mejorar la gobernanza local a nivel departamental, municipal y comunitario	0.00	0.00	0.00	0.00	0.00%
<b>Total</b>	<b>0.00</b>	<b>0.00</b>	<b>0.00</b>	<b>0.00</b>	

V. EJECUCIÓN PRESUPUESTARIA

Ejecución Presupuestaria del Año

Mes	Modificado	Vigente	Ejecutado	%
Enero	504,000.00	1,504,000.00	0.00	0.00
Febrero	1,000,000.00	1,504,000.00	94,000.00	6.25
Marzo	1,000,000.00	1,470,000.00	62,610.00	4.26
Abril	1,000,000.00	1,470,000.00	66,450.00	4.52
Mayo	1,000,000.00	1,470,000.00	83,590.00	5.69
Junio	1,000,000.00	1,068,500.00	45,270.00	4.24
Julio	1,000,000.00	1,068,500.00	48,542.80	4.54
Agosto	1,000,000.00	1,068,500.00	103,144.00	9.65
Septiembre	1,000,000.00	1,273,345.00	91,548.50	7.19
Octubre	1,000,000.00	1,273,345.00	207,852.11	16.32
Noviembre	1,000,000.00	1,273,345.00	0.00	0.00
Diciembre	1,000,000.00	1,273,345.00	0.00	0.00
<b>Total:</b>	<b>273,345.00</b>		<b>803,007.41</b>	<b>63.06%</b>

Ejecución programada (meta) realizada durante el presente año según POA

Concepto	Cuatrimestre 1	Cuatrimestre 2	Cuatrimestre 3
Financiero(Fuente Cooperante)	298,000.00	391,641.58	29,000.00

VI. AVANCE FÍSICO

Componente/ Indicador/ Resultado/ Meta/ del Programa o Proyecto	Avance Físico en el Bimestre	Avance Físico Total
OBJETIVO - Fortalecer el monitoreo de la situación SAN para mejorar la gobernanza local a nivel departamental, municipal y comunitario	0 %	100.00 %
<b>Total:</b>	<b>0.00</b>	<b>100.00</b>

VII. COBERTURA TERRITORIAL

Territorio (Departamento - Municipio)	Monto ejecutado en el bimestre que reporta (En Quetzales)	Monto ejecutado Total
GUATEMALA	0.00	43,000.00
<b>Total</b>	<b>0.00</b>	<b>43,000.00</b>

VIII. RESUMEN DE EJECUCIÓN

% de Avance Acumulado de Ejecución

Financiera Acumulada	Física Acumulada	Presupuestada Año en curso
98.88 %	100.00 %	63.06 %

IX. DIFICULTADES ACTUALES EN LA IMPLEMENTACIÓN / PROPUESTA DE SOLUCIÓN

Dificultades que inciden en el avance de la ejecución física y financiera	Acciones propuestas para superar la dificultad
Desembolsos	
Ejecución Financiera	
Proyecto finalizado en proceso de cierre administrativo	

Ejecución presupuestaria  
Ejecución física

**Sistema de Contabilidad Integrada Gubernamental**  
**Ejecución de Gastos - Reportes - Información Consolidada**  
**Ejecución del Presupuesto (Grupos Dinámicos)**  
 Expresado en Quetzales  
 CORRELATIVO = 100  
 - ENTIDAD / UNIDAD EJECUTORA -  
 DEL MES DE ENERO AL MES DE DICIEMBRE

PAGINA : 1 DE 1  
 FECHA : 11/01/2018  
 HORA : 8:31.27  
 REPORTE : R00804768.rpt

EJERCICIO: 2,017

DESCRIPCION	ASIGNADO	MODIFICADO	VIGENTE	PRE COMPROMISO	COMPROMETIDO	DEVENGADO	PAGADO	SALDO POR COMPROMETER	SALDO POR DEVENGAR	SALDO POR PAGAR	% EJEC
11130016-0235 SECRETARÍAS Y OTRAS DEPENDENCIAS DEL EJECUTIVO - SECRETARÍA DE SEGURIDAD ALIMENTARIA Y NUTRICIONAL DE LA PRESIDENCIA DE LA REPUBLICA	1,000,000.00	273,345.00	1,273,345.00	0.00	803,007.41	803,007.41	803,007.41	470,337.59	470,337.59	0.00	63.06
<b>TOTAL:</b>	<b>1,000,000.00</b>	<b>273,345.00</b>	<b>1,273,345.00</b>	<b>0.00</b>	<b>803,007.41</b>	<b>803,007.41</b>	<b>803,007.41</b>	<b>470,337.59</b>	<b>470,337.59</b>	<b>0.00</b>	<b>63.06</b>

1035





**RESUMEN EJECUTIVO DEL INFORME BIMESTRAL DE AVANCE FÍSICO Y FINANCIERO - IAFF -  
Programas / Proyectos Financiados con Recursos de Cooperación Externa no Reembolsable**

Base Legal: Artículo 53 Bis al Decreto Número 101-97 del Congreso de la República, Ley Orgánica del Presupuesto (adicionado Decreto Número 13-2013, Artículo 33)

**I. INFORMACIÓN GENERAL DEL REPORTE**

Periodo que reporta: Bimestre: 6  
Año: 2017  
Fecha de impresión: 10/01/2018

**II. INFORMACIÓN GENERAL DEL PROGRAMA/PROYECTO**

**DATOS DEL PROGRAMA/PROYECTO**

Código SIGEACI: SIGEACI94  
Nombre del Programa/Proyecto: Fortalecimiento de la Gobernanza local en Seguridad Alimentaria y Nutricional (SAN), en el marco del PESAN 2016-2020, en el departamento de Chiquimula, Guatemala - AACID  
Dependencia: Fortalecimiento Institucional  
Institución: Secretaría de Seguridad Alimentaria y Nutricional  
Objetivo General: Contribuir al fortalecimiento de la gobernanza local para mejorar la Seguridad Alimentaria y Nutricional de población  
No. de Donación: 2015DEA013  
Estado del proyecto: Seguimiento  
Fecha de suscripción: 28/12/2015  
Fecha de inicio: 1/8/2016  
Fecha de finalización vigente: 30/9/2018  
Fuente Cooperante: España

**III. RESUMEN DE AVANCE FÍSICO Y FINANCIERO**

Monto Suscrito:	Q. 2,430,000.00
Monto total de desembolsos recibidos (por la Fuente Cooperante):	Q. 1,361,220.24
Monto ejecutado (suscrito Fuente Cooperante):	Q. 1,100,519.63
Monto ejecutado (suscrito Aporte Nacional):	Q. 0.00
Monto total ejecutado:	Q. 1,100,519.63
% Avance Financiero:	45.29
% Avance Físico:	46.00

EL PRESENTE INFORME DEBERÁ ESTAR FIRMADO Y SELLADO POR

Elaborado por: Carta Vidalia Guillén Martínez  
Asistente Técnico de Planificación

Marco Antonio Monzon Ruiz  
Gerente/ Director/Coordinador

Sergio Hugo González Oriano

SECRETARÍA INSTITUCIONAL  
de Seguridad Alimentaria y Nutricional  
PESAN

Responsable Área Técnica: Sergio Hugo González Oriano  
Director de Fortalecimiento Institucional

Ing. German Rafael González Díaz  
Secretaría de Seguridad Alimentaria y Nutricional  
Presidencia de la República  
Máxima autoridad de la Institución



**INFORME BIMESTRAL DE AVANCE FÍSICO Y FINANCIERO - IAFF -**

**Programas / Proyectos Financiados con Recursos de Cooperación Externa no Reembolsable**

Base Legal: Artículo 53 Bis al Decreto Número 101-97 del Congreso de la República, Ley Orgánica del Presupuesto (adicionado Decreto Número 13-2013, Artículo 33)

**I. DATOS GENERALES**

Periodo que reporta: Bimestre: 6  
Año: 2017  
Fecha de envío: 08/01/2018  
Dependencia: Fortalecimiento Institucional  
Institución: Secretaría de Seguridad Alimentaria y Nutricional

**II. INFORMACIÓN SOBRE EL NIVEL GERENCIAL DEL PROGRAMA/PROYECTO**

**Datos del Gerente/Director/Coordinador (Tomador de decisiones):**

Nombre: Marco Antonio Monzón Ruiz  
Correo Electrónico: marco.monzon@sesan.gob.gt

**Datos de Autoridad Máxima:**

Nombre: Ing. German Rafael González Díaz  
Correo Electrónico: german.gonzalez@sesan.gob.gt

**III. INFORMACIÓN GENERAL**

**Datos del Programa/Proyecto:**

Código del sistema: SIGEAC194  
Nombre del Programa/Proyecto: Fortalecimiento de la Gobernanza local en Seguridad Alimentaria y Nutricional (SAN), en el marco del PESAN 2016-2020, en el departamento de Chiquimula, Guatemala - AACID  
No. de Donación: 2015DEA013  
No. de Acuerdo gubernativo/ ministerial/ resolución: No SESAN-64-2016  
Fuente Cooperante: España  
Dirección Física del Proyecto: 8av 13-06 zona 1  
Teléfono directo del Proyecto: 2411-1900  
Institución Ejecutora: Secretaría de Seguridad Alimentaria y Nutricional  
Dirección de la Institución Ejecutora: 8a. Avenida 13-06 Zona 1

**Objetivos del Programa Proyecto:**

Objetivo General: Contribuir al fortalecimiento de la gobernanza local para mejorar la Seguridad Alimentaria y Nutricional de población  
Objetivo(s) Especifico(s): Fortalecer las capacidades de los gobiernos municipales, actores institucionales y líderes comunitarios (fuerzas vivas), en los procesos de diagnóstico, planificación, ejecución, monitoreo y seguimiento de las acciones SAN, en 4 municipios de la Región Chortí del departamento de Chiquimula

**Plazos Clave del Programa/Proyecto:**

Fecha de suscripción: 28/12/2015  
Fecha de inicio: 1/8/2016  
Fecha de aprobación (acuerdo gubernativo/ ministerial/ resolución): 4/8/2016  
Fecha de finalización de la fase de ejecución: 2/8/2018  
Fecha de finalización original: 30/9/2018  
Fecha de finalización vigente: 30/9/2018

**Enmiendas que modifiquen el convenio u otro**

Código	Fecha de Enmienda	Fecha de Registro en el sistema	Cambio Realizado
--------	-------------------	---------------------------------	------------------

Tipo de Cooperación:  
Cooperación Financiera No Reembolsable

Estado del proyecto:  
En Ejecución

Condiciones para la aprobación y recepción de desembolsos:

Tipo de Desembolso	Condición	Tiempo de Cumplimiento
FUENTE COOPERANTE	Para el primer Desembolso se creó la cuenta única.	Solicitada por SESAN el 11/08/2016, y creada por crédito público el 05/09/2016.
FUENTE COOPERANTE	Para el segundo desembolso se tendrá que haber ejecutado al menos al 50% del primer desembolso.	12 meses

Modalidad de Ejecución:  
Ejecutado por el Beneficiario

Mecanismos de Ejecución:  
Ley de contrataciones del Estado

Registro de SICOIN:

Datos Financieros:	Moneda	Monto Suscrito (Moneda Original)	Tipo de Cambio	Monto en Quetzales
Monto suscrito con la fuente cooperante	Euro	300,000.00	8.10000	2,430,000.00
<b>Total:</b>		<b>300,000.00</b>		<b>2,430,000.00</b>
Aporte nacional (contrapartida) cuando aplique	0.00	0.00	0.00000	0.00
<b>Total:</b>		<b>0.00</b>		<b>0.00</b>
Otros aportes	0.00	0.00	0.00000	0.00
<b>Monto Total</b>		<b>300,000.00</b>		<b>2,430,000.00</b>

Distribución del monto suscrito con la fuente cooperante	Moneda	Monto - Moneda Original	Tipo de Cambio	Monto en Quetzales
Monto que ejecutará la fuente cooperante	Euro	0.00	8.10000	0.00
<b>Total:</b>		<b>0.00</b>		<b>0.00</b>
Monto que ejecutará la institución	Euro	300,000.00	8.10000	2,430,000.00
<b>Total:</b>		<b>300,000.00</b>		<b>2,430,000.00</b>
<b>Monto Total</b>		<b>300,000.00</b>		<b>2,430,000.00</b>

Beneficiarios del Programa o Proyecto:

Área	Denominación	Género	Rango de edad	Número de beneficiados
------	--------------	--------	---------------	------------------------

Instituciones Beneficiarias del Programa o Proyecto:  
Secretaría de Seguridad Alimentaria y Nutricional  
Sistema de Consejos de Desarrollo

IV. AVANCE FINANCIERO

Detalle de desembolsos recibidos de la fuente cooperante:

Fecha	Monto M(Original)	Tipo de Cambio	Monto Total (En Quetzales)
25/10/2016	168,051.88	8.10000	1,361,220.24
<b>Total:</b>	<b>168,051.88</b>		<b>1,361,220.24</b>

Detalle de ejecución de los aportes del cooperante (montos en Quetzales):

Componente /Indicador /Resultado /Meta del Programa/Proyecto	Monto suscrito (Compromiso)	Monto acumulado por enmiendas	Monto Total por Componente	Monto ejecutado	% de Avance
--	-----------------------------	-------------------------------	----------------------------	-----------------	-------------

RESULTADO - Las acciones implementadas en los municipios atendidos por el proyecto, responden a los instrumentos estratégicos y operativos de gobernanza en SAN, establecidos por el SINASAN que incluyen los cinco ejes transversales.	228,119.98	0.00	228,119.98	84,831.00	37.19%
RESULTADO - Las experiencias exitosas y lecciones aprendidas en los municipios atendidos por el proyecto han sido documentadas, sistematizadas y socializadas para su réplica en otros ámbitos priorizados del país	256,400.00	0.00	256,400.00	17,450.00	6.81%
RESULTADO - Los municipios atendidos con el proyecto disponen de un diagnóstico de situación de SAN, para el análisis y priorización de intervenciones que contribuyan a mejorar la SAN de la población	1,274,000.00	0.00	1,274,000.00	605,032.63	47.49%
RESULTADO - Los municipios atendidos por el proyecto cuentan con un plan de acción SAN con asignación presupuestaria, priorizado e integrado en el plan de desarrollo municipal.	266,000.02	0.00	266,000.02	237,500.00	89.29%
RESULTADO - Mejoradas las capacidades y destrezas de las autoridades municipales, actores institucionales y líderes comunitarios de los municipios atendidos con el proyecto, para la consolidación de la gobernanza local en SAN.	405,480.00	0.00	405,480.00	155,706.00	38.40%
<b>Total</b>	<b>2,430,000.00</b>	<b>0.00</b>	<b>2,430,000.00</b>	<b>1,100,519.63</b>	

**Ejecución del aporte nacional o contrapartida (montos en Quetzales):**

Componente /Indicador /Resultado /Meta del Programa/Proyecto	Monto suscrito (Compromiso)	Monto acumulado por enmiendas	Monto Total por Componente	Monto ejecutado	% de Avance
RESULTADO - Las acciones implementadas en los municipios atendidos por el proyecto, responden a los instrumentos estratégicos y operativos de gobernanza en SAN, establecidos por el SINASAN que incluyen los cinco ejes transversales.	0.00	0.00	0.00	0.00	0.00%
RESULTADO - Las experiencias exitosas y lecciones aprendidas en los municipios atendidos por el proyecto han sido documentadas, sistematizadas y socializadas para su réplica en otros ámbitos priorizados del país	0.00	0.00	0.00	0.00	0.00%
RESULTADO - Los municipios atendidos con el proyecto disponen de un diagnóstico de situación de SAN, para el análisis y priorización de intervenciones que contribuyan a mejorar la SAN de la población	0.00	0.00	0.00	0.00	0.00%
RESULTADO - Los municipios atendidos por el proyecto cuentan con un plan de acción SAN con asignación presupuestaria, priorizado e integrado en el plan de desarrollo municipal.	0.00	0.00	0.00	0.00	0.00%
RESULTADO - Mejoradas las capacidades y destrezas de las autoridades municipales, actores institucionales y líderes comunitarios de los municipios atendidos con el proyecto, para la consolidación de la gobernanza local en SAN.	0.00	0.00	0.00	0.00	0.00%
<b>Total</b>	<b>0.00</b>	<b>0.00</b>	<b>0.00</b>	<b>0.00</b>	

**V. EJECUCIÓN PRESUPUESTARIA**

**Ejecución Presupuestaria del Año**

Mes	Modificado	Vigente	Ejecutado	%
Enero	0.00	1,115,000.00	0.00	0.00
Febrero	1,115,000.00	1,115,000.00	98,000.00	8.79
Marzo	1,115,000.00	1,149,000.00	71,000.00	6.18
Abril	1,115,000.00	1,149,000.00	68,500.00	5.96
Mayo	1,115,000.00	1,149,000.00	51,500.00	4.48
Junio	1,115,000.00	1,550,500.00	82,775.97	5.34
Julio	1,115,000.00	1,550,500.00	96,180.00	6.20
Agosto	1,115,000.00	1,550,500.00	55,782.32	3.60

Septiembre	1,115,000.00	0.00	1,550,500.00	70,116.76	4.52
Octubre	1,115,000.00	0.00	1,550,500.00	119,580.72	7.71
Noviembre	1,115,000.00	0.00	1,550,500.00	104,586.00	6.75
Diciembre	1,115,000.00	0.00	1,550,500.00	157,846.86	10.18
<b>Total:</b>		<b>435,500.00</b>		<b>975,868.63</b>	<b>62.94%</b>

Ejecución programada (meta) realizada durante el presente año según POA

Concepto	Cuatrimestre 1	Cuatrimestre 2	Cuatrimestre 3
Financiero(Fuente Cooperante)	728,682.11	301,505.86	294,137.07

#### VI. AVANCE FÍSICO

Componente/ Indicador/ Resultado/ Meta/ del Programa o Proyecto	Avance Físico en el Bimestre	Avance Físico Total
RESULTADO - Mejoradas las capacidades y destrezas de las autoridades municipales, actores institucionales y líderes comunitarios de los municipios atendidos con el proyecto, para la consolidación de la gobernanza local en SAN.	5 %	50.00 %
RESULTADO - Los municipios atendidos por el proyecto cuentan con un plan de acción SAN con asignación presupuestaria, priorizado e integrado en el plan de desarrollo municipal.	4 %	14.00 %
RESULTADO - Los municipios atendidos con el proyecto disponen de un diagnóstico de situación de SAN, para el análisis y priorización de intervenciones que contribuyan a mejorar la SAN de la población	5 %	90.00 %
RESULTADO - Las experiencias exitosas y lecciones aprendidas en los municipios atendidos por el proyecto han sido documentadas, sistematizadas y socializadas para su réplica en otros ámbitos priorizados del país	8 %	25.00 %
RESULTADO - Las acciones implementadas en los municipios atendidos por el proyecto, responden a los instrumentos estratégicos y operativos de gobernanza en SAN, establecidos por el SINASAN que incluyen los cinco ejes transversales.	26 %	51.00 %
<b>Total:</b>	<b>9.60</b>	<b>46.00</b>

#### VII. COBERTURA TERRITORIAL

Territorio (Departamento - Municipio)	Monto ejecutado en el bimestre que reporta (En Quetzales)	Monto ejecutado Total
CHIQUIMULA	0.00	0.00
<b>Total</b>	<b>0.00</b>	<b>0.00</b>

#### VIII. RESUMEN DE EJECUCIÓN

% de Avance Acumulado de Ejecución

Financiera Acumulada	Física Acumulada	Presupuestada Año en curso
45.29 %	46.00 %	62.94 %

#### IX. DIFICULTADES ACTUALES EN LA IMPLEMENTACIÓN / PROPUESTA DE SOLUCIÓN

Dificultades que inciden en el avance de la ejecución física y financiera	Acciones propuestas para superar la dificultad
Desembolsos	
Ejecución Financiera	
Ejecución presupuestaria	
Ejecución física	

**Sistema de Contabilidad Integrada Gubernamental**  
**Ejecución de Gastos - Reportes - Información Consolidada**  
**Ejecución del Presupuesto (Grupos Dinámicos)**

Expresado en Quetzales

CORRELATIVO = 107

- ENTIDAD / UNIDAD EJECUTORA -  
 DEL MES DE ENERO AL MES DE DICIEMBRE

PAGINA : 1 DE 1

FECHA : 11/01/2018

HORA : 8:32.03

REPORTE : R00804768.rpt

EJERCICIO: 2,017

DESCRIPCIÓN	ASIGNADO	MODIFICADO	VIGENTE	PRE COMPROMISO	COMPROMETIDO	DEVENGADO	PAGADO	SALDO POR COMPROMETER	SALDO POR DEVENGAR	SALDO POR PAGAR	% EJEC
11130016-0235 SECRETARÍAS Y OTRAS DEPENDENCIAS DEL EJECUTIVO - SECRETARÍA DE SEGURIDAD ALIMENTARIA Y NUTRICIONAL DE LA PRESIDENCIA DE LA REPUBLICA	1,115,000.00	435,500.00	1,550,500.00	0.00	975,868.63	975,868.63	975,868.63	574,631.37	574,631.37	0.00	62.94
TOTAL :	1,115,000.00	435,500.00	1,550,500.00	0.00	975,868.63	975,868.63	975,868.63	574,631.37	574,631.37	0.00	62.94

1701

**RESUMEN EJECUTIVO DEL INFORME BIMESTRAL DE AVANCE FÍSICO Y FINANCIERO - IAFF -  
 Programas / Proyectos Financiados con Recursos de Cooperación Externa no Reembolsable**

Base Legal: Artículo 53 Bis al Decreto Número 101-97 del Congreso de la República, Ley Orgánica del Presupuesto (adicionado Decreto Número 13-2013, Artículo 33)

**I. INFORMACIÓN GENERAL DEL REPORTE**

Periodo que reporta: Bimestre: 6  
 Año: 2017  
 Fecha de impresión: 10/01/2018

**II. INFORMACIÓN GENERAL DEL PROGRAMA/PROYECTO**

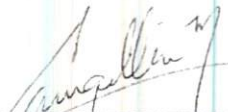
**DATOS DEL PROGRAMA/PROYECTO**


Código SIGEACI:	SIGEACI30
Nombre del Programa/Proyecto:	Validar la estrategia de intervención en los municipios priorizados del Pacto Hambre Cero, a través de la implementación de herramientas y monitoreo y evaluación de impacto.
Dependencia:	Dirección de Planificación, Monitoreo y Evaluación
Institución:	Secretaría de Seguridad Alimentaria y Nutricional
Objetivo General:	Validar la estrategia de intervención en los municipios priorizados del Pacto Hambre Cero, a través de la implementación de herramientas y monitoreo y evaluación de impacto.
No. de Donación:	Subvención 2012/SPE/400182
Estado del proyecto:	Seguimiento
Fecha de suscripción:	29/10/2012
Fecha de inicio:	15/4/2013
Fecha de finalización vigente:	14/1/2016
Fuente Cooperante:	España


**III. RESUMEN DE AVANCE FÍSICO Y FINANCIERO**

Monto Suscrito:	Q. 4,781,070.30
Monto total de desembolsos recibidos (por la Fuente Cooperante):	Q. 4,781,071.37
Monto ejecutado (suscrito Fuente Cooperante):	Q. 4,781,071.37
Monto ejecutado (suscrito Aporte Nacional):	Q. 0.00
Monto total ejecutado:	Q. 4,781,071.37
% Avance Financiero:	100.00
% Avance Físico:	100.00

EL PRESENTE INFORME DEBERÁ ESTAR FIRMADO Y SELLADO POR

  
 Elaborado por: Carla Vidalia Guillén Martínez  
 Asistente Técnico de Planificación

  
 Ing. Otto Estuardo Velásquez Vásquez  
 Gerente/ Director/Coordinador

  
 Responsable Área Técnica: Ing. Otto Estuardo Velásquez Vásquez  
 Director de Planificación, Monitoreo y Evaluación

  
 Ing. German Rafael González Díaz  
 Secretario de Seguridad Alimentaria y Nutricional  
 Presidencia de la República  
 Máxima autoridad de la Institución



## INFORME BIMESTRAL DE AVANCE FÍSICO Y FINANCIERO - IAFF -

### Programas / Proyectos Financiados con Recursos de Cooperación Externa no Reembolsable

Base Legal: Artículo 53 Bis al Decreto Número 101-97 del Congreso de la República, Ley Orgánica del Presupuesto (adicionado Decreto Número 13-2013, Artículo 33)

#### I. DATOS GENERALES

Periodo que reporta: Bimestre: 6  
Año: 2017  
Fecha de envío: 08/01/2018  
Dependencia: Dirección de Planificación, Monitoreo y Evaluación  
Institución: Secretaría de Seguridad Alimentaria y Nutricional

#### II. INFORMACIÓN SOBRE EL NIVEL GERENCIAL DEL PROGRAMA/PROYECTO

##### Datos del Gerente/Director/Coordinador (Tomador de decisiones):

Nombre: Ing. Otto Estuardo Velásquez Vásquez  
Correo Electrónico: otto.velasquez@sesan.gob.gt

##### Datos de Autoridad Máxima:

Nombre: Ing. German Rafael González Díaz  
Correo Electrónico: german.gonzalez@sesan.gob.gt

#### III. INFORMACIÓN GENERAL

##### Datos del Programa/Proyecto:

Código del sistema: SIGEACI30  
Nombre del Programa/Proyecto: Validar la estrategia de intervención en los municipios priorizados del Pacto Hambre Cero, a través de la implementación de herramientas y monitoreo y evaluación de impacto.  
No. de Donación: Subvención 2012/SPE/400182  
No. de Acuerdo gubernativo/ ministerial/ resolución: Resolución de Concesión de Subvención No. 2012/SPE/0400182  
Fuente Cooperante: España  
Dirección Física del Proyecto: 8a. Avenida 13-06 zona 1  
Teléfono directo del Proyecto: 2411-1900  
Institución Ejecutora: Secretaría de Seguridad Alimentaria y Nutricional  
Dirección de la Institución Ejecutora: 8a. Avenida 13-06 Zona 1

##### Objetivos del Programa Proyecto:

Objetivo General: Validar la estrategia de intervención en los municipios priorizados del Pacto Hambre Cero, a través de la implementación de herramientas y monitoreo y evaluación de impacto.

Objetivo(s) Específico(s): 1. Objetivo I, Sistematización de un modelo de intervención integral del Pacto Hambre Cero en el territorio. 2. Objetivo II, Fortalecer el sistema de monitoreo y evaluación de impacto del Plan Hambre Cero. 3. Objetivo III, Fortalecer las capacidades técnicas e institucionales de SESAN para aplicar métodos de evaluación de impacto de programas de mejora nutricional y el software especializado para el manejo de información y evaluación de proyectos.

##### Plazos Clave del Programa/Proyecto:

Fecha de suscripción: 29/10/2012  
Fecha de inicio: 15/4/2013  
Fecha de aprobación (acuerdo gubernativo/ ministerial/ resolución): 30/4/2013  
Fecha de finalización de la fase de ejecución: 14/7/2015  
Fecha de finalización original: 14/1/2016  
Fecha de finalización vigente: 14/1/2016

##### Enmiendas que modifiquen el convenio u otro

Código	Fecha de Enmienda	Fecha de Registro en el sistema	Cambio Realizado
--------	-------------------	---------------------------------	------------------



**Tipo de Cooperación:**

Cooperación Financiera No Reembolsable

**Estado del proyecto:**

En Ejecución

**Condiciones para la aprobación y recepción de desembolsos:**

Tipo de Desembolso	Condición	Tiempo de Cumplimiento
FUENTE COOPERANTE	El importe de la subvención se abonará en firme, en un solo pago, a la Cuenta Única de donaciones en el Banco de Guatemala, la cuál estará vinculada totalmente al código de fuente específica de la donación. Sólo se admitirá los registros contables a la ejecución de fondos, o se deberá dar acceso informático en tiempo real, a la AECID, para dar seguimiento	15/04/2013 al 14/07/2015

**Modalidad de Ejecución:**

Ejecutado por el Beneficiario

**Mecanismos de Ejecución:**Ley de contrataciones del Estado  
Normas o Guías del Cooperante**Registro de SICOIN:**

Datos Financieros:	Moneda	Monto Suscrito (Moneda Original)	Tipo de Cambio	Monto en Quetzales
Monto suscrito con la fuente cooperante	Euro	470,000.00	10.17249	4,781,070.30
<b>Total:</b>		<b>470,000.00</b>		<b>4,781,070.30</b>
Aporte nacional (contrapartida) cuando aplique	0.00	0.00	0.00000	0.00
<b>Total:</b>		<b>0.00</b>		<b>0.00</b>
Otros aportes	0.00	0.00	0.00000	0.00
<b>Monto Total</b>		<b>470,000.00</b>		<b>4,781,070.30</b>

Distribución del monto suscrito con la fuente cooperante	Moneda	Monto - Moneda Original	Tipo de Cambio	Monto en Quetzales
Monto que ejecutará la fuente cooperante	Euro	0.00	10.17249	0.00
<b>Total:</b>		<b>0.00</b>		<b>0.00</b>
Monto que ejecutará la institución	Euro	470,000.00	10.17249	4,781,070.30
<b>Total:</b>		<b>470,000.00</b>		<b>4,781,070.30</b>
<b>Monto Total</b>		<b>470,000.00</b>		<b>4,781,070.30</b>

**Beneficiarios del Programa o Proyecto:**

Área	Denominación	Género	Rango de edad	Número de beneficiados

**Instituciones Beneficiarias del Programa o Proyecto:**

Secretaría de Seguridad Alimentaria y Nutricional

**IV. AVANCE FINANCIERO****Detalle de desembolsos recibidos de la fuente cooperante:**

Fecha	Monto M(Original)	Tipo de Cambio	Monto Total (En Quetzales)
16/4/2013	470,000.00	10.17249	4,781,071.37
<b>Total:</b>	<b>470,000.00</b>		<b>4,781,071.37</b>

Detalle de ejecución de los aportes del cooperante (montos en Quetzales):

Componente /Indicador /Resultado /Meta del Programa/Proyecto	Monto suscrito (Compromiso)	Monto acumulado por enmiendas	Monto Total por Componente	Monto ejecutado	% de Avance
OBJETIVO - Validar la estrategia de intervención en los municipios priorizados del Pacto Hambre Cero, a través de la implementación de herramientas y monitoreo y evaluación de impacto.	4,781,070.30	0.00	4,781,070.30	4,781,071.37	100.00%
<b>Total</b>	<b>4,781,070.30</b>	<b>0.00</b>	<b>4,781,070.30</b>	<b>4,781,071.37</b>	

Ejecución del aporte nacional o contrapartida (montos en Quetzales):

Componente /Indicador /Resultado /Meta del Programa/Proyecto	Monto suscrito (Compromiso)	Monto acumulado por enmiendas	Monto Total por Componente	Monto ejecutado	% de Avance
OBJETIVO - Validar la estrategia de intervención en los municipios priorizados del Pacto Hambre Cero, a través de la implementación de herramientas y monitoreo y evaluación de impacto.	0.00	0.00	0.00	0.00	0.00%
<b>Total</b>	<b>0.00</b>	<b>0.00</b>	<b>0.00</b>	<b>0.00</b>	

V. EJECUCIÓN PRESUPUESTARIA

Ejecución Presupuestaria del Año

Mes	Modificado	Vigente	Ejecutado	%
Enero	0.00	0.00	0.00	NeuN
Febrero	0.00	0.00	0.00	NeuN
Marzo	0.00	0.00	0.00	NeuN
Abril	0.00	0.00	0.00	NeuN
Mayo	0.00	0.00	0.00	NeuN
Junio	0.00	0.00	0.00	NeuN
Julio	0.00	0.00	0.00	NeuN
Agosto	0.00	0.00	0.00	NeuN
Septiembre	0.00	0.00	0.00	NeuN
Octubre	0.00	0.00	0.00	NeuN
Noviembre	0.00	0.00	0.00	NeuN
Diciembre	0.00	0.00	0.00	NeuN
<b>Total:</b>	<b>0.00</b>		<b>0.00</b>	<b>0.00%</b>

Ejecución programada (meta) realizada durante el presente año según POA

Concepto	Cuatrimestre 1	Cuatrimestre 2	Cuatrimestre 3
Financiero(Fuente Cooperante)	0.00	0.00	0.00

VI. AVANCE FÍSICO

Componente/ Indicador/ Resultado/ Meta/ del Programa o Proyecto	Avance Físico en el Bimestre	Avance Físico Total
OBJETIVO - Validar la estrategia de intervención en los municipios priorizados del Pacto Hambre Cero, a través de la implementación de herramientas y monitoreo y evaluación de impacto.	0 %	100.00 %
<b>Total:</b>	<b>0.00</b>	<b>100.00</b>

VII. COBERTURA TERRITORIAL

Territorio (Departamento - Municipio)	Monto ejecutado en el bimestre que reporta (En Quetzales)	Monto ejecutado Total
GUATEMALA	0.00	4,781,071.37
<b>Total</b>	<b>0.00</b>	<b>4,781,071.37</b>

VIII. RESUMEN DE EJECUCIÓN

% de Avance Acumulado de Ejecución

Financiera Acumulada	Física Acumulada	Presupuestada Año en curso
100.00 %	100.00 %	NeuN %

IX. DIFICULTADES ACTUALES EN LA IMPLEMENTACIÓN / PROPUESTA DE SOLUCIÓN

**Dificultades que inciden en el avance de la ejecución física y financiera**

**Acciones propuestas para superar la dificultad**

Desembolsos

Ejecución Financiera

Proyecto finalizado en proceso de cierre administrativo

Ejecución presupuestaria

Ejecución física