

SECRETARÍA DE SEGURIDAD ALIMENTARIA Y NUTRICIONAL  
PRESIDENCIA DE LA REPÚBLICA DE GUATEMALA

Guatemala, 12 de septiembre de 2017  
Oficio SESAN 591/a-2017

Estimado Licenciada Jovel:

Tengo el agrado de dirigirme a usted, para dar cumplimiento a lo establecido en el Artículo 53 Bis del Decreto 101-97 Ley Orgánica del Presupuesto y sus reformas y al artículo 55 del Acuerdo Gubernativo No. 540-2013, Reglamento de la Ley Orgánica del Presupuesto.

Para el efecto esta Secretaría remite el informe Bimestral de Avance Físico y Financiero - IAFF- correspondiente a los meses de julio y agosto del 2017, en versión física y digital como se detalla en el siguiente cuadro:

| No. DONACIÓN         | ENTIDAD DONANTE    | NOMBRE DEL PROYECTO   | AVANCE PRESUPUESTARIO |
|----------------------|--------------------|---|-----------------------|
| DCI-ALA/2008/020-396 | Unión Europea      | Programa de Apoyo a la Política Nacional de SAN.  | Q 8,781,093.24        |
| 2014/SPE/000040007   | Gobierno de España | Validar el Sistema de monitoreo de acciones de Seguridad Alimentaria y Nutricional a nivel territorial en el marco del Plan Nacional de Seguridad Alimentaria y Nutricional   | Q 503,606.80          |
| 2015DEA013           | Gobierno de España | Fortalecimiento de la Gobernanza Local en Seguridad Alimentaria y Nutricional (SAN), en el Marco del PESAN 2016-2020, en el departamento de Chiquimula, Guatemala.            | Q 523,738.29          |
| 2012/SPE/400182      | Gobierno de España | Validar la estrategia de intervención en los municipios priorizados del Pacto Hambre Cero. A través de la implementación de herramientas y monitoreo y evaluación de impacto. | EN PROCESO DE CIERRE  |

Sin otro particular me suscribo de usted, con muestras de consideración y alta estima.

  
Ing. Gerardo Rafael González Díaz  
Secretario de Seguridad Alimentaria y Nutricional  
Presidencia de la República

Licenciada  
Sandra Erica Jovel Polanco  
Ministra de Relaciones Exteriores  
Su Despacho

SECRETARÍA DE SEGURIDAD ALIMENTARIA Y NUTRICIONAL  
PRESIDENCIA DE LA REPÚBLICA DE GUATEMALA

Guatemala, 12 de septiembre de 2017  
Oficio SESAN 591/b-2017

Estimado Señor Secretario:

Tengo el agrado de dirigirme a usted, para dar cumplimiento a lo establecido en el Artículo 53 Bis del Decreto 101-97 Ley Orgánica del Presupuesto y sus reformas y al artículo 55 del Acuerdo Gubernativo No. 540-2013, Reglamento de la Ley Orgánica del Presupuesto.

Para el efecto esta Secretaría remite el informe Bimestral de Avance Físico y Financiero - IAFF- correspondiente a los meses de julio y agosto del 2017, en versión física y digital como se detalla en el siguiente cuadro:

| No. DONACIÓN                | ENTIDAD DONANTE    | NOMBRE DEL PROYECTO   | AVANCE PRESUPUESTARIO |
|-----------------------------|--------------------|---|-----------------------|
| <b>DCI-ALA/2008/020-396</b> | Unión Europea      | Programa de Apoyo a la Política Nacional de SAN.  | Q 8,781,093.24        |
| 2014/SPE/000040007          | Gobierno de España | Validar el Sistema de monitoreo de acciones de Seguridad Alimentaria y Nutricional a nivel territorial en el marco del Plan Nacional de Seguridad Alimentaria y Nutricional.  | Q 503,606.80          |
| <b>2015DEA013</b>           | Gobierno de España | Fortalecimiento de la Gobernanza Local en Seguridad Alimentaria y Nutricional (SAN), en el Marco del PESAN 2016-2020, en el departamento de Chiquimula, Guatemala.            | Q 523,738.29          |
| 2012/SPE/400182             | Gobierno de España | Validar la estrategia de intervención en los municipios priorizados del Pacto Hambre Cero. A través de la implementación de herramientas y monitoreo y evaluación de impacto. | EN PROCESO DE CIERRE  |

Sin otro particular me suscribo de usted con muestras de consideración y alta estima.

  
Ing. German Rafael González Díaz  
Secretario de Seguridad Alimentaria y Nutricional  
Presidencia de la República

Ingeniero  
Miguel Ángel Moir Sandoval  
Secretario General de Planificación y Programación de la Presidencia  
-SEGEPLAN-  
Su Despacho

SECRETARÍA DE SEGURIDAD ALIMENTARIA Y NUTRICIONAL  
PRESIDENCIA DE LA REPÚBLICA DE GUATEMALA

Guatemala, 12 de septiembre de 2017  
Oficio SESAN 591/c-2017

Licenciada  
Rosa María Ortega de Ramazzini  
Directora de Crédito Público  
Ministerio de Finanzas Públicas  
Su Despacho

Estimada Licenciada Ortega:

Tengo el agrado de dirigirme a usted, para dar cumplimiento a lo establecido en el Artículo 53 Bis del Decreto 101-97 Ley Orgánica del Presupuesto y sus reformas y al artículo 55 del Acuerdo Gubernativo No. 540-2013, Reglamento de la Ley Orgánica del Presupuesto.

Para el efecto esta Secretaría remite el informe Bimestral de Avance Físico y Financiero - IAFF- correspondiente a los meses de julio y agosto del 2017, en versión física y digital como se detalla en el siguiente cuadro:

| No. DONACIÓN         | ENTIDAD DONANTE    | NOMBRE DEL PROYECTO  | AVANCE PRESUPUESTARIO |
|----------------------|--------------------|--|-----------------------|
| DCI-ALA/2008/020-396 | Unión Europea      | Programa de Apoyo a la Política Nacional de SAN.   | Q 8,781,093.24        |
| 2014/SPE/000040007   | Gobierno de España | Validar el Sistema de monitoreo de acciones de Seguridad Alimentaria y Nutricional a nivel territorial en el marco del Plan Nacional de Seguridad Alimentaria y Nutricional. | Q 503,606.80          |
| 2015DEA013           | Gobierno de España | Fortalecimiento de la Gobemanza Local en Seguridad Alimentaria y Nutricional (SAN), en el Marco del PESAN 2016-2020, en el departamento de Chiquimula, Guatemala.            | Q 523,738.29          |
| 2012/SPE/400182      | Gobierno de España | Validar la estrategia de intervención en los municipios priorizados de Pacto Hambre Cero. A través de la implementación de herramientas y monitoreo y evaluación de impacto. | EN PROCESO DE CIERRE  |

Sin otro particular me suscribo de usted, con muestras de consideración y alta estima.

  
Ing. German Rafael González Díaz  
Secretario de Seguridad Alimentaria y Nutricional  
SESAN  
Presidencia de la República

C.c. Dirección de Planificación, Monitoreo y Evaluación  
Ref DF/jf

**INFORME BIMESTRAL DE AVANCE FÍSICO Y FINANCIERO -IAFF-  
DE PROGRAMAS/PROYECTOS FINANCIADOS CON  
RECURSOS DE COOPERACIÓN EXTERNA NO REEMBOLSABLE**

Base Legal: Artículo 53 Bis al Decreto Número 101-97 del Congreso de la República, Ley Orgánica del Presupuesto (adicionado Decreto Número 13-2013, Artículo 33)

**I. DATOS GENERALES**

|                      |  |
|----------------------|--|
| Periodo que reporta: | Julio - Agosto   |
| Año:                 | 2017   |
| Fecha de envío:      | 06 de septiembre de 2017   |
| Dependencia:         | Dirección de Planificación, Monitoreo y Evaluación<br>Dirección de Cooperación Externa |
| Institución:         | Secretaría de Seguridad Alimentaria y Nutricional de la Presidencia de la República    |

**II. INFORMACIÓN SOBRE EL NIVEL GERENCIAL DEL PROGRAMA/PROYECTO**

|   |   |
|---|---|
| Datos del Gerente/Director/Coordinador (Tomador de decisiones):   |   |
| Nombre:   | Ing. German Rafael González Díaz          |
| Correo electrónico:   | german.gonzalez@sesan.gob.gt              |
| Datos del Director Financiero del Programa/Proyecto:              |   |
| Nombre:   | Hercilia Cecibel Juárez Bonilla de Flores |
| Correo electrónico:   | cecibel.juarez@sesan.gob.gt               |
| Datos del Director Administrativo del Programa/Proyecto:          |   |
| Nombre:   | Licda. Celeste Guadalupe Martínez Flores  |
| Correo electrónico:   | celeste.martinez@sesan.gob.gt             |
| Datos del Coordinador responsable del Avance Físico/Área Técnica: |   |
| Nombre:   | Ing. Otto Estuardo Velásquez Vásquez      |
| Correo Electrónico:   | otto.velasquez@sesan.gob.gt               |

**III. INFORMACIÓN GENERAL**

| 3.1 Datos del Programa/Proyecto |   |  |
|---------------------------------|---|--|
| 3.1.1                           | Nombre del Programa o Proyecto                    | Programa de Apoyo a la Política Nacional de Seguridad Alimentaria y Nutricional de Guatemala y su Plan Estratégico |
| 3.1.2                           | No. de Donación                                   | DCI-ALA/2008/020-396   |
| 3.1.3                           | No. De Acuerdo gubernativo/ministerial/resolución | 163-2010   |
| 3.1.4                           | Fuente Cooperante                                 | Comunidad Económica Europea  |
| 3.1.5                           | Dirección Física del Proyecto                     | 8ª. Avenida 13-06, zona 1  |
| 3.1.6                           | Teléfono directo del Proyecto                     | 2411-1900  |
| 3.1.7                           | Institución Ejecutora                             | Secretaría de Seguridad Alimentaria y Nutricional de la Presidencia de la República                                |
| 3.1.8                           | Dirección de la Institución Ejecutora             | 8ª. Ave. 13-06, zona 1   |

8A Avenida 13-06, Zona 1 Teléfono: 2411 1900

| <b>3.2 Plazos clave del Programa/Proyecto</b> |  |    |    |    |
|---|--|----|----|----|
| 3.2.1   | Fecha de suscripción   | 11 | 12 | 09 |
| 3.2.2   | Fecha de inicio  | 11 | 12 | 09 |
| 3.2.3   | Fecha de aprobación (acuerdo gubernativo/ministerial/resolución) | 26 | 05 | 10 |
| 3.2.4   | Fecha de finalización de la fase de ejecución (operativa)        | 10 | 02 | 15 |
| 3.2.5   | Fecha de finalización original                                   | 10 | 12 | 13 |
| 3.2.6   | Fecha de finalización vigente                                    | 10 | 08 | 15 |

| <b>3.3 Enmiendas que modifiquen el convenio u otro (especificar documento de aprobación)</b> |                |            |  |
|--|----------------|------------|--|
| No.  | Nombre         | Fecha      | Cambio Realizado:  |
| 1  | Addendum No. 1 | 01/04/2011 | Ampliación del monto y período de aplicación   |
| 2  | Addendum No. 2 | 27/12/2012 | Ampliación del período de aplicación, se modifica el presupuesto y se incluye el PHO |

| <b>3.4 Tipo de Cooperación</b> |  |      |   |
|--------------------------------|--|------|---|
| 3.4.1                          | Cooperación financiera no reembolsable | CFNR | X |
| 3.4.2                          | Cooperación técnica no reembolsable    | CTNR |   |
| 3.4.3                          | Cooperación en especie no reembolsable | CENR |   |

| <b>3.5 Estado del proyecto</b> |  |   |
|--------------------------------|--|---|
| 3.5.1                          | En ejecución (fase de cumplimiento de condiciones previas) | X |
| 3.5.2                          | En ejecución plena   | X |
| 3.5.3                          | En liquidación (finalizada la fase de ejecución)           |   |
| 3.5.4                          | Suspendido   |   |
| 3.5.5                          | Finalizado   |   |

| <b>3.6 Condiciones para la aprobación y recepción de desembolsos:</b> |  |                       |  |
|---|--|-----------------------|--|
| 3.6.1   | ¿Los desembolsos están sujetos al cumplimiento de alguna condición contractual?<br>SI      x      NO |                       |  |
| 3.6.2.  | Desembolsos  | SI/NO                 | Condición  |
| 3.6.2.1   | Primer desembolso<br>Segundo desembolso<br>Tercer desembolso   | SI                    | Informe de Estabilidad Macroeconómica, Gestión de las finanzas públicas y Política nacional de Seguridad Alimentaria y Nutricional del Plan Estratégico de Seguridad Alimentaria y Nutricional (PESAN) |
| 3.6.2.2   | Cuarto desembolso<br>Quinto desembolso   | SI                    | Cumplimiento de indicadores  |
| 3.6.2.3   | Desembolso Final   |                       | N/A  |
| 3.6.2.4   | Fecha límite para requerir desembolsos   | Segundo semestre 2014 |  |

| 3.7 Modalidad de Ejecución |                                    | SI/NO |
|----------------------------|------------------------------------|-------|
| 3.7.1                      | Directa                            |       |
| 3.7.2                      | Ejecutado por el Beneficiario      | SI    |
| 3.7.3                      | Ejecutado por la Fuente Cooperante |       |
| 3.7.4                      | Ejecutado por un Tercero *         |       |

\*Corresponde a la Asistencia Técnica que cita el convenio y ejecuta la cantidad de Euros 3.3 millones

| 3.8 Mecanismos de Ejecución |  |    |      |
|-----------------------------|--|----|------|
| 3.8.1                       | Se encuentra registrado en SICOIN  | SI | X NO |
| 3.8.2                       | Que normas aplica para los procesos de adquisición/contratación [marque con X] |    |      |
| 3.8.2.1                     | Normas o guías del Cooperante:   |    |      |
| 3.8.2.2                     | Ley de Contrataciones del Estado:  | X  |      |
| 3.8.2.3                     | Otro (especifique)   |    |      |

\*en el caso de la Asistencia Técnica citado dentro del Convenio de Financiación

| 3.8.1 Si el proyecto tiene registro en SICOIN, incluir la siguiente información |                                       |              |         |  |      |
|---|---------------------------------------|--------------|---------|--|------|
| 3.8.1.1   | Código de la Institución              | 11130016-23S | 3.8.1.3 | Código del Organismo/Fuente Cooperante   | 0409 |
| 3.8.1.2   | Código de la Fuente de Financiamiento | 061          | 3.8.1.4 | Código del Correlativo/programa-proyecto | 30   |

| 3.9 Datos Financieros |  | Moneda    | Monto moneda original (en millones) | Tipo de cambio | Monto en Quetzales |
|-----------------------|--|-----------|-------------------------------------|----------------|--------------------|
| 3.9.1                 | Monto suscrito con la fuente cooperante        | € (Euros) | 33.8                                | 1.4546         | 409,015,986.25     |
| +/-                   | Enmiendas                                      | € (Euros) | 6.5                                 | 1.41005        | 70,210,513.90      |
| =                     | Monto total Fondos de Donación                 | € (Euros) | 40.3                                | -----          | 479,226,500.15     |
| 3.9.2                 | Aporte nacional (contrapartida) cuando aplique | -----     | -----                               | -----          | -----              |
| 3.9.3                 | Otros aportes                                  | -----     | -----                               | -----          | -----              |
| 3.9.4                 | <b>Monto total</b>                             | € (Euros) | 40.3*                               | -----          | 479,226,500.15     |

| 3.10 Distribución del monto suscrito con la fuente cooperante |  | Moneda    | Monto moneda original | Tipo de cambio | Monto en Quetzales |
|---|--|-----------|-----------------------|----------------|--------------------|
| 3.10.1  | Monto que ejecutará la fuente cooperante | € (Euros) | 3.3**                 | ***            |                    |
| 3.10.2  | Monto que ejecutará la institución       | € (Euros) | 37.0                  | -----          |                    |

\*) Monto Total del Convenio Marco, el cual incluye desembolsos proporcionados a otras instituciones ejecutoras del PESAN y los fondos (\*\*) de Asistencia Técnica de APSAN o DUE, que no ingresan al presupuesto de la SESAN

\*\*\* Conforme lo establece el Convenio de financiación artículo 2 numeral 2.2 y artículo 7 numeral 7.2.2

8A Avenida 13-06, Zona 1 Teléfono: 2411 1900

| 3.11 Fecha límite para comprometer recursos |                                 | Fecha | Monto Q. | % |
|---|---------------------------------|-------|----------|---|
| 3.11.1                                      | Fuente cooperante               | N/A   |          |   |
| 3.11.2                                      | Aporte nacional (contrapartida) | N/A   |          |   |

| 3.12   |                       | Objetivos del Programa o Proyecto*  |
|--------|-----------------------|---|
| 3.12.1 | Objetivo general      | Apoyar al Gobierno de Guatemala a implementar la Política Nacional de Seguridad Alimentaria y Nutricional y su Plan Estratégico de Seguridad Alimentaria y Nutricional –PESAN- contribuyendo a la reducción de: la pobreza, la inseguridad alimentaria y la desnutrición crónica; atendiendo la población más vulnerable en el área rural en los municipios priorizados por el Gobierno |
| 3.12.2 | Objetivo específico 1 | Fomentar la disponibilidad alimentaria con énfasis en la producción de granos básicos para contribuir a la autosuficiencia alimentaria del país.  |
| 3.12.3 | Objetivo específico 2 | Promover el acceso de la población a la canasta básica alimentaria.   |
| 3.12.4 | Objetivo específico 3 | Promover la educación, información y comunicación en alimentación y nutrición para mejorar el consumo de alimentos, promover la lactancia materna exclusiva y contribuir a la reducción crónica.  |
| 3.12.5 | Objetivo específico 4 | Ampliar la cobertura y calidad de los servicios de salud, agua, saneamiento básico e higiene familiar y comunitaria, para reducir la desnutrición crónica.  |
| 3.12.6 | Objetivo específico 5 | Fortalecer las capacidades institucionales de Sistema Nacional de Seguridad Alimentaria Nutricional -SINASAN- y de la Sociedad Civil para la reducción de la inseguridad alimentaria y nutricional.   |

\*Ampliar número de líneas según sea necesario.

| 3.13   |               | Beneficiarios del Programa o Proyecto |                    |  |         |         |
|--------|---------------|---------------------------------------|--------------------|--|---------|---------|
| 3.13.1 | Instituciones | SI/NO                                 | Ejecutor Principal | Instituciones Co-ejecutores                  |         |         |
|        |               | SI                                    | SESAN              | INDECA / MINFIN / ICTA / INE / INFOM / SOSEP |         |         |
|        |               |                                       |                    | INSIVUMEH / MAGA / MARN / MINECO             |         |         |
| 3.13.2 | Personas      |                                       | Localidad          | SI/NO  | Hombres | Mujeres |
|        |               |                                       | Urbana             | N/A  | N/A     | N/A     |
|        |               |                                       | No Indígena        |  |         |         |
|        |               |                                       | Indígena           |  |         |         |
|        |               |                                       | Rural              | N/A  | N/A     | N/A     |
|        |               |                                       | No Indígena        |  |         |         |
|        |               |                                       | Indígena           |  |         |         |
|        | TOTAL         |                                       |                    | N/A  | N/A     | N/A     |

#### IV. AVANCE FINANCIERO

##### 4.1 Detalle de desembolsos recibidos de la fuente cooperante (incluir los desembolsos por pagos directos)

| No.   | Fecha*             | Monto €              | Tipo de Cambio | Monto en Q.           |
|-------|--------------------|----------------------|----------------|-----------------------|
| 1     | 23/12/2009         | 9,000,000.00         | 1.43           | 107,129,723.34        |
| 2     | 03/06/2011         | 6,500,000.00         | 1.44           | 73,360,997.27         |
| 3     | 06/06/2011         |                      |                | (1,001.35)**          |
| 4     | 03/06/2011         |                      |                | (846.49)**            |
| 5     | 22/11/2011         | 1,923,217.03         | 1.34975        | 20,256,499.07         |
|       | 22/11/2011         |                      |                | (944.91)**            |
|       | 22/11/2011         |                      |                | (790.06)**            |
|       | 24/12/2012         | 2,000,000.00         | 1.32           | 21,019,097.77         |
|       | 24/12/2012         | 3,853,920.52         | 1.32           | 40,503,696.87         |
| 6     | 22/05/2014         | 2,575,708.30         | 1.36573        | 27,219,254.18         |
| 7     | 07/12/2015         | 3,303,946.61         | 1.08400        | 27,256,230.46         |
| 4.1.1 | <b>Monto Total</b> | <b>29,156,792.46</b> |                | <b>316,741,916.15</b> |

\*Fecha real, según el histórico de MINFIN. \*\*Comisión bancaria

##### 4.2 Detalle de ejecución de los aportes del cooperante (montos en Quetzales)

| No.   | Indicador*   | Ponderación | Total            | Valor | Total            | Solicitud | Desembolso estimado |
|---|--|-------------|------------------|-------|------------------|-----------|---------------------|
|   |  | %           |                  |       |                  |           | (€)                 |
| 2   | Prevalencia de la desnutrición crónica (talla/edad) en niños y niñas menores de 5 años | 25          | 2,375,000        | 1     | 2,375,000        | 100%      | 2,375,000           |
| 5   | 5a) Producción de granos básicos: Frijol   | 7           | 665,000          | 1     | 665,000          | 100%      | 665,000             |
|   | 5b) Producción de granos básicos: Maiz   | 8           | 760,000          | 1     | 760,000          | 100%      | 760,000             |
| 7   | 7a) Índice de cobertura de servicios de saneamiento ambiental                          | 10          | 950,000          | 1     | 950,000          | 100%      | 950,000             |
|   | 7b) Índice de cobertura de servicios de agua potable                                   | 15          | 1,425,000        | 1     | 1,425,000        | 100%      | 1,425,000           |
| <b>Total desembolso Segundo Pago, 2do. Tramo Variable</b> |  | <b>65</b>   | <b>6,175,000</b> |       | <b>6,175,000</b> |           | <b>6,175,000</b>    |

En los convenios algunos programas y proyectos tienen establecidos: Componentes/Indicadores/Resultado o Meta)

Ver indicaciones en instructivo.

La distribución, debe ser igual al monto suscrito total de la fuente cooperante.

##### 4.3 Ejecución del aporte nacional o contrapartida montos en Quetzales

| No.   | * Componente/Indicador /Resultado/ Meta del Programa o Proyecto | *Monto suscrito (compromiso) | Monto ejecutado | % |
|-------|---|------------------------------|-----------------|---|
|       | N/A   |                              |                 |   |
| 4.3.1 | <b>Monto Total</b>  |                              |                 |   |

\*En los convenios algunos programas y proyectos tienen establecidos: Componentes/Indicadores/Resultado o Meta)

\* Ver indicaciones en instructivo.

\*La distribución, debe ser igual al monto suscrito total establecido en el convenio.



**V. EJECUCION PRESUPUESTARIA**

**5.1 Ejecución Presupuestaria Cuando Aplique AÑOS ANTERIORES en Quetzales.**

| Año       | Años anteriores | Año Actual | Total                 |
|-----------|-----------------|------------|-----------------------|
| 2010      | 96,662,602.82   |            |                       |
| 2011      | 90,801,219.57   |            |                       |
| 2012      | 9,192,358.02    |            |                       |
| 2013      | 44,418,658.64   |            |                       |
| 2014      | 36,509,537.60   |            |                       |
| 2015      | 15,978,540.48   |            |                       |
| 2016      | 14,481,652.68   |            |                       |
| 2017      |                 |            | 8,781,093.24          |
| ACUMULADO |                 |            | <b>316,709,663.05</b> |

**5.2 Ejecución Presupuestaria del Año**

| Mes     | Asignado | Modificado    | Vigente       | Ejecutado*   | %     |
|---------|----------|---------------|---------------|--------------|-------|
| Enero   | 0.00     | 14,496,000.00 | 14,496,000.00 | 0.00         | 0     |
| Febrero |          |               | 14,496,000.00 | 2,450,071.43 | 16.9  |
| Marzo   |          |               |               | 1,214,000.00 | 8.37  |
| Abril   |          |               |               | 1,358,093.00 | 9.37  |
| Mayo    |          |               |               | 1,281,675.16 | 8.884 |
| Junio   |          |               |               | 790,500.00   | 5.45  |
| Julio   |          |               |               | 824,497.55   | 5.69  |
|         |          |               |               | 862,286.10   | 5.95  |

\*Corresponde al monto de la columna "Devengado", en el reporte de ejecución de gastos del SICOIN.

|  |      |   |
|--|------|---|
| Justificación:<br>Modificaciones<br>(Aumentos y disminuciones) | Mes: | Enero: Con Acuerdo Gubernativo Número 12-2017, se autorizó una ampliación presupuestaria que incorpora la fuente 61 Donaciones externas y asignación de recursos para contratar personal y gastos con cargo a: Programa de Apoyo a la Política Nacional de Seguridad Alimentaria y Nutricional de Guatemala y su Plan Estratégico" –APSAN |
|  | Mes: |   |
|  | Mes: |   |

\*Ampliar número de líneas según sea necesario para incluir meses en que se realizan las modificaciones.

**5.3 Ejecución financiera programada (meta)/ realizada durante el presente año según POA:**

| No.   | CONCEPTO                     | Bimestre 1 | Bimestre 2 | Bimestre 3 | Bimestre 4 | Bimestre 5 | Bimestre 6 | Total Q. |
|-------|------------------------------|------------|------------|------------|------------|------------|------------|----------|
| 5.3.1 | Monto POA                    | N/A        | N/A        | N/A        | N/A        | N/A        | N/A        |          |
| 5.3.2 | Monto Ejecutado              |            |            |            |            |            |            |          |
| 5.3.3 | % de ejecución bimestral/año |            |            |            |            |            |            |          |

## VI. AVANCE FÍSICO

| Indicadores de Resultado | Descripción  | INDICADORES    |                   |                                   |               | Meta 2013     | Alcance 2013-2014 | Porcentaje de cumplimiento meta 2013 - 2014 |
|--------------------------|--|----------------|-------------------|-----------------------------------|---------------|---------------|-------------------|---|
|                          |  | Meta 2012      | Alcance 2012-2013 | Porcentaje actual de cumplimiento |               |               |                   |   |
| Indicador 1              | Ejecución Presupuestaria (1)                                       | 75%            | 84.86%            | 113.15%                           | 0.00          | N/A           | N/A               |   |
| Indicador 2              | Prevalencia de desnutrición crónica (2)                            | 1.5%           | 1.7%              | 113.33%                           | 61.9%         | 58.20%        | -3.70%            |   |
| Indicador 3              | Brecha Salario Mínimo **   | 0.986          | 0.924             | 93.71%                            | 0             | N/A           | N/A               |   |
| Indicador 4              | Tasa Bruta de Ocupación Rural Nacional (3)                         | 51.98%         | 58.40%            | 112.35%                           | 0             | N/A           | N/A               |   |
| Indicador 5 a            | Producción de frijol (miles de quintales) (4)                      | 4,610.80       | 4,811.44          | 104.35%                           | 4,811.70      | 4,836.80      | 101%              |   |
| Indicador 5b             | Producción de maíz (miles de quintales) (5)                        | 36,117.20      | 37,142.33         | 102.84%                           | 37,158.60     | 38,003.70     | 102%              |   |
| Indicador 6              | Capacidad de Almacenamiento de granos básicos (Toneladas Métricas) | 138.000        | 128,870.45        | 93.38%                            | 0             | N/A           | N/A               |   |
| Indicador 7a             | Inversión pública en agua y saneamiento (7)                        | Q519,079,651   | Q466,066,315      | 89.79%                            | 519,079,651   | 523,797,641   | 101%              |   |
| Indicador 7b             | Inversión pública en sistemas de agua (6)                          | Q1,179,778,666 | Q1,207,768,733    | 102.37%                           | 1,179,778,666 | 1,207,768,733 | 102%              |   |

Fuente: Informe de cumplimiento de Indicadores del Programa APSAN 2012-2013, 2014

| Alcance 2012-2013              |
|--------------------------------|
| (1) Meta superada en un 13.15% |
| (2) Meta superada en un 13.33% |
| (3) Meta Superada en un 12.35% |
| (4) Meta superada en un 4.35%  |
| (5) Meta superada en un 2.84%  |
| (6) Meta superada en un 2.3%   |

| Alcance 2013-2014          |
|----------------------------|
| (2) meta no alcanzada      |
| (4) Meta Superada en 1%    |
| (5) Meta Superada en un 2% |
| (6) Meta Superada en un 2% |
| (7) Meta superada en 1%    |

\*\* En reiteradas ocasiones se solicitó a la UE la congelación de este indicador, lo cual no fue posible

|  |   |     |
|--|---|-----|
| 6.2 Porcentaje de ejecución física del programa o proyecto | % | 100 |
|--|---|-----|

## VII. COBERTURA TERRITORIAL

| 7.1 Sector que beneficia (ejemplo: salud, educación) | 7.2 Prioridad nacional con que se vincula | Departamento *** [territorio]   | Monto ejecutado acumulado* por Depto. (Q) | % de ejecución Depto. |
|--|---|---|---|-----------------------|
| SEGURIDAD ALIMENTARIA Y NUTRICIONAL                  | PLAN DEL PACTO HAMBRE CERO                | Alta Verapaz<br>Baja Verapaz<br>Chimaltenango<br>Chiquimula<br>El progreso<br>Escuintla<br>Guatemala<br>Huehuetenango<br>Izabal<br>Jalapa<br>Jutiapa<br>Peten<br>Quetzaltenango<br>Quiche<br>Retalhuleu<br>Sacatepéquez<br>San marcos<br>Santa rosa<br>Sololá<br>Suchitepéquez<br>Totonicapán<br>Zacapa | N/A                                       | N/A                   |
| Total  |   | 22  |   |                       |

\*Ejecución acumulada durante la vida del Programa/Proyecto (debe coincidir con la ejecución financiera total, numeral 4.2).

\*\*\* Territorio Nacional.

## VIII. RESUMEN DE EJECUCIÓN

| 8.1 % de Avance Acumulado de Ejecución | Financiera Acumulada | Física Acumulada | Presupuestaria Año en curso |
|--|----------------------|------------------|-----------------------------|
|  | 99.9898%             | 100%             | 60.58                       |

\*\* Se cuantifica a través del cumplimiento de los indicadores

**IX. DIFICULTADES ACTUALES EN LA IMPLEMENTACION /PROPUESTAS DE SOLUCIÓN.**

| Dificultades que inciden en el avance de la ejecución física y financiera | Acciones propuestas para superar la dificultad |
|---|--|
| <b>9.1 Desembolsos</b>  |  |
|   |  |
| <b>9.2 Ejecución financiera</b>   |  |
|   |  |
| <b>9.3 Ejecución presupuestaria</b>                                       |  |
|   |  |
| <b>9.4 Ejecución física</b>   |  |
|   |  |

El presente informe deberá estar firmado por:

|  |  |
|--|--|
| <b>Elaborado por:</b>  | <b>Revisado por Director Financiero:</b>   |
| Carla Vidalia Guillén Martínez<br>Asistente Técnico de Planificación y Monitoreo   | Hercilia Cecibel Juárez Bonilla de Flores<br>Directora Financiero  |
| Firma   | Firma <br>HERCILIA JUÁREZ BONILLA DE FLORES<br>DIRECTORA FINANCIERA<br>Secretaría de Seguridad Alimentaria y Nutricional                                 |
| <b>Revisado por Subsecretario Administrativo:</b>  | <b>Revisado por el Coordinador responsable del Avance Físico/Área Técnica.</b>   |
| Licda. Celeste Guadalupe Martínez Flores<br>Directora Administrativa y de Recursos Humanos   | Ing. Otto Estuardo Velásquez Vásquez<br>Director de Planificación, Monitoreo y Evaluación  |
| Firma <br>LICDA. CELESTE GUADALUPE MARTÍNEZ FLORES<br>DIRECTORA ADMINISTRATIVA Y DE RECURSOS HUMANOS<br>Secretaría de Seguridad Alimentaria y Nutricional | Firma <br>ING. OTTO ESTUARDO VELÁSQUEZ VÁSQUEZ<br>DIRECTOR DE PLANIFICACIÓN, MONITOREO Y EVALUACIÓN<br>Secretaría de Seguridad Alimentaria y Nutricional |
| <b>Aprobado por Gerente, Director o Coordinador (Tomador de decisiones del Programa/Proyecto):</b>   |  |
| Ing. German Rafael González Díaz<br>Secretario de Seguridad Alimentaria y Nutricional  |  |
| Firma <br>ING. GERMAN RAFAEL GONZÁLEZ DÍAZ<br>SECRETARIO DE SEGURIDAD ALIMENTARIA Y NUTRICIONAL<br>Presidencia de la República                            |  |

Fecha del informe: 06 de septiembre de 2017

1911

1911

**Sistema de Contabilidad Integrada Gubernamental**  
**Ejecución de Gastos - Reportes - Información Consolidada**  
**Ejecución del Presupuesto (Grupos Dinámicos)**  
 Expresado en Quetzales  
 FUENTE = 61, ORGANISMO = 0409  
 - ENTIDAD / UNIDAD EJECUTORA -  
 DEL MES DE ENERO AL MES DE AGOSTO

PAGINA : 1 DE 1  
 FECHA : 11/09/2017  
 HORA : 10:34.47  
 REPORTE : R00804768.rpt

EJERCICIO: 2,017

|               | DESCRIPCION   | ASIGNADO | MODIFICADO    | VIGENTE       | PRE<br>COMROMISO | COMPROMETIDO | DEVENGADO    | PAGADO       | SALDO POR<br>COMPRONETER | SALDO POR<br>DEVENGAR | SALDO POR<br>PAGAR | %<br>EJEC |
|---------------|---|----------|---------------|---------------|------------------|--------------|--------------|--------------|--------------------------|-----------------------|--------------------|-----------|
| 11130016-0235 | SECRETARIAS Y OTRAS DEPENDENCIAS<br>DEL EJECUTIVO - SECRETARÍA DE<br>SEGURIDAD ALIMENTARIA Y NUTRICIONAL<br>DE LA PRESIDENCIA DE LA REPUBLICA | 0.00     | 14 496 000.00 | 14 496,000.00 | 0.00             | 8,781,093.24 | 8,781,093.24 | 8,781,093.24 | 5,714,906.76             | 5,714,906.76          | 0.00               | 60.58     |
| TOTAL :       |   | 0.00     | 14,496,000.00 | 14,496,000.00 | 0.00             | 8,781,093.24 | 8,781,093.24 | 8,781,093.24 | 5,714,906.76             | 5,714,906.76          | 0.00               | 60.58     |



RESUMEN EJECUTIVO DEL INFORME BIMESTRAL DE AVANCE FÍSICO Y FINANCIERO - IAFF -  
Programas / Proyectos Financiados con Recursos de Cooperación Externa no Reembolsable

Base Legal: Artículo 53 Bis al Decreto Número 101-97 del Congreso de la República, Ley Orgánica del Presupuesto (adicionado Decreto Número 13-2013, Artículo 33)

I. INFORMACIÓN GENERAL DEL REPORTE

Periodo que reporta: Bimestre: 4  
Año: 2017  
Fecha de impresión: 07/09/2017

II. INFORMACIÓN GENERAL DEL PROGRAMA/PROYECTO

DATOS DEL PROGRAMA/PROYECTO

Código SIGEACI: SIGEACI43  
Nombre del Programa/Proyecto: Validar el Sistema de Monitoreo de Acciones de Seguridad Alimentaria y Nutricional a nivel territorial en el Marco del Plan Nacional de Seguridad Alimentaria y Nutricional  
Dependencia: Dirección de Fortalecimiento Institucional  
Institución: Secretaría de Seguridad Alimentaria y Nutricional  
Objetivo General: Fortalecer el monitoreo de la situación SAN para mejorar la gobernanza local a nivel departamental, municipal y comunitario.  
No. de Donación: 2014/SPE/000040007  
Estado del proyecto: Seguimiento  
Fecha de suscripción: 2/7/2014  
Fecha de inicio: 14/10/2014  
Fecha de finalización vigente: 13/4/2018  
Fuente Cooperante: España

III. RESUMEN DE AVANCE FÍSICO Y FINANCIERO

|  |                 |
|--|-----------------|
| Monto Suscrito:  | Q. 2,902,257.00 |
| Monto total de desembolsos recibidos (por la Fuente Cooperante): | Q. 2,902,257.00 |
| Monto ejecutado (suscrito Fuente Cooperante):                    | Q. 2,570,284.77 |
| Monto ejecutado (suscrito Aporte Nacional):                      | Q. 0.00         |
| Monto total ejecutado  | Q. 2,570,284.77 |
| % Avance Financiero:   | 88.56           |
| % Avance Físico:   | 97.00           |

EL PRESENTE INFORME DEBERÁ ESTAR FIRMADO Y SELLADO POR

Elaborado por: Carla Vidalla Guillén Martínez  
Asistente Técnico de Planificación

Sergio Hugo González Oriano  
DIRECCIÓN DE FORTALECIMIENTO INSTITUCIONAL  
Secretaría de Seguridad Alimentaria y Nutricional

Responsable Área Técnica: Sergio Hugo González Oriano  
Director de Fortalecimiento Institucional

Marco Antonio Muñoz Ruiz  
Gerente General de SEGURIDAD ALIMENTARIA  
-SESAN-

Ing. German Rafael González Díaz  
Máxima autoridad de la Institución  
Ing. German Rafael González Díaz  
Secretario de Seguridad Alimentaria y Nutricional  
Presidencia de la República



## INFORME BIMESTRAL DE AVANCE FÍSICO Y FINANCIERO - IAFF -

### Programas / Proyectos Financiados con Recursos de Cooperación Externa no Reembolsable

Base Legal: Artículo 53 Bis al Decreto Número 101-97 del Congreso de la República, Ley Orgánica del Presupuesto (adicionado Decreto Número 13-2013, Artículo 33)

#### I. DATOS GENERALES

Periodo que reporta: Bimestre. 4  
Año: 2017  
Fecha de envío: 07/09/2017  
Dependencia: Dirección de Fortalecimiento Institucional  
Institución: Secretaría de Seguridad Alimentaria y Nutricional

#### II. INFORMACIÓN SOBRE EL NIVEL GERENCIAL DEL PROGRAMA/PROYECTO

##### Datos del Gerente/Director/Coordinador (Tomador de decisiones):

Nombre: Marco Antonio Monzón Ruiz  
Correo Electrónico: marco.monzon@sesan.gob.gt  
Datos de Autoridad Máxima:  
Nombre: Ing. German Rafael González Díaz  
Correo Electrónico: german.gonzalez@sesan.gob.gt

#### III. INFORMACIÓN GENERAL

##### Datos del Programa/Proyecto:

Código del sistema: SIGEACI43  
Nombre del Programa/Proyecto: Validar el Sistema de Monitoreo de Acciones de Seguridad Alimentaria y Nutricional a nivel territorial en el Marco del Plan Nacional de Seguridad Alimentaria y Nutricional  
No. de Donación: 2014/SPE/000040007  
No. de Acuerdo gubernativo/ ministerial/ resolución: 86-2014  
Fuente Cooperante: España  
Dirección Física del Proyecto: 8a. avenida 13-06 zona 1  
Teléfono directo del Proyecto: 24111900 ext 104  
Institución Ejecutora: Secretaría de Seguridad Alimentaria y Nutricional  
Dirección de la Institución Ejecutora: 8a. Avenida 13-06 Zona 1

##### Objetivos del Programa Proyecto:

Objetivo General: Fortalecer el monitoreo de la situación SAN para mejorar la gobernanza local a nivel departamental, municipal y comunitario.  
Objetivo(s) Específico(s): Mejorar la capacidad de diagnóstico, planificación y ejecución en favor de SAN de los gobiernos locales y líderes comunitarios en 3 municipios del Occidente de Guatemala.

##### Plazos Clave del Programa/Proyecto:

Fecha de suscripción: 2/7/2014  
Fecha de inicio: 14/10/2014  
Fecha de aprobación (acuerdo gubernativo/ ministerial/ resolución): 22/9/2014  
Fecha de finalización de la fase de ejecución: 13/10/2017  
Fecha de finalización original: 13/4/2017  
Fecha de finalización vigente: 13/4/2018

#### Enmiendas que modifiquen el convenio u otro

| Código             | Fecha de Enmienda | Fecha de Registro en el sistema | Cambio Realizado  |
|--------------------|-------------------|---------------------------------|---|
| 2014/SPE/000040007 | 23/9/2016         | 20/12/2016                      | CAMBIO DE FECHAS DEL PLAZO DE LA FINALIZACIÓN: 13/4/2017 POR 13/4/2018 Y EJECUCIÓN: 13/10/2016 POR 13/10/2017 |

#### Tipo de Cooperación:

Cooperación Financiera No Reembolsable



**Estado del proyecto:**

En Ejecución

**Condiciones para la aprobación y recepción de desembolsos:**

| Tipo de Desembolso | Condición  | Tiempo de Cumplimiento |
|--------------------|--|------------------------|
| FUENTE COOPERANTE  | El importe de la subvención se abonará en firme, cuando se cumplan los requerimientos de en un pago, a la Cuenta Única de donaciones en el Banco de Guatemala, la cual estará vinculada totalmente al código de fuentes específicas de la donación. Sólo admitirá los registros contables a la ejecución de los fondos, o se deberá dar acceso informático en tiempo real, a la AECID, para dar seguimiento. | apertura de cuenta.    |

**Modalidad de Ejecución:**

Ejecutado por el Beneficiario

**Mecanismos de Ejecución:**

Ley de contrataciones del Estado

Normas o Guías del Cooperante

**Registro de SICOIN:**

11130160235603100

| Datos Financieros:                             | Moneda | Monto Suscrito (Moneda Original) | Tipo de Cambio | Monto en Quetzales  |
|--|--------|----------------------------------|----------------|---------------------|
| Monto suscrito con la fuente cooperante        | Euro   | 300,000.00                       | 9.67419        | 2,902,257.00        |
| <b>Total:</b>                                  |        | <b>300,000.00</b>                |                | <b>2,902,257.00</b> |
| Aporte nacional (contrapartida) cuando aplique | 0.00   | 0.00                             | 0.00000        | 0.00                |
| <b>Total:</b>                                  |        | <b>0.00</b>                      |                | <b>0.00</b>         |
| Otros aportes                                  | 0.00   | 0.00                             | 0.00000        | 0.00                |
| <b>Monto Total</b>                             |        | <b>300,000.00</b>                |                | <b>2,902,257.00</b> |

| Distribución del monto suscrito con la fuente cooperante | Moneda | Monto - Moneda Original | Tipo de Cambio | Monto en Quetzales  |
|--|--------|-------------------------|----------------|---------------------|
| Monto que ejecutará la fuente cooperante                 | Euro   | 300,000.00              | 9.67419        | 2,902,257.00        |
| <b>Total:</b>  |        | <b>300,000.00</b>       |                | <b>2,902,257.00</b> |
| Monto que ejecutará la institución                       | Euro   | 0.00                    | 9.67419        | 0.00                |
| <b>Total:</b>  |        | <b>0.00</b>             |                | <b>0.00</b>         |
| <b>Monto Total</b>                                       |        | <b>300,000.00</b>       |                | <b>2,902,257.00</b> |

**Beneficiarios del Programa o Proyecto:**

| Área | Denominación | Género | Rango de edad | Número de beneficiados |
|------|--------------|--------|---------------|------------------------|
|------|--------------|--------|---------------|------------------------|

**Instituciones Beneficiarias del Programa o Proyecto:**

Secretaría de Seguridad Alimentaria y Nutricional

**IV. AVANCE FINANCIERO****Detalle de desembolsos recibidos de la fuente cooperante:**

| Fecha         | Monto M(Original) | Tipo de Cambio | Monto Total (En Quetzales) |
|---------------|-------------------|----------------|----------------------------|
| 14/10/2014    | 300,000.00        | 9.67419        | 2,902,257.00               |
| <b>Total:</b> | <b>300,000.00</b> |                | <b>2,902,257.00</b>        |

**Detalle de ejecución de los aportes del cooperante (montos en Quetzales):**

| Componente /Indicador /Resultado /Meta del | Monto suscrito | Monto | Monto Total | Monto | % de Avance |
|--|----------------|-------|-------------|-------|-------------|
|--|----------------|-------|-------------|-------|-------------|

| Programa/Proyecto  | (Compromiso)        | acumulado por enmiendas | por Componente      | ejecutado           |        |
|--|---------------------|-------------------------|---------------------|---------------------|--------|
| OBJETIVO - Fortalecer el monitoreo de la situación SAN para mejorar la gobernanza local a nivel departamental, municipal y comunitario | 2,902,257.00        | 0.00                    | 2,902,257.00        | 2,570,284.77        | 88.56% |
| <b>Total</b>   | <b>2,902,257.00</b> | <b>0.00</b>             | <b>2,902,257.00</b> | <b>2,570,284.77</b> |        |

**Ejecución del aporte nacional o contrapartida (montos en Quetzales):**

| Componente /Indicador /Resultado /Meta del Programa/Proyecto   | Monto suscrito (Compromiso) | Monto acumulado por enmiendas | Monto Total por Componente | Monto ejecutado | % de Avance |
|--|-----------------------------|-------------------------------|----------------------------|-----------------|-------------|
| OBJETIVO - Fortalecer el monitoreo de la situación SAN para mejorar la gobernanza local a nivel departamental, municipal y comunitario | 0.00                        | 0.00                          | 0.00                       | 0.00            | 0.00%       |
| <b>Total</b>   | <b>0.00</b>                 | <b>0.00</b>                   | <b>0.00</b>                | <b>0.00</b>     |             |

**V. EJECUCIÓN PRESUPUESTARIA**

**Ejecución Presupuestaria del Año**

| Mes           | Modificado       | Vigente      | Ejecutado         | %             |
|---------------|------------------|--------------|-------------------|---------------|
| Enero         | 504,000.00       | 1,504,000.00 | 0.00              | 0.00          |
| Febrero       | 1,000,000.00     | 0.00         | 94,000.00         | 6.25          |
| Marzo         | 1,000,000.00     | -34,000.00   | 62,610.00         | 4.26          |
| Abril         | 1,000,000.00     | 0.00         | 66,450.00         | 4.52          |
| Mayo          | 1,000,000.00     | 0.00         | 83,590.00         | 5.69          |
| Junio         | 1,000,000.00     | -401,500.00  | 45,270.00         | 4.24          |
| Julio         | 1,000,000.00     | 0.00         | 48,542.80         | 4.54          |
| Agosto        | 1,000,000.00     | 0.00         | 103,144.00        | 9.65          |
| <b>Total:</b> | <b>68,500.00</b> |              | <b>503,606.80</b> | <b>47.13%</b> |

**Ejecución programada (meta) realizada durante el presente año según POA**

| Concepto                      | Cuatrimestre 1 | Cuatrimestre 2 | Cuatrimestre 3 |
|-------------------------------|----------------|----------------|----------------|
| Financiero(Fuente Cooperante) | 298,000.00     | 391,641.58     | 29,000.00      |

**VI. AVANCE FÍSICO**

| Componente/ Indicador/ Resultado/ Meta/ del Programa o Proyecto  | Avance Físico en el Bimestre | Avance Físico Total |
|--|------------------------------|---------------------|
| OBJETIVO - Fortalecer el monitoreo de la situación SAN para mejorar la gobernanza local a nivel departamental, municipal y comunitario | 4.50 %                       | 97.00 %             |
| <b>Total:</b>  | <b>4.50</b>                  | <b>97.00</b>        |

**VII. COBERTURA TERRITORIAL**

| Territorio (Departamento - Municipio) | Monto ejecutado en el bimestre que reporta (En Quetzales) | Monto ejecutado Total |
|---------------------------------------|---|-----------------------|
| GUATEMALA                             | 0.00  | 43,000.00             |
| <b>Total</b>                          | <b>0.00</b>   | <b>43,000.00</b>      |

**VIII. RESUMEN DE EJECUCIÓN**

**% de Avance Acumulado de Ejecución**

| Financiera Acumulada | Física Acumulada | Presupuestada Año en curso |
|----------------------|------------------|----------------------------|
| 88.56 %              | 97.00 %          | 47.13 %                    |

**IX. DIFICULTADES ACTUALES EN LA IMPLEMENTACIÓN / PROPUESTA DE SOLUCIÓN**

| Dificultades que inciden en el avance de la ejecución física y financiera | Acciones propuestas para superar la dificultad |
|---|--|
|---|--|

Desembolsos

Ejecución Financiera

Ejecución presupuestaria

Ejecución física

Sistema de Contabilidad Integrada Gubernamental  
Ejecución de Gastos - Reportes - Información Consolidada  
Ejecución del Presupuesto (Grupos Dinámicos)  
Expresado en Quetzales

FUENTE = 61, ORGANISMO = 603, CORRELATIVO = 0100

- ENTIDAD / UNIDAD EJECUTORA -  
DEL MES DE ENERO AL MES DE AGOSTO

PAGINA : 1 DE 1  
FECHA : 11/09/2017  
HORA : 10:33.05  
REPORTE : R00804768.rpt

EJERCICIO: 2,017

| DESCRIPCION   | ASIGNADO     | MODIFICADO | VIGENTE      | PRE<br>COMPROMISO | COMPROMETIDO | DEVENGADO  | PAGADO     | SALDO POR<br>COMPROMETER | SALDO POR<br>DEVENGAR | SALDO POR<br>PAGAR | %<br>EJEC |
|---|--------------|------------|--------------|-------------------|--------------|------------|------------|--------------------------|-----------------------|--------------------|-----------|
| 11130016-0235 SECRETARÍAS Y OTRAS DEPENDENCIAS<br>DEL EJECUTIVO - SECRETARÍA DE<br>SEGURIDAD ALIMENTARIA Y NUTRICIONAL<br>DE LA PRESIDENCIA DE LA REPUBLICA | 1,000,000.00 | 68,500.00  | 1,068,500.00 | 0.00              | 503,606.80   | 503,606.80 | 503,606.80 | 564,893.20               | 564,893.20            | 0.00               | 47.13     |
| TOTAL   | 1,000,000.00 | 68,500.00  | 1,068,500.00 | 0.00              | 503,606.80   | 503,606.80 | 503,606.80 | 564,893.20               | 564,893.20            | 0.00               | 47.13     |



RESUMEN EJECUTIVO DEL INFORME BIMESTRAL DE AVANCE FÍSICO Y FINANCIERO - IAFF -  
Programas / Proyectos Financiados con Recursos de Cooperación Externa no Reembolsable

Base Legal: Artículo 53 Bis al Decreto Número 101-97 del Congreso de la República. Ley Orgánica del Presupuesto (adicionado Decreto Número 13-2013, Artículo 33)

I. INFORMACIÓN GENERAL DEL REPORTE

Período que reporta: Bimestre: 4  
Año: 2017  
Fecha de impresión: 07/09/2017

II. INFORMACIÓN GENERAL DEL PROGRAMA/PROYECTO

DATOS DEL PROGRAMA/PROYECTO


Código SIGEACI: SIGEACI94  
Nombre del Programa/Proyecto: Fortalecimiento de la Gobernanza local en Seguridad Alimentaria y Nutricional (SAN), en el marco del PESAN 2016-2020, en el departamento de Chiquimula, Guatemala - AACID  
Dependencia: Fortalecimiento Institucional  
Institución: Secretaría de Seguridad Alimentaria y Nutricional  
Objetivo General: Contribuir al fortalecimiento de la gobernanza local para mejorar la Seguridad Alimentaria y Nutricional de población  
No. de Donación: 2015DEA013  
Estado del proyecto: Seguimiento  
Fecha de suscripción: 28/12/2015  
Fecha de inicio: 1/8/2016  
Fecha de finalización vigente: 30/9/2018  
Fuente Cooperante: España


III. RESUMEN DE AVANCE FÍSICO Y FINANCIERO


Monto Suscrito: Q. 2,430,000.00  
Monto total de desembolsos recibidos (por la Fuente Cooperante): Q. 1,361,220.24  
Monto ejecutado (suscrito Fuente Cooperante): Q. 648,389.29  
Monto ejecutado (suscrito Aporte Nacional): Q. 0.00  
Monto total ejecutado: Q. 648,389.29  
% Avance Financiero: 26.68  
% Avance Físico: 33.60

EL PRESENTE INFORME DEBERÁ ESTAR FIRMADO Y SELLADO POR

  
Elaborado por: Carla Vidalia Guillén Martínez  
Asistente Técnico de Planificación

  
Marco Antonio Maza Otiliza Ruiz  
COORDINADOR DE COOPERACIÓN ALIMENTARIA  
-SESAN-

  
Sergio Hugo González Oriano  
DIRECTOR DE FORTALECIMIENTO INSTITUCIONAL  
SECRETARÍA DE SEGURIDAD ALIMENTARIA Y NUTRICIONAL  
Responsable Área Técnica: Sergio Hugo González Oriano  
Director de Fortalecimiento Institucional

  
Ing. German Rafael González Díaz  
Máxima autoridad de la Institución  
Ing. German Rafael González Díaz  
Secretario de Seguridad Alimentaria y Nutricional  
Presidencia de la República

17



## INFORME BIMESTRAL DE AVANCE FÍSICO Y FINANCIERO - IAFF -

### Programas / Proyectos Financiados con Recursos de Cooperación Externa no Reembolsable

Base Legal: Artículo 53 Bis al Decreto Número 101-97 del Congreso de la República, Ley Orgánica del Presupuesto (adicionado Decreto Número 13-2013, Artículo 33)

#### I. DATOS GENERALES

Período que reporta: Bimestre. 4  
Año: 2017  
Fecha de envío: 07/09/2017  
Dependencia: Fortalecimiento Institucional  
Institución: Secretaría de Seguridad Alimentaria y Nutricional

#### II. INFORMACIÓN SOBRE EL NIVEL GERENCIAL DEL PROGRAMA/PROYECTO

##### Datos del Gerente/Director/Coordinador (Tomador de decisiones):

Nombre: Marco Antonio Monzón Ruiz  
Correo Electrónico: marco.monzon@sesan.gob.gt

##### Datos de Autoridad Máxima:

Nombre: Ing. German Rafael González Díaz  
Correo Electrónico: german.gonzalez@sesan.gob.gt

#### III. INFORMACIÓN GENERAL

##### Datos del Programa/Proyecto:

Código del sistema: SIGEACI94  
Nombre del Programa/Proyecto: Fortalecimiento de la Gobernanza local en Seguridad Alimentaria y Nutricional (SAN), en el marco del PESAN 2016-2020, en el departamento de Chiquimula, Guatemala - AACID  
No. de Donación: 2015DEA013  
No. de Acuerdo gubernativo/ ministerial/ resolución: No SESAN-64-2016  
Fuente Cooperante: España  
Dirección Física del Proyecto: 8av 13-06 zona 1  
Teléfono directo del Proyecto: 2411-1900  
Institución Ejecutora: Secretaría de Seguridad Alimentaria y Nutricional  
Dirección de la Institución Ejecutora: 8a. Avenida 13-06 Zona 1

##### Objetivos del Programa Proyecto:

Objetivo General: Contribuir al fortalecimiento de la gobernanza local para mejorar la Seguridad Alimentaria y Nutricional de población  
Objetivo(s) Especifico(s): Fortalecer las capacidades de los gobiernos municipales, actores institucionales y lideres comunitarios (fuerzas vivas), en los procesos de diagnóstico, planificación, ejecución, monitoreo y seguimiento de las acciones SAN, en 4 municipios de la Región Chorti del departamento de Chiquimula

##### Plazos Clave del Programa/Proyecto:

Fecha de suscripción: 28/12/2015  
Fecha de inicio: 1/8/2016  
Fecha de aprobación (acuerdo gubernativo/ ministerial/ resolución): 4/8/2016  
Fecha de finalización de la fase de ejecución: 2/8/2018  
Fecha de finalización original: 30/9/2018  
Fecha de finalización vigente: 30/9/2018

#### Enmiendas que modifiquen el convenio u otro

| Código | Fecha de Enmienda | Fecha de Registro en el sistema | Cambio Realizado |
|--------|-------------------|---------------------------------|------------------|
|--------|-------------------|---------------------------------|------------------|

#### Tipo de Cooperación:

Cooperación Financiera No Reembolsable

**Estado del proyecto:**

En Ejecución

**Condiciones para la aprobación y recepción de desembolsos:**

| Tipo de Desembolso | Condición   | Tiempo de Cumplimiento  |
|--------------------|---|---|
| FUENTE COOPERANTE  | Para el primer Desembolso se creó la cuenta única.  | Solicitada por SESAN el 11/08/2016, y creada por crédito público el 05/09/2016. |
| FUENTE COOPERANTE  | Para el segundo desembolso se tendrá que haber ejecutado al menos al 50% del primer desembolso. | 12 meses  |

**Modalidad de Ejecución:**

Ejecutado por el Beneficiario

**Mecanismos de Ejecución:**

Ley de contrataciones del Estado

**Registro de SICOIN:**

| Datos Financieros:                             | Moneda | Monto Suscrito (Moneda Original) | Tipo de Cambio | Monto en Quetzales  |
|--|--------|----------------------------------|----------------|---------------------|
| Monto suscrito con la fuente cooperante        | Euro   | 300,000.00                       | 8.10000        | 2,430,000.00        |
| <b>Total:</b>                                  |        | <b>300,000.00</b>                |                | <b>2,430,000.00</b> |
| Aporte nacional (contrapartida) cuando aplique | 0.00   | 0.00                             | 0.00000        | 0.00                |
| <b>Total:</b>                                  |        | <b>0.00</b>                      |                | <b>0.00</b>         |
| Otros aportes                                  | 0.00   | 0.00                             | 0.00000        | 0.00                |
| <b>Monto Total</b>                             |        | <b>300,000.00</b>                |                | <b>2,430,000.00</b> |

| Distribución del monto suscrito con la fuente cooperante | Moneda | Monto - Moneda Original | Tipo de Cambio | Monto en Quetzales  |
|--|--------|-------------------------|----------------|---------------------|
| Monto que ejecutará la fuente cooperante                 | Euro   | 0.00                    | 8.10000        | 0.00                |
| <b>Total:</b>  |        | <b>0.00</b>             |                | <b>0.00</b>         |
| Monto que ejecutará la institución                       | Euro   | 300,000.00              | 8.10000        | 2,430,000.00        |
| <b>Total:</b>  |        | <b>300,000.00</b>       |                | <b>2,430,000.00</b> |
| <b>Monto Total</b>                                       |        | <b>300,000.00</b>       |                | <b>2,430,000.00</b> |

**Beneficiarios del Programa o Proyecto:**

| Área | Denominación | Género | Rango de edad | Número de beneficiados |
|------|--------------|--------|---------------|------------------------|
|------|--------------|--------|---------------|------------------------|

**Instituciones Beneficiarias del Programa o Proyecto:**

Secretaría de Seguridad Alimentaria y Nutricional

Sistema de Consejos de Desarrollo

**IV. AVANCE FINANCIERO****Detalle de desembolsos recibidos de la fuente cooperante:**

| Fecha         | Monto M(Original) | Tipo de Cambio | Monto Total (En Quetzales) |
|---------------|-------------------|----------------|----------------------------|
| 25/10/2016    | 168,051.88        | 8.10000        | 1,361,220.24               |
| <b>Total:</b> | <b>168,051.88</b> |                | <b>1,361,220.24</b>        |

**Detalle de ejecución de los aportes del cooperante (montos en Quetzales):**

| Componente /Indicador /Resultado /Meta del Programa/Proyecto | Monto suscrito (Compromiso) | Monto acumulado por enmiendas | Monto Total por Componente | Monto ejecutado | % de Avance |
|--|-----------------------------|-------------------------------|----------------------------|-----------------|-------------|
|--|-----------------------------|-------------------------------|----------------------------|-----------------|-------------|

|   |                     |             |                     |                   |        |
|---|---------------------|-------------|---------------------|-------------------|--------|
| RESULTADO - Las acciones implementadas en los municipios atendidos por el proyecto, responden a los instrumentos estratégicos y operativos de gobernanza en SAN, establecidos por el SINASAN que incluyen los cinco ejes transversales. | 228,119.98          | 0.00        | 228,119.98          | 16,015.00         | 7.02%  |
| RESULTADO - Las experiencias exitosas y lecciones aprendidas en los municipios atendidos por el proyecto han sido documentadas, sistematizadas y socializadas para su réplica en otros ámbitos priorizados del país                     | 256,400.00          | 0.00        | 256,400.00          | 0.00              | 0.00%  |
| RESULTADO - Los municipios atendidos con el proyecto disponen de un diagnóstico de situación de SAN, para el análisis y priorización de intervenciones que contribuyan a mejorar la SAN de la población                                 | 1,274,000.00        | 0.00        | 1,274,000.00        | 252,833.29        | 19.85% |
| RESULTADO - Los municipios atendidos por el proyecto cuentan con un plan de acción SAN con asignación presupuestaria, priorizado e integrado en el plan de desarrollo municipal.  | 266,000.02          | 0.00        | 266,000.02          | 237,500.00        | 89.29% |
| RESULTADO - Mejoradas las capacidades y destrezas de las autoridades municipales, actores institucionales y líderes comunitarios de los municipios atendidos con el proyecto, para la consolidación de la gobernanza local en SAN.      | 405,480.00          | 0.00        | 405,480.00          | 142,041.00        | 35.03% |
| <b>Total</b>  | <b>2,430,000.00</b> | <b>0.00</b> | <b>2,430,000.00</b> | <b>648,389.29</b> |        |

#### Ejecución del aporte nacional o contrapartida (montos en Quetzales):

| Componente /Indicador /Resultado /Meta del Programa/Proyecto  | Monto suscrito (Compromiso) | Monto acumulado por enmiendas | Monto Total por Componente | Monto ejecutado | % de Avance |
|---|-----------------------------|-------------------------------|----------------------------|-----------------|-------------|
| RESULTADO - Las acciones implementadas en los municipios atendidos por el proyecto, responden a los instrumentos estratégicos y operativos de gobernanza en SAN, establecidos por el SINASAN que incluyen los cinco ejes transversales. | 0.00                        | 0.00                          | 0.00                       | 0.00            | 0.00%       |
| RESULTADO - Las experiencias exitosas y lecciones aprendidas en los municipios atendidos por el proyecto han sido documentadas, sistematizadas y socializadas para su réplica en otros ámbitos priorizados del país                     | 0.00                        | 0.00                          | 0.00                       | 0.00            | 0.00%       |
| RESULTADO - Los municipios atendidos con el proyecto disponen de un diagnóstico de situación de SAN, para el análisis y priorización de intervenciones que contribuyan a mejorar la SAN de la población                                 | 0.00                        | 0.00                          | 0.00                       | 0.00            | 0.00%       |
| RESULTADO - Los municipios atendidos por el proyecto cuentan con un plan de acción SAN con asignación presupuestaria, priorizado e integrado en el plan de desarrollo municipal.  | 0.00                        | 0.00                          | 0.00                       | 0.00            | 0.00%       |
| RESULTADO - Mejoradas las capacidades y destrezas de las autoridades municipales, actores institucionales y líderes comunitarios de los municipios atendidos con el proyecto, para la consolidación de la gobernanza local en SAN.      | 0.00                        | 0.00                          | 0.00                       | 0.00            | 0.00%       |
| <b>Total</b>  | <b>0.00</b>                 | <b>0.00</b>                   | <b>0.00</b>                | <b>0.00</b>     |             |

#### V. EJECUCIÓN PRESUPUESTARIA

##### Ejecución Presupuestaria del Año

| Mes     | Modificado   | Vigente      | Ejecutado | %    |
|---------|--------------|--------------|-----------|------|
| Enero   | 0.00         | 1,115,000.00 | 0.00      | 0.00 |
| Febrero | 1,115,000.00 | 0.00         | 98,000.00 | 8.79 |
| Marzo   | 1,115,000.00 | 34,000.00    | 71,000.00 | 6.18 |
| Abril   | 1,115,000.00 | 0.00         | 68,500.00 | 5.96 |
| Mayo    | 1,115,000.00 | 0.00         | 51,500.00 | 4.48 |
| Junio   | 1,115,000.00 | 401,500.00   | 82,775.97 | 5.34 |
| Julio   | 1,115,000.00 | 0.00         | 96,180.00 | 6.20 |
| Agosto  | 1,115,000.00 | 0.00         | 55,782.32 | 3.60 |



|               |                   |                   |               |
|---------------|-------------------|-------------------|---------------|
| <b>Total:</b> | <b>435,500.00</b> | <b>523,738.29</b> | <b>33.78%</b> |
|---------------|-------------------|-------------------|---------------|

#### Ejecución programada (meta) realizada durante el presente año según POA

| Concepto                      | Cuatrimestre 1 | Cuatrimestre 2 | Cuatrimestre 3 |
|-------------------------------|----------------|----------------|----------------|
| Financiero(Fuente Cooperante) | 728,682.11     | 301,505.86     | 294,137.07     |

#### VI. AVANCE FÍSICO

| Componente/ Indicador/ Resultado/ Meta/ del Programa o Proyecto   | Avance Físico en el Bimestre | Avance Físico Total |
|---|------------------------------|---------------------|
| RESULTADO - Mejoradas las capacidades y destrezas de las autoridades municipales, actores institucionales y líderes comunitarios de los municipios atendidos con el proyecto, para la consolidación de la gobernanza local en SAN.      | 2 %                          | 41.00 %             |
| RESULTADO - Los municipios atendidos por el proyecto cuentan con un plan de acción SAN con asignación presupuestaria, priorizado e integrado en el plan de desarrollo municipal.  | 0 %                          | 10.00 %             |
| RESULTADO - Los municipios atendidos con el proyecto disponen de un diagnóstico de situación de SAN, para el análisis y priorización de intervenciones que contribuyan a mejorar la SAN de la población                                 | 25 %                         | 75.00 %             |
| RESULTADO - Las experiencias exitosas y lecciones aprendidas en los municipios atendidos por el proyecto han sido documentadas, sistematizadas y socializadas para su réplica en otros ámbitos priorizados del país                     | 0 %                          | 17.00 %             |
| RESULTADO - Las acciones implementadas en los municipios atendidos por el proyecto, responden a los instrumentos estratégicos y operativos de gobernanza en SAN, establecidos por el SINASAN que incluyen los cinco ejes transversales. | 0 %                          | 25.00 %             |
| <b>Total:</b>   | <b>5.40</b>                  | <b>33.60</b>        |

#### VII. COBERTURA TERRITORIAL

| Territorio (Departamento - Municipio) | Monto ejecutado en el bimestre que reporta (En Quetzales) | Monto ejecutado Total |
|---------------------------------------|---|-----------------------|
| CHIQUIMULA                            | 0.00  | 0.00                  |
| <b>Total</b>                          | <b>0.00</b>   | <b>0.00</b>           |

#### VIII. RESUMEN DE EJECUCIÓN

##### % de Avance Acumulado de Ejecución

| Financiera Acumulada | Física Acumulada | Presupuestada Año en curso |
|----------------------|------------------|----------------------------|
| 26.68 %              | 33.60 %          | 33.78 %                    |

#### IX. DIFICULTADES ACTUALES EN LA IMPLEMENTACIÓN / PROPUESTA DE SOLUCIÓN

| Dificultades que inciden en el avance de la ejecución física y financiera | Acciones propuestas para superar la dificultad |
|---|--|
| Desembolsos   |  |
| Ejecución Financiera  |  |
| Ejecución presupuestaria  |  |
| Ejecución física  |  |

**Sistema de Contabilidad Integrada Gubernamental**  
**Ejecución de Gastos - Reportes - Información Consolidada**  
**Ejecución del Presupuesto (Grupos Dinámicos)**  
 Expresado en Quetzales  
 FUENTE = 61, ORGANISMO = 603, CORRELATIVO = 0107  
 - ENTIDAD / UNIDAD EJECUTORA -  
 DEL MES DE ENERO AL MES DE AGOSTO

PAGINA : 1 DE 1  
 FECHA : 11/09/2017  
 HORA : 10:32.29  
 REPORTE : R00804768.rpt

EJERCICIO: 2017

| DESCRIPCION  | ASIGNADO            | MODIFICADO        | VIGENTE             | PRE<br>COMPROMISO | COMPROMETIDO      | DEVENGADO         | PAGADO            | SALDO POR<br>COMPROMETER | SALDO POR<br>DEVENGAR | SALDO POR<br>PAGAR | %<br>EJEC    |
|--|---------------------|-------------------|---------------------|-------------------|-------------------|-------------------|-------------------|--------------------------|-----------------------|--------------------|--------------|
| 11130016-0235 SECRETARÍAS Y OTRAS DEPENDENCIAS DEL EJECUTIVO - SECRETARÍA DE SEGURIDAD ALIMENTARIA Y NUTRICIONAL DE LA PRESIDENCIA DE LA REPUBLICA | 1,115,000.00        | 435,500.00        | 1,550,500.00        | 24,795.48         | 579,288.29        | 523,738.29        | 523,738.29        | 971,211.71               | 1,026,761.71          | 0.00               | 33.78        |
| <b>TOTAL</b>   | <b>1,115,000.00</b> | <b>435,500.00</b> | <b>1,550,500.00</b> | <b>24,795.48</b>  | <b>579,288.29</b> | <b>523,738.29</b> | <b>523,738.29</b> | <b>971,211.71</b>        | <b>1,026,761.71</b>   | <b>0.00</b>        | <b>33.78</b> |



**RESUMEN EJECUTIVO DEL INFORME BIMESTRAL DE AVANCE FÍSICO Y FINANCIERO - IAFF -  
Programas / Proyectos Financiados con Recursos de Cooperación Externa no Reembolsable**

Base Legal: Artículo 53 B1e al Decreto Número 101-97 del Congreso de la República, Ley Orgánica del Presupuesto (adicionado Decreto Número 13-2013, Artículo 33)

**I. INFORMACIÓN GENERAL DEL REPORTE**

Período que reporta: Bimestre: 4  
Año: 2017  
Fecha de impresión: 05/09/2017

**II. INFORMACIÓN GENERAL DEL PROGRAMA/PROYECTO**


**DATOS DEL PROGRAMA/PROYECTO**


Código SIGEACI: SIGEACI30  
Nombre del Programa/Proyecto: Validar la estrategia de intervención en los municipios priorizados del Pacto Hambre Cero, a través de la implementación de herramientas y monitoreo y evaluación de impacto.  
Dependencia: Dirección de Planificación, Monitoreo y Evaluación  
Institución: Secretaría de Seguridad Alimentaria y Nutricional  
Objetivo General: Validar la estrategia de intervención en los municipios priorizados del Pacto Hambre Cero, a través de la implementación de herramientas y monitoreo y evaluación de impacto.  
No. de Donación: Subvención 2012/SPE/400182  
Estado del proyecto: Seguimiento  
Fecha de suscripción: 29/10/2012  
Fecha de inicio: 15/4/2013  
Fecha de finalización vigente: 14/1/2016  
Fuente Cooperante: España

**III. RESUMEN DE AVANCE FÍSICO Y FINANCIERO**

|  |                 |
|--|-----------------|
| Monto Suscrito:  | Q. 4,781,070.30 |
| Monto total de desembolsos recibidos (por la Fuente Cooperante): | Q. 4,781,071.37 |
| Monto ejecutado (suscrito Fuente Cooperante):                    | Q. 4,781,071.37 |
| Monto ejecutado (suscrito Aporte Nacional):                      | Q. 0.00         |
| Monto total ejecutado:   | Q. 4,781,071.37 |
| % Avance Financiero:   | 100.00          |
| % Avance Físico:   | 100.00          |

EL PRESENTE INFORME DEBERÁ ESTAR FIRMADO Y SELLADO POR

  
Elaborado por: Carla Vidalia Guillén Martínez  
Asistente Técnico de Planificación

  
Ing. Otto Estuardo Velásquez Vásquez  
Gerente/ Director/Coordinador

  
Ing. Otto Estuardo Velásquez Vásquez  
Dirección de Planificación, Monitoreo y Evaluación  
Responsible Área Técnica: Ing. Otto Estuardo Velásquez Vásquez  
Director de Planificación, Monitoreo y Evaluación

  
Ing. German Rafael González Díaz  
Máxima autoridad de la Institución

Ing. German Rafael González Díaz  
Secretario de Seguridad Alimentaria y Nutricional  
Presidencia de la República



## INFORME BIMESTRAL DE AVANCE FÍSICO Y FINANCIERO - IAFF -

### Programas / Proyectos Financiados con Recursos de Cooperación Externa no Reembolsable

Base Legal: Artículo 53 Bis al Decreto Número 101-97 del Congreso de la República, Ley Orgánica del Presupuesto (adicionado Decreto Número 13-2013, Artículo 33)

#### I. DATOS GENERALES

Período que reporta: Bimestre: 4  
Año: 2017  
Fecha de envío: 05/09/2017  
Dependencia: Dirección de Planificación, Monitoreo y Evaluación  
Institución: Secretaría de Seguridad Alimentaria y Nutricional

#### II. INFORMACIÓN SOBRE EL NIVEL GERENCIAL DEL PROGRAMA/PROYECTO

##### Datos del Gerente/Director/Coordinador (Tomador de decisiones):

Nombre: Ing. Otto Estuardo Velásquez Vásquez  
Correo Electrónico: otto.velasquez@sesan.gob.gt  
Datos de Autoridad Máxima:  
Nombre: Ing. German Rafael González Díaz  
Correo Electrónico: german.gonzalez@sesan.gob.gt

#### III. INFORMACIÓN GENERAL

##### Datos del Programa/Proyecto:

Código del sistema: SIGEACI30  
Nombre del Programa/Proyecto: Validar la estrategia de intervención en los municipios priorizados del Pacto Hambre Cero, a través de la implementación de herramientas y monitoreo y evaluación de impacto.  
No. de Donación: Subvención 2012/SPE/400182  
No. de Acuerdo gubernativo/ ministerial/ resolución: Resolución de Concesión de Subvención No. 2012/SPE/0400182  
Fuente Cooperante: España  
Dirección Física del Proyecto: 8a. Avenida 13-06 zona 1  
Teléfono directo del Proyecto: 2411-1900  
Institución Ejecutora: Secretaría de Seguridad Alimentaria y Nutricional  
Dirección de la Institución Ejecutora: 8a. Avenida 13-06 Zona 1

##### Objetivos del Programa Proyecto:

Objetivo General: Validar la estrategia de intervención en los municipios priorizados del Pacto Hambre Cero, a través de la implementación de herramientas y monitoreo y evaluación de impacto.  
Objetivo(s) Específico(s): 1. Objetivo I, Sistematización de un modelo de intervención integral del Pacto Hambre Cero en el territorio. 2. Objetivo II, Fortalecer el sistema de monitoreo y evaluación de impacto del Plan Hambre Cero. 3. Objetivo III, Fortalecer las capacidades técnicas e institucionales de SESAN para aplicar métodos de evaluación de impacto de programas de mejora nutricional y el software especializado para el manejo de información y evaluación de proyectos.

##### Plazos Clave del Programa/Proyecto:

Fecha de suscripción: 29/10/2012  
Fecha de inicio: 15/4/2013  
Fecha de aprobación (acuerdo gubernativo/ ministerial/ resolución): 30/4/2013  
Fecha de finalización de la fase de ejecución: 14/7/2015  
Fecha de finalización original: 14/1/2016  
Fecha de finalización vigente: 14/1/2016

#### Enmiendas que modifiquen el convenio u otro

| Código | Fecha de Enmienda | Fecha de Registro en el sistema | Cambio Realizado |
|--------|-------------------|---------------------------------|------------------|
|--------|-------------------|---------------------------------|------------------|

**Tipo de Cooperación:**

Cooperación Financiera No Reembolsable

**Estado del proyecto:**

En Ejecución

**Condiciones para la aprobación y recepción de desembolsos:**

| Tipo de Desembolso | Condición   | Tiempo de Cumplimiento   |
|--------------------|---|--------------------------|
| FUENTE COOPERANTE  | El importe de la subvención se abonará en firme, en un solo pago, a la Cuenta Única de donaciones en el Banco de Guatemala, la cuál estará vinculada totalmente al código de fuente específica de la donación. Sólo se admitirá los registros contables a la ejecución de fondos, o se deberá dar acceso informático en tiempo real, a la AECID, para dar seguimiento | 15/04/2013 al 14/07/2015 |

**Modalidad de Ejecución:**

Ejecutado por el Beneficiario

**Mecanismos de Ejecución:**Ley de contrataciones del Estado  
Normas o Guías del Cooperante**Registro de SICOIN:**

| Datos Financieros:                             | Moneda | Monto Suscrito (Moneda Original) | Tipo de Cambio | Monto en Quetzales  |
|--|--------|----------------------------------|----------------|---------------------|
| Monto suscrito con la fuente cooperante        | Euro   | 470,000.00                       | 10.17249       | 4,781,070.30        |
| <b>Total:</b>                                  |        | <b>470,000.00</b>                |                | <b>4,781,070.30</b> |
| Aporte nacional (contrapartida) cuando aplique | 0.00   | 0.00                             | 0.00000        | 0.00                |
| <b>Total:</b>                                  |        | <b>0.00</b>                      |                | <b>0.00</b>         |
| Otros aportes                                  | 0.00   | 0.00                             | 0.00000        | 0.00                |
| <b>Monto Total</b>                             |        | <b>470,000.00</b>                |                | <b>4,781,070.30</b> |

| Distribución del monto suscrito con la fuente cooperante | Moneda | Monto - Moneda Original | Tipo de Cambio | Monto en Quetzales  |
|--|--------|-------------------------|----------------|---------------------|
| Monto que ejecutará la fuente cooperante                 | Euro   | 0.00                    | 10.17249       | 0.00                |
| <b>Total:</b>  |        | <b>0.00</b>             |                | <b>0.00</b>         |
| Monto que ejecutará la institución                       | Euro   | 470,000.00              | 10.17249       | 4,781,070.30        |
| <b>Total:</b>  |        | <b>470,000.00</b>       |                | <b>4,781,070.30</b> |
| <b>Monto Total</b>                                       |        | <b>470,000.00</b>       |                | <b>4,781,070.30</b> |

**Beneficiarios del Programa o Proyecto:**

| Área | Denominación | Género | Rango de edad | Número de beneficiados |
|------|--------------|--------|---------------|------------------------|
|------|--------------|--------|---------------|------------------------|

**Instituciones Beneficiarias del Programa o Proyecto:**

Secretaría de Seguridad Alimentaria y Nutricional

**IV. AVANCE FINANCIERO****Detalle de desembolsos recibidos de la fuente cooperante:**

| Fecha         | Monto M(Original) | Tipo de Cambio | Monto Total (En Quetzales) |
|---------------|-------------------|----------------|----------------------------|
| 16/4/2013     | 470,000.00        | 10.17249       | 4,781,071.37               |
| <b>Total:</b> | <b>470,000.00</b> |                | <b>4,781,071.37</b>        |

**Detalle de ejecución de los aportes del cooperante (montos en Quetzales):**

| Componente /Indicador /Resultado /Meta del Programa/Proyecto   | Monto suscrito (Compromiso) | Monto acumulado por enmiendas | Monto Total por Componente | Monto ejecutado     | % de Avance |
|--|-----------------------------|-------------------------------|----------------------------|---------------------|-------------|
| OBJETIVO - Validar la estrategia de intervención en los municipios priorizados del Pacto Hambre Cero, a través de la implementación de herramientas y monitoreo y evaluación de impacto. | 4,781,070.30                | 0.00                          | 4,781,070.30               | 4,781,071.37        | 100.00%     |
| <b>Total</b>   | <b>4,781,070.30</b>         | <b>0.00</b>                   | <b>4,781,070.30</b>        | <b>4,781,071.37</b> |             |

**Ejecución del aporte nacional o contrapartida (montos en Quetzales):**

| Componente /Indicador /Resultado /Meta del Programa/Proyecto   | Monto suscrito (Compromiso) | Monto acumulado por enmiendas | Monto Total por Componente | Monto ejecutado | % de Avance |
|--|-----------------------------|-------------------------------|----------------------------|-----------------|-------------|
| OBJETIVO - Validar la estrategia de intervención en los municipios priorizados del Pacto Hambre Cero, a través de la implementación de herramientas y monitoreo y evaluación de impacto. | 0.00                        | 0.00                          | 0.00                       | 0.00            | 0.00%       |
| <b>Total</b>   | <b>0.00</b>                 | <b>0.00</b>                   | <b>0.00</b>                | <b>0.00</b>     |             |

**V. EJECUCIÓN PRESUPUESTARIA**

**Ejecución Presupuestaria del Año**

| Mes           | Modificado  | Vigente | Ejecutado   | %            |
|---------------|-------------|---------|-------------|--------------|
| Enero         | 0.00        | 0.00    | 0.00        | NeuN         |
| Febrero       | 0.00        | 0.00    | 0.00        | NeuN         |
| Marzo         | 0.00        | 0.00    | 0.00        | NeuN         |
| Abril         | 0.00        | 0.00    | 0.00        | NeuN         |
| Mayo          | 0.00        | 0.00    | 0.00        | NeuN         |
| Junio         | 0.00        | 0.00    | 0.00        | NeuN         |
| Julio         | 0.00        | 0.00    | 0.00        | NeuN         |
| Agosto        | 0.00        | 0.00    | 0.00        | NeuN         |
| <b>Total:</b> | <b>0.00</b> |         | <b>0.00</b> | <b>0.00%</b> |

**Ejecución programada (meta) realizada durante el presente año según POA**

| Concepto                      | Cuatrimestre 1 | Cuatrimestre 2 | Cuatrimestre 3 |
|-------------------------------|----------------|----------------|----------------|
| Financiero(Fuente Cooperante) | 0.00           | 0.00           | 0.00           |

**VI. AVANCE FÍSICO**

| Componente/ Indicador/ Resultado/ Meta/ del Programa o Proyecto  | Avance Físico en el Bimestre | Avance Físico Total |
|--|------------------------------|---------------------|
| OBJETIVO - Validar la estrategia de intervención en los municipios priorizados del Pacto Hambre Cero, a través de la implementación de herramientas y monitoreo y evaluación de impacto. | 0 %                          | 100.00 %            |
| <b>Total:</b>  | <b>0.00</b>                  | <b>100.00</b>       |

**VII. COBERTURA TERRITORIAL**

| Territorio (Departamento - Municipio) | Monto ejecutado en el bimestre que reporta (En Quetzales) | Monto ejecutado Total |
|---------------------------------------|---|-----------------------|
| GUATEMALA                             | 0.00  | 4,781,071.37          |
| <b>Total</b>                          | <b>0.00</b>   | <b>4,781,071.37</b>   |

**VIII. RESUMEN DE EJECUCIÓN**

| % de Avance Acumulado de Ejecución |                  |                            |
|------------------------------------|------------------|----------------------------|
| Financiera Acumulada               | Física Acumulada | Presupuestada Año en curso |
| 100.00 %                           | 100.00 %         | NeuN %                     |

**IX. DIFICULTADES ACTUALES EN LA IMPLEMENTACIÓN / PROPUESTA DE SOLUCIÓN**

| Dificultades que inciden en el avance de la ejecución física y financiera | Acciones propuestas para superar la dificultad |
|---|--|
| Desembolsos   |  |
| Ejecución Financiera  |  |

Proyecto finalizado en proceso de cierre administrativo

**Ejecución presupuestaria**

**Ejecución física**