GOBIERNO DE LA REPÚBLICA DE

GUATEMALA

SECRETARÍA DE SEGURIDAD
ALIMENTARIA Y NUTRICIONAL

Consejo Nacional de Seguridad Alimentaria y Nutricional

-CONASAN-

Guatemala, enero 2017

GOBIERNO DE LA REPÚBLICA DE
GUATEMALA
SECRETARÍA DE SEGURIDAD
ALIMENTARIA Y NUTRICIONAL

Pronóstico de Seguridad Alimentaria y Nutricional

Enero a febrero 2017

Perspectiva climática

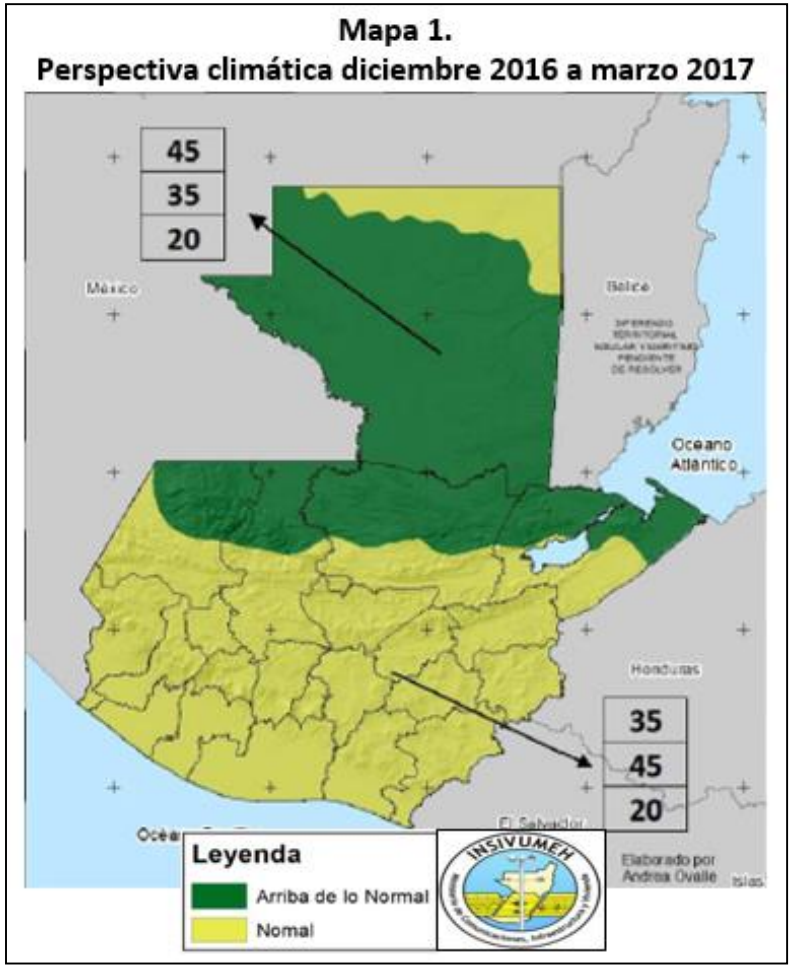

- **Enero:** En la FTN y la costa Caribe, la precipitación media podría superar 150 milímetros, se esperan lluvias normales en el departamento de Petén y por arriba de lo normal en la región Caribe.
- **Febrero:** En la segunda quincena se espera un cambio en las temperaturas máximas y mínimas, las cuales persistirán en los meses de marzo a mayo.
- En enero y febrero podrían presentarse entre 3 y 5 Frentes Fríos.

Pronóstico de El Niño

Figura 1. Pronóstico de El Niño, 12 de enero de 2017

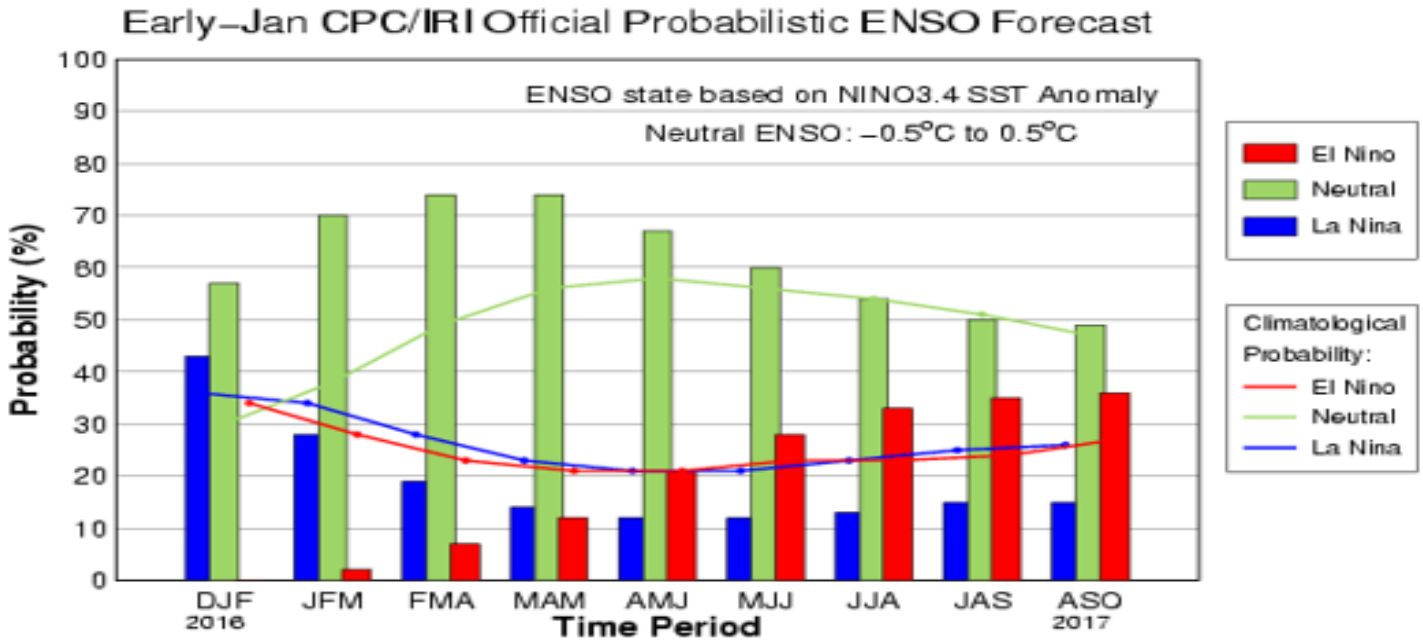

Fuente: http://iri.columbia.edu/our-expertise/climate/forecasts/enso/current/

Se espera que ocurra una transición a condición Neutral en febrero de 2017, que continuará hasta la primera mitad de este año (**Instituto Internacional de Investigación para el Clima y la Sociedad**).

Precios de los granos básicos

Gráfica 1. Precios promedio de maíz blanco al mayorista

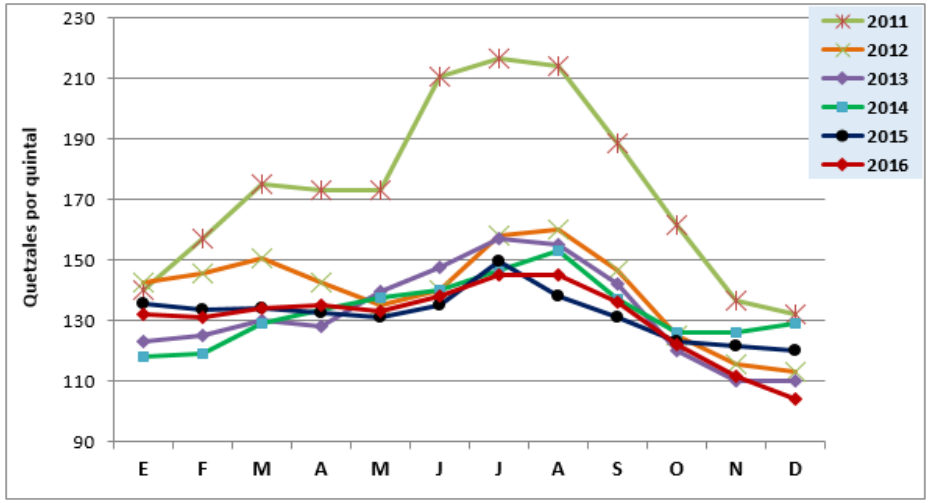

Fuente: DIPLAN-MAGA, diciembre 2016

En los próximos meses, se espera que los precios de maíz blanco se mantengan estables, debido al ingreso de las cosechas del norte y oriente del país.

Gráfica 2. Precios promedio de frijol negro al mayorista

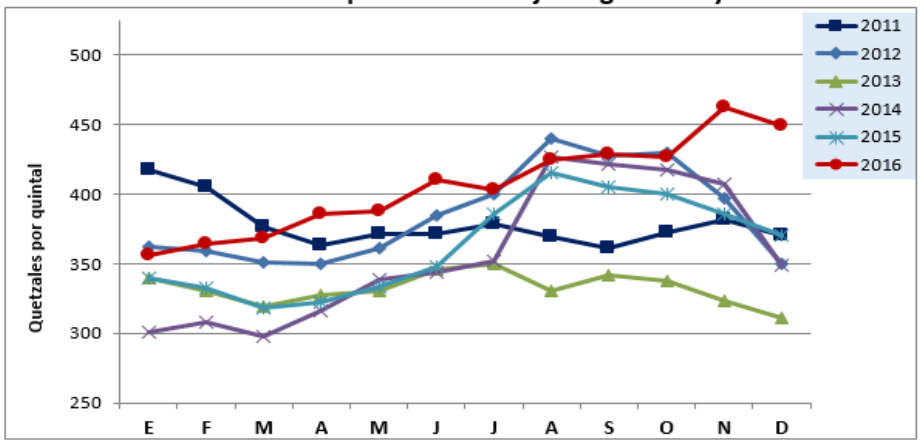

Fuente: DIPLAN-MAGA, diciembre 2016

En los próximos meses, se esperan que los precios del frijol negro continúen disminuyendo, debido al ingreso de la segunda cosecha del oriente del país.

Comparación costo de la CBA vs salario mínimo

Gráfica 3. Comparación entre costo de la CBA y salario mínimo

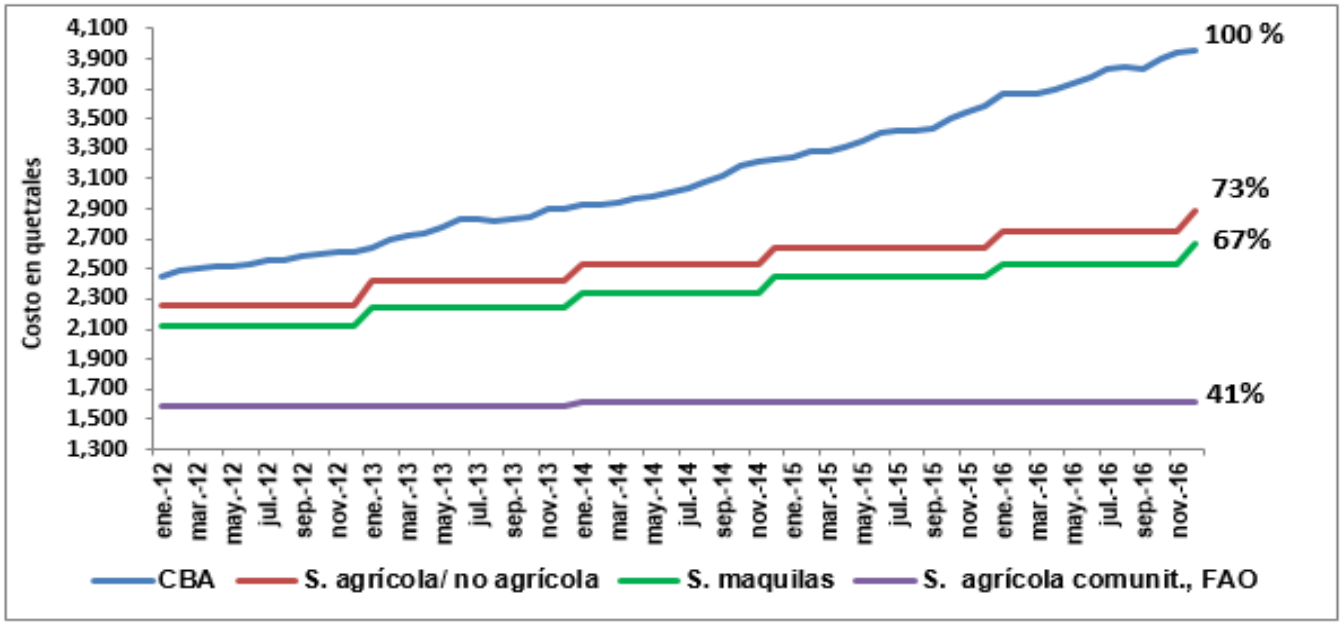

Fuente: IPC-INE, salario mínimo-MINTRAB y salario agr. comunitario-FAO

El costo de la canasta básica alimentaria (CBA) en diciembre de 2016 (Q3,958.80), aumentó en Q20.77 (0.5%) respecto a noviembre; sin embargo, comparado contra el mismo período del 2015, aumentó en Q369.00 (10.3%).

Situación de la desnutrición aguda en menores de 5 años

Gráfica 4. Casos acumulados por Semana Epidemiológica, desnutrición aguda total en menores de 5 años, 2014-2016, República de Guatemala

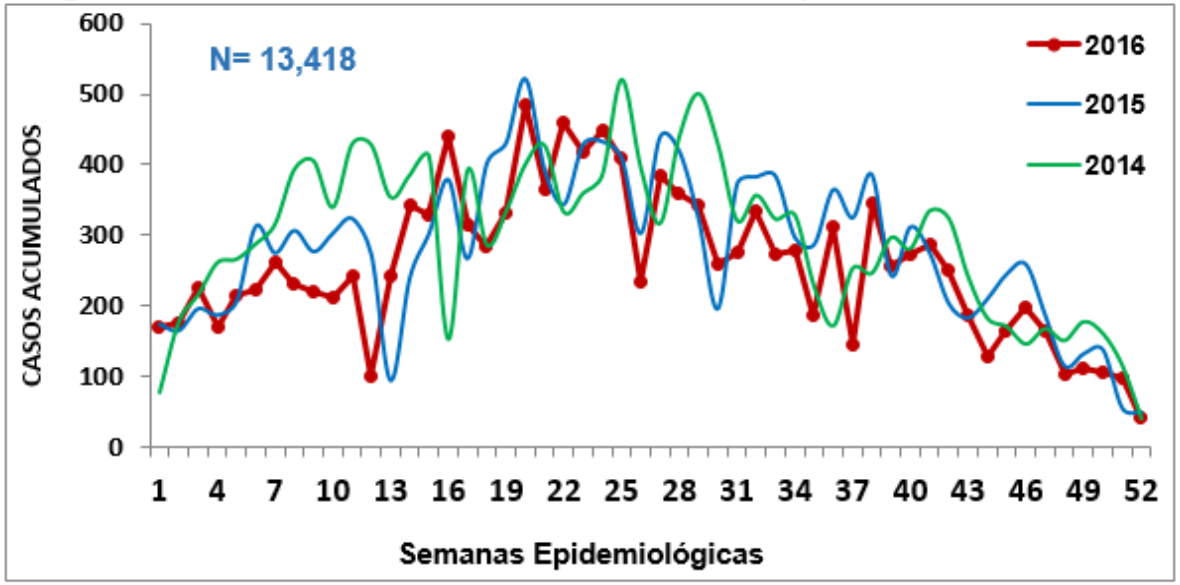

Fuente: SIGSA-18, datos preliminares por actualización de las áreas de salud

Hasta la semana 52 el reporte oficial en SIGSA web acumuló 13,418 casos. 8.9% de reducción con respecto al mismo período del año anterior.

Calendario Estacional

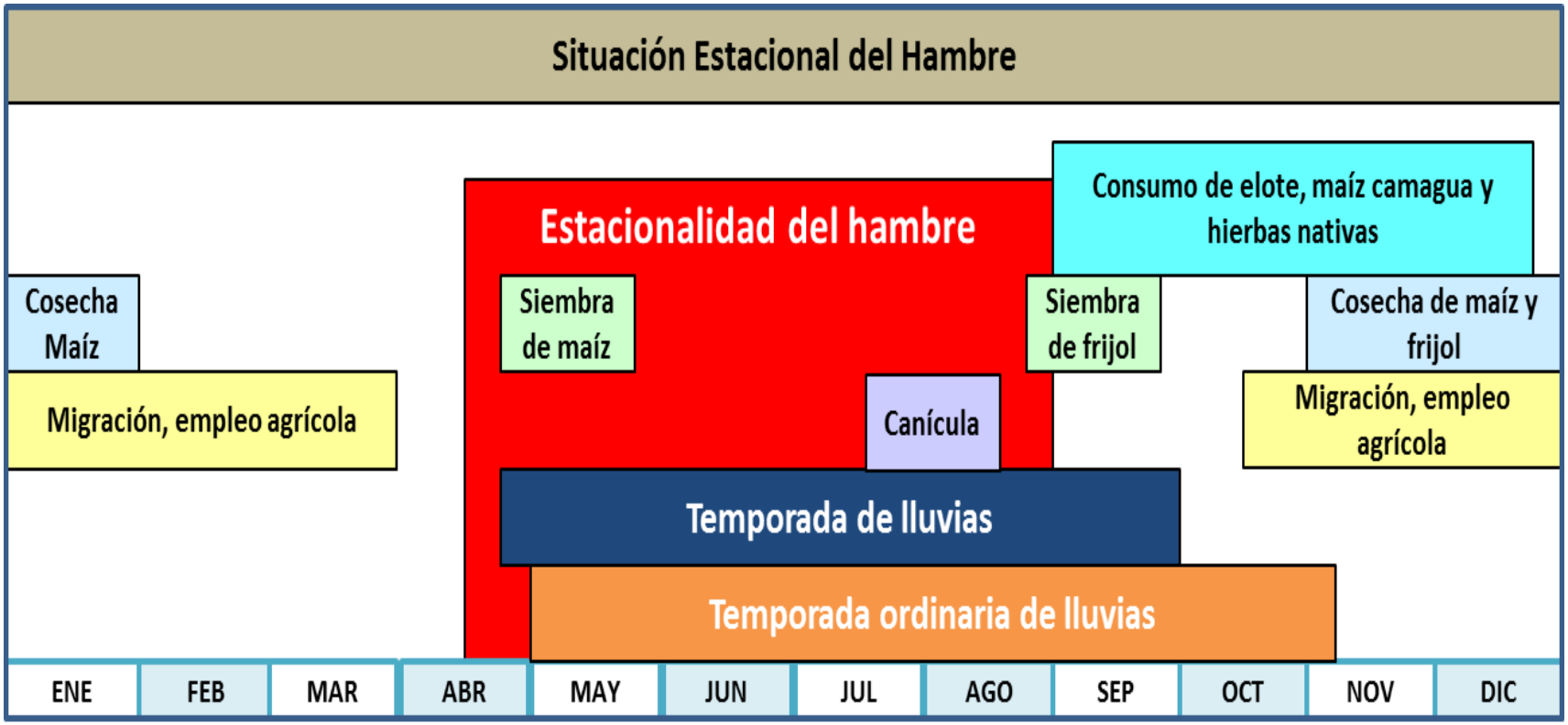

Fuente: Adaptado de Medios de Vida, FEWS NET, 2007

Reservas de granos básicos en hogares de pequeños agricultores

Cuadro 1. Meses de reserva de granos básicos (a nivel de hogar)

Granos básicos	Región norte	Región sur	Región oriente	Región occidente
Maíz blanco (meses de reserva)	2.3	1.4	0.9	1.5
Frijol negro (meses de reserva)	4.1	0.0	2.6	0.7

Fuente: FAO, enero 2017

Norte: las reservas provienen de la cosecha que finalizó en septiembre y octubre de 2016.

Sur: la reserva de maíz proviene de la cosecha que finalizaron recientemente. Las familias no cosechan frijol.

Oriente: Las reservas provienen de la cosecha que finalizaron recientemente.

Occidente: las reservas de maíz provienen de la cosecha de diciembre 2016. Las reservas de frijol son producto de la compra que realizan, la cosecha no ha iniciado.

Municipios y familias afectadas por déficit de lluvias, 2016

Departamento	No. Municipios	No. Familias Afectadas	Estimación Hectáreas afectadas
Baja Verapaz	6	4,473	1,161.86
Chimaltenango	1	75	20
Chiquimula	11	51,060	116.92
El Progreso	8	13,837	7,920.18
Guatemala	17	4,114	2,899.00
Izabal	2	160	143
Jalapa	7	23,105	11,552.50
Jutiapa	17	3,852	7,331.00
Petén	10	2,357	2,150.50
Quetzaltenango	1	135	7
Retalhuleu	1	2	9.1
San Marcos	6	6,164	2,081.69
Sta. Rosa	1	30	1
Zacapa	11	13,837	1,916.00
Total	**99**	**123,201**	**37,309.75**

Fuente: Estimaciones preliminares de MAGA, 2016

- Las afectaciones en los cultivos en 2016 son de menor magnitud que las reportadas en 2015.
- La reducción en las cosechas repercutirá en la seguridad alimentaria en el corto plazo, y en la capacidad de recuperación de los hogares afectados.
- Las familias deben recibir asistencia humanitaria.

GOBIERNO DE LA REPÚBLICA DE

GUATEMALA

SECRETARÍA DE SEGURIDAD
ALIMENTARIA Y NUTRICIONAL

www.sesan.gob.gt