




SESAN

SECRETARÍA DE SEGURIDAD ALIMENTARIA Y NUTRICIONAL
de la Presidencia de la República



Guatemala, 13 de julio de 2016
OFICIO-UIP-SESAN-25-2016

Señor Diputado
Jairo Joaquín Flores Divas
Presidente de la Comisión de Finanzas Públicas y Moneda
Congreso de la República
Su Despacho

Señor Diputado:

Tenemos el agrado de dirigirnos a usted para hacerle entrega de los documentos que establece el artículo 17 Ter, Decreto No. 101-97 y sus Modificaciones a la "Ley Orgánica del Presupuesto", correspondientes al mes de junio del año 2016, los cuales constan en 53 folios, siendo estos los siguientes:

- a) Programación y reprogramación de asesorías contratadas detallando nombres, montos y origen de los recursos para el pago, incluyendo los que provienen de la cooperación reembolsable y no reembolsable;
- c) Documentos legales por medio de los cuales se otorgan bonos o beneficios salariales, derivados o no de pactos colectivos de trabajo u otros similares;
- d) Programaciones de arrendamientos de edificios;
- e) Todo tipo de Convenios suscritos con Organizaciones No Gubernamentales, Asociaciones legalmente constituidas, Organismos Regionales o Internacionales, así como los informes correspondientes de avances físicos y financieros que se derivan de tales convenios;
- g) Informes de avance físico y financiero de programas y proyectos financiados con recursos provenientes de la cooperación externa reembolsable y no reembolsable.
- h) Informes de liquidación presupuestaria del ejercicio fiscal anterior.

Como lo establece el referido Decreto y con el propósito de brindar a la ciudadanía guatemalteca transparencia en la gestión pública, informamos que los datos están disponibles en la página web de esta Secretaría, en la sección de Información Pública.

Cabe mencionar que sobre los incisos b) y f) no aplican a esta institución, por la naturaleza de la misma, y el inciso g). Informes de avance físico y financiero de programas y proyectos financiados con recursos provenientes de la cooperación externa reembolsable y no reembolsable, se presenta bimestralmente, por lo cual si se adjuntan.

Sin otro particular, nos suscribimos de usted con muestras de consideración y estima.

Atentamente,

Licda. Cecilia Guadalupe Martínez Flores
DIRECTORA ADMINISTRATIVA Y DE RECURSOS HUMANOS
Secretaría de Seguridad Alimentaria y Nutricional
-SESAN-

Ing. César Estuardo Vásquez
Director de Planificación, Monitoreo y Evaluación
Secretaría de Seguridad Alimentaria y Nutricional

Licda. Lizeth Marie Guzmán Juárez
DIRECTORA DE COOPERACIÓN EXTERNA
SECRETARÍA DE SEGURIDAD ALIMENTARIA Y NUTRICIONAL
-SESAN-

M. Sc. Oscar Humberto Flores Ruano
Director de Comunicación e Información
Secretaría de Seguridad Alimentaria y Nutricional

Secretaría de Seguridad Alimentaria y Nutricional -SESAN-
8a avenida 13-06 zona 1, Guatemala, Guatemala.

Teléfono.: (502) 2411-1900



SESAN
Secretaría de Seguridad Alimentaria y Nutricional
de la Presidencia de la República

RECEPCIÓN DE DOCUMENTOS
CONGRESO DE LA REPÚBLICA

14 JUL 2016

Señor Diputado

Julio Ixcamey Velásquez

Presidente de la Comisión Extraordinaria Nacional por la Transparencia

Congreso de la República

Su Despacho

Guatemala, 13 de julio de 2016
OFICIO-UIP-SESAN-24-2016

Hora: 10:05

Recibo:

Señor Diputado:

Tenemos el agrado de dirigimos a usted para hacerle entrega de los documentos que establece el artículo 17 Ter, Decreto No. 101-97 y sus Modificaciones a la "Ley Orgánica del Presupuesto", correspondientes al mes de junio del año 2016, los cuales constan en 53 folios, siendo estos los siguientes:

- a) Programación y reprogramación de asesorías contratadas detallando nombres, montos y origen de los recursos para el pago, incluyendo los que provienen de la cooperación reembolsable y no reembolsable;
- c) Documentos legales por medio de los cuales se otorgan bonos o beneficios salariales, derivados o no de pactos colectivos de trabajo u otros similares;
- d) Programaciones de arrendamientos de edificios;
- e) Todo tipo de Convenios suscritos con Organizaciones No Gubernamentales, Asociaciones legalmente constituidas, Organismos Regionales o Internacionales, así como los informes correspondientes de avances físicos y financieros que se deriven de tales convenios;
- g) Informes de avance físico y financiero de programas y proyectos financiados con recursos provenientes de la cooperación externa reembolsable y no reembolsable.
- h) Informes de liquidación presupuestaria del ejercicio fiscal anterior.

Como lo establece el referido Decreto y con el propósito de brindar a la ciudadanía guatemalteca transparencia en la gestión pública, informamos que los datos están disponibles en la página web de esta Secretaría, en la sección de Información Pública.

Cabe mencionar que sobre los incisos b) y f) no aplican a esta institución, por la naturaleza de la misma, y el inciso g) Informes de avance físico y financiero de programas y proyectos financiados con recursos provenientes de la cooperación externa reembolsable y no reembolsable, se presenta bimestralmente, por lo cual si se adjuntan.

Sin otro particular, nos suscribimos de usted con muestras de consideración y estima.

Atentamente,

Celeste Guadalupe Martínez Flores
DIRECTORA ADMINISTRATIVA Y DE RECURSOS HUMANOS
Secretaría de Seguridad Alimentaria y Nutricional
-SESAN-

Florentina Cecilia Juárez Bonilla
DIRECTORA FINANCIERA
Secretaría de Seguridad Alimentaria y Nutricional
-SESAN-

Ing. Celso Estuardo Velásquez Vásquez
Director de Planificación, Monitoreo y Evaluación
Secretaría de Seguridad Alimentaria y Nutricional

Lidia Lizett Marié Guzmán Juárez
DIRECTORA DE COOPERACIÓN EXTERNA
SECRETARÍA DE SEGURIDAD ALIMENTARIA Y NUTRICIÓN
-SESAN-

M.S. Oscar Humberto Flores Ruano
Director de Comunicación e Información
Secretaría de Seguridad Alimentaria y Nutricional



SESAN
Secretaría de Seguridad Alimentaria y Nutricional
de la Presidencia de la República

RECEPCIÓN DE DOCUMENTOS
CONGRESO DE LA REPUBLICA
RECIBIDO
14 JUL 2016
HORA: 10:05
Recibe:

Guatemala, 13 de julio de 2016
OFICIO-UIP-SESAN-23-2016

Señor Diputado
Amílcar de Jesús Pop Ac
Presidente de la Comisión de Probidad
Congreso de la República
Su Despacho

Señor Diputado:

Tenemos el agrado de dirigirnos a usted para hacerle entrega de los documentos que establece el artículo 17 Ter, Decreto No. 101-97 y sus Modificaciones a la "Ley Orgánica del Presupuesto", correspondientes al mes de junio del año 2016, los cuales constan en 53 folios, siendo estos los siguientes:

- a) Programación y reprogramación de asesorías contratadas detallando nombres, montos y origen de los recursos para el pago, incluyendo los que provienen de la cooperación reembolsable y no reembolsable;
- c) Documentos legales por medio de los cuales se otorgan bonos o beneficios salariales, derivados o no de pactos colectivos de trabajo u otros similares;
- d) Programaciones de arrendamientos de edificios;
- e) Todo tipo de Convenios suscritos con Organizaciones No Gubernamentales, Asociaciones legalmente constituidas, Organismos Regionales o Internacionales, así como los informes correspondientes de avances físicos y financieros que se deriven de tales convenios;
- g) Informes de avance físico y financiero de programas y proyectos financiados con recursos provenientes de la cooperación externa reembolsable y no reembolsable.
- h) Informes de liquidación presupuestaria del ejercicio fiscal anterior.

Como lo establece el referido Decreto y con el propósito de brindar a la ciudadanía guatemalteca transparencia en la gestión pública, informamos que los datos están disponibles en la página web de esta Secretaría, en la sección de Información Pública.

Cabe mencionar que sobre los incisos b) y f) no aplican a esta institución, por la naturaleza de la misma, y el inciso g) Informes de avance físico y financiero de programas y proyectos financiados con recursos provenientes de la cooperación externa reembolsable y no reembolsable, se presenta bimestralmente, por lo cual si se adjunta.

Sin otro particular, nos suscribimos de usted con muestras de consideración y estima.

Atentamente,

Licda. Cecilia Guadalupe Martínez Flores
DIRECTORA ADMINISTRATIVA Y DE RECURSOS HUMANOS
Secretaría de Seguridad Alimentaria y Nutricional
-SESAN-

Ing. Olga Estuardo Velásquez Viquez
Director de Planificación, Monitoreo y Evaluación
Secretaría de Seguridad Alimentaria y Nutricional

Licda. Lizeth Marie Guzmán Juárez
DIRECTORA DE COOPERACIÓN EXTERNA
SECRETARÍA DE SEGURIDAD ALIMENTARIA Y NUTRICIONAL
-SESAN-

M. S. Óscar Humberto Flores Pizano
Director de Comunicación e Información
Secretaría de Seguridad Alimentaria y Nutricional



SESAN

CUMPLIMIENTO DEL ART.9 ART. 17 TER, LEY ORGÁNICA DEL PRESUPUESTO

JUNIO 2016

DIRECCIÓN RESPONSABLE	INCISO	RESPUESTA
Dirección Administrativa y de Recursos Humanos	a) Programación y reprogramación de asesorías contratadas detallando nombres, montos y origen de los recursos para el pago, incluyendo los que provienen de la cooperación reembolsable y no reembolsable;	Se acompaña.
	b) Programación y reprogramación de Jomales;	NO APLICA
Dirección Administrativa y de Recursos Humanos	c) Documentos legales por medio de los cuales se otorgan bonos o beneficios salariales, derivados o no de pactos colectivos de trabajo u otros similares;	Se acompaña.
Dirección Administrativa y de Recursos Humanos	d) Programaciones de arrendamientos de edificios;	Se acompaña.
Dirección de Cooperación	e) Todo tipo de Convenios suscritos con Organizaciones No Gubernamentales, Asociaciones legalmente constituidas, Organismos Regionales o Internacionales, así como los informes correspondientes de avances físicos y financieros que se deriven de tales convenios;	Se acompaña.
	f) Programación y reprogramación de aportes al sector privado y al sector externo, así como sus respectivos informes de avance físico y financiero;	NO APLICA
Dirección de Planificación, Monitoreo y Programación	g) Informes de avance físico y financiero de programas y proyectos financiados con recursos provenientes de la cooperación externa reembolsable y no reembolsable;	Se acompaña.
Dirección Financiera	h) Informes de liquidación presupuestaria del ejercicio fiscal anterior.	Se acompaña.



SESAN

- a) Programación y reprogramación de asesorías contratadas detallando nombres, montos y origen de los recursos para el pago, incluyendo los que provienen de la cooperación reembolsable y no reembolsable;



SECRETARÍA DE SEGURIDAD ALIMENTARIA Y NUTRICIONAL DE LA PRESIDENCIA DE LA REPÚBLICA
LISTADO GENERAL RENGLON 081 DE ASESORES JUNIO 2016

DESCRIPCION			
No	NOMBRE COMPLETO	UBICACION FISICA	SERVICIO
1	DAVID ANTONIO MORALES GUTIERREZ	ASESORIA JURIDICA	SERVICIOS PROFESIONALES
			HONORARIOS/MENSUALES
			18,000.00



SESAN

b) Programación y reprogramación de jornales;

RESPUESTA:

NO APLICA, la SESAN no realiza este tipo de contrataciones.

- c) Documentos legales por medio de los cuales se otorgan bonos o beneficios salariales, derivados o no de pactos colectivos de trabajo u otros similares;

RESPUESTA:

Los beneficios o complementos de salarios que existen son los autorizados por la Ley de Servicio Civil art. 61 y el art. 3 del Acuerdo Gubernativo No. 374-2012 “Plan Anual de Salarios y otras Disposiciones Relacionadas con la Administración de Recursos Humanos para el Ejercicio Fiscal 2016.”



SESAN

d) Programaciones de arrendamientos de edificios;

**ACTAS ADMINISTRATIVAS DE ARRENDAMIENTO DE INMUEBLES DE LA SESAN
SUSCRITOS AL MES DE JUNIO 2016**

FORMA DE SUSCRIPCIÓN	FECHA DE SUSCRIPCIÓN	OBJETO	CARACTERÍSTICAS	ARRENDATARIO	MONTO MENSUAL	MONTO ANUAL	PLAZO
	30 de diciembre de 2015	Arrendamiento del inmueble ubicado en la primera (1ra.) calle séptima (7a.) avenida, zona uno (1) lote cuatro (4) Municipio de Chimaltenango, Departamento de Chimaltenango para la instalación de las oficinas de la Sede Departamental de SEGURIDAD ALIMENTARIA Y NUTRICIONAL DE LA PRESIDENCIA DE LA REPÚBLICA	El inmueble consta de 5 ambientes, 2 cuartos (54) años de edad, casado, 2 patios.	Jorge Domingo Car Alz., de cincuenta y cuatro (54) años de edad, casado, guatemalteco, Profesor de Enseñanza Media	Q. 2,900.00	Q. 34,800.00	12 Meses
	30 de diciembre de 2015	Arrendamiento del inmueble ubicado en primera (1ra) calle, cero quince cincuenta y seis (0-56) zona cinco (5) Barrio Chipapa Departamento de Jalapa de la SECRETARÍA DE SEGURIDAD ALIMENTARIA Y NUTRICIONAL DE LA PRESIDENCIA DE LA REPÚBLICA	El inmueble consta de un (1) ambiente, dos (2) garajes, un (1) baño, dos (2) patios; segundo nivel cuatro (4) habitaciones, un (1) baño, tercer nivel dos (2) habitaciones, un (1) baño, un (1) patio, y un (1) tanque rotoplast para agua.	Floreña Del Rosario Ecas Cameros de sesenta y cuatro (64) años de edad, casada, guatemalteca, Ama de casa.	Q3,000.00	Q36,000.00	12 Meses
	30 de diciembre de 2015	Arrendamiento del inmueble ubicado en la cuarta (4) avenida "A" tres quince (3-15) zona uno (1) municipio de Retalhuleu, departamento de Retalhuleu, para las instalaciones de las oficinas de la sede Departamental de Retalhuleu de la SECRETARÍA DE SEGURIDAD ALIMENTARIA Y NUTRICIONAL DE LA PRESIDENCIA DE LA REPÚBLICA	El inmueble consta de siete (7) ambientes, garaje para tres (3) vehículos, una (1) cocina, dos (2) baños.	Sylvia María Lima Caceres De Morataya de cuarenta y nueve (49) años de edad, casada, guatemalteca, ama de casa.	Q3,800.00	Q45,600.00	12 Meses
	30 de diciembre de 2015	Arrendamiento del inmueble ubicado en Barrio la Democracia camino al cementerio General, Municipio de Guastatoya, Departamento del Progreso, para la instalación de las oficinas de la Sede Departamental de El Progreso de la SECRETARÍA DE SEGURIDAD ALIMENTARIA Y NUTRICIONAL DE LA PRESIDENCIA DE LA REPÚBLICA	El inmueble consta de (4) cuatro ambientes semi-divididos, un (1) servicio sanitario completo, área de lavandería, garaje para un (1) vehículo, servicios de agua potable, energía eléctrica.	Fidel Aldana Moscoso de sesenta y nueve (79) años de edad, soltero, guatemalteco, comerciante.	Q. 1,000.00	Q12,000.00	12 Meses
	30 de diciembre de 2015	Arrendamiento del inmueble ubicado en la veintinueve (29) avenida sexta (6ª) calle seis quince treinta y dos (6-32), municipio de Quezaltenango, departamento de Quezaltenango, para la instalación de las oficinas de la Sede Departamental de NUTRICIONAL DE LA PRESIDENCIA DE LA REPÚBLICA	El inmueble consta de dos (2) niveles, siete (7) habitaciones, tres (3) baños, un (1) comedor, una (1) cocina y parqueo para cuatro (4) vehículos.	Abea Judith Fisquín Sochi de treinta y seis (36) años de edad, soltera, guatemalteca, comerciante.	Q4,000.00	Q48,000.00	12 Meses
	30 de diciembre de 2015	Arrendamiento del inmueble ubicado en Calle de Bolanos casa No. 28, Colonia el Carmen, zona 4, Municipio de Jocotenango, Departamento de Sacatepéquez, para la instalación de las oficinas de la Sede Departamental de Sacatepéquez de la SECRETARÍA DE SEGURIDAD ALIMENTARIA Y NUTRICIONAL DE LA PRESIDENCIA DE LA REPÚBLICA	Tres (3) habitaciones, techo de terraza con cimientos tipo colonial y servicio sanitario.	Eider Rocael Giron Alvarez de cuarenta y cinco (45) años de edad, casado, guatemalteco, Abogado y Notario.	Q3,000.00	Q36,000.00	12 Meses
	30 de diciembre de 2015	Arrendamiento del inmueble ubicado en segunda (2a.) calle 1-11 zona uno (1) en el municipio de Totonicapán, departamento de Totonicapán, para la instalación de las oficinas de la Sede Departamental de Totonicapán de la SECRETARÍA DE SEGURIDAD ALIMENTARIA Y NUTRICIONAL DE LA PRESIDENCIA DE LA REPÚBLICA	El inmueble consta de cinco (5) ambientes para oficina, uno (1) para sala de sesiones, uno (1) para cocina y dos (2) sanitarios.	Aurelio José Méndez Chuch, de sesenta y cinco (65) años de edad, casado, guatemalteco, Comerciante.	Q 2,500.00	30,000.00	12 Meses

FECHA DE SUSCRIPCIÓN	OBJETO	CARACTERÍSTICAS	APRECIATIVO	MONTO MENSUAL	MONTO ANUAL	PLAZO
30 de diciembre de 2015	Arrendamiento del inmueble ubicado en la segunda (2ª) avenida, tres guion trece (3-13) zona uno (1), Barrio El Centio, Municipio de Cutijá, Departamento de Santa Rosa para la instalación de las oficinas de la Sede Departamental de Santa Rosa de la SECRETARÍA DE SEGURIDAD ALIMENTARIA Y NUTRICIONAL DE LA PRESIDENCIA DE LA REPÚBLICA	El inmueble consta de cuatro (4) ambientes semi-divididos, un (1) servicio sanitario completo, área de lavandería, garaje para un (1) vehículo.	Señora Arlyn Marsol Guzmán Herrero García de cincuenta y dos (52) años de edad, casada, guatemalteca, Licenciada en Trabajo Social.	Q. 2,200.00	Q26,400.00	12 Meses
30 de diciembre de 2015	Arrendamiento del inmueble ubicado en la quinta (5ª) calle, ocho guion noventa y uno (8-91), zona uno (1), Municipio de Chiquimula, Departamento de Chiquimula, para la instalación de las oficinas de la Sede Departamental de Chiquimula de la SECRETARÍA DE SEGURIDAD ALIMENTARIA Y NUTRICIONAL DE LA PRESIDENCIA DE LA REPÚBLICA	El inmueble consta de tres (3) habitaciones para oficina, un (1) pasillo, garaje para un (1) vehículo, un (1) servicio sanitario.	Eduardo Alberto Morales Portia de sesenta y cinco (65) años de edad, casado, guatemalteco, Maestro de Educación Primaria Urbana	Q2,500.00	Q30,000.00	12 Meses
30 de diciembre de 2015	Arrendamiento del inmueble ubicado en la primera (1ª) avenida diez y doce (12), Suchitupéquez para la instalación de las oficinas de la sede Departamental de Suchitupéquez de la SECRETARÍA DE SEGURIDAD ALIMENTARIA Y NUTRICIONAL DE LA PRESIDENCIA DE LA REPÚBLICA	El inmueble consta de siete (7) ambientes, tres (3) servicios sanitarios, garaje para dos (2) vehículos.	Jaimé Barros Morales de sesenta y tres (63) años de edad, casado, guatemalteco, comerciante.	Q. 3,500.00	#VALORI	12 Meses
30 de diciembre de 2015	Arrendamiento del inmueble ubicado en Sector dos (2) Cambio Zona once (11) municipio de Huehuetenango, Departamentos de Huehuetenango, para la instalación de las oficinas de la Sede Departamental de Huehuetenango de la SECRETARÍA DE SEGURIDAD ALIMENTARIA Y NUTRICIONAL DE LA PRESIDENCIA DE LA REPÚBLICA	El inmueble consta de dos (2) niveles, seis (6) habitaciones, dos (2) cocinas, dos (2) baños, y una (1) habitación segundo nivel.	Magda Linaeth Sánchez Ruiz de Calderón de cuarenta y siete (47) años de edad, casada, guatemalteca, Maestra de Educación Primaria Urbana.	Q. 4,000.00	#VALORI	12 Meses
30 de diciembre de 2015	Arrendamiento del inmueble ubicado en la sexta avenida (6ª) entre vece (13) y calorco (14) calle, en el municipio de Puerto Barrios, departamento de Itzabal, para la instalación de las oficinas de la Sede Departamental de Itzabal de la SECRETARÍA DE SEGURIDAD ALIMENTARIA Y NUTRICIONAL DE LA PRESIDENCIA DE LA REPÚBLICA	El inmueble consta de una (1) habitación, con dos (2) divisiones, garajes para dos (2) vehículos, tres (3) baños.	Samuel Isaac Oriñana Juárez de cincuenta y siete (57) años de edad, casado, guatemalteco, comerciante.	Q3,800.00	Q45,600.00	12 Meses
30 de diciembre de 2015	Arrendamiento del inmueble ubicado en la once (11) avenida, seis guion setenta y seis (6-76) Barrio El Chaparrón, Municipio de Jutiapa, del Departamento de Jutiapa, para la instalación de las oficinas de la Sede Departamental de Jutiapa de la SECRETARÍA DE SEGURIDAD ALIMENTARIA Y NUTRICIONAL DE LA PRESIDENCIA DE LA REPÚBLICA	El inmueble consta de cinco (5) ambientes, bodega y un (1) patio adicionalmente de parqueo para vehículos.	Fredy Fernando Ponzo Saizar de diecinueve (19) años de edad, soltero, guatemalteco, estudiante.	Q4,000.00	Q48,000.00	12 Meses

**CONTRATOS DE ARRENDAMIENTO DE INMUEBLES DE LA SESAN
SUSCRITOS AL MES DE JUNIO 2016**

CONTRATO	FECHA DE SUSCRIPCIÓN	OBJETO	CARACTERÍSTICAS	ARRENDATARIO	MONTO MENSUAL	MONTO ANUAL	PLAZO
Contrato No. SESAN 01-2016	19/02/2016	Arrendamiento del inmueble ubicado en la octava (8a.) avenida, trece quilon cero seis (13-06) de la zona uno (1) de esta Ciudad, Departamento de Guatemala para la instalación de las oficinas de la Sede Central de la SECRETARÍA DE SEGURIDAD ALIMENTARIA Y NUTRICIONAL DE LA REPÚBLICA	El inmueble consta de 29 habitaciones que incluye 14 sanitarios, gabinetes de cocina, lámparas, duetos de electricidad, el inmueble cuenta con sótano y un depósito aéreo de agua con capacidad de 1,2 metros cúbicos	El Chicharal, Sociedad Anónima	Q43,000.00	Q516,000.00	12 Meses
Contrato No. SESAN 02-2016	19/02/2016	Arrendamiento del inmueble ubicado en trece (13) calle siete quilon treinta (7-30) de la zona uno (1) de la Ciudad de Guatemala, Departamento de Guatemala para la instalación de las oficinas de la Sede Central de la SECRETARÍA DE SEGURIDAD ALIMENTARIA Y NUTRICIONAL DE LA REPÚBLICA	El inmueble consta de dos plantas distribuidas de la siguiente forma Planta Baja: 1 vestíbulo, 1 reja o baranda, 1 caja de rfp-oms, 12 habitaciones, 1 cocina con gabinetes base y gabinetes aéreos, 1 lavastos, 1 despensa con lavastos y gabinetes, 10 servicios sanitarios, 09 lavamanos, 1 bomba de agua, 2 sistemas 1 aérea y otra subterránea, 1 línea telefónica con el número 22322433, Planta Alta: 2 habitaciones con vestíbulo, 2 baños, lavandería y lina, 2 lavaderos cuarto y baño de servicio	Negocios e Inversiones Futura, S.A	Q21,400.00	Q256,800.00	12 Meses



SESAN

- e) Todo tipo de Convenios suscritos con Organizaciones No Gubernamentales, Asociaciones legalmente constituidas, Organismos Regionales o Internacionales, así como los informes correspondientes de avances físicos y financieros que se deriven de tales convenios;

36 CONVENIOS

Fecha de actualización: 29 de junio de 2016

No.	Cooperante	Enlace de la DCE	Correlativo Convenio	Objeto del Convenio	Inicio	fin	Cobertura Geográfica Departamento	Se cuenta con plan de trabajo o cronograma
-----	------------	------------------	----------------------	---------------------	--------	-----	-----------------------------------	--

SECTOR INTERNACIONAL = 15

1	Hambre Acción Contra el	Miriam del Valle	SESAN-DCE-06-2015	Establecer la coordinación y cooperación entre la SESAN y ACF para impulsar proyectos y/o programas en el ámbito de la Seguridad Alimentaria y Nutricional a fin de atender la problemática del hambre crónica, el hambre estacional y la atención de emergencias ocurridas por desastres.	08/11/2015	31/12/2019	Las acciones en el marco del presente convenio se ejecutarán por parte de ACF, principalmente en los doce municipios (213) municipales identificados por hambre estacional y cualquier otra zona específica en Guatemala relacionados con la SAN.	NO
2	Cooperative for Assistance and Relief Everywhere, Inc. (CARE)	Eleonora E.	SESAN-DCE-019-2011	Implementación de programas y proyectos de seguridad alimentaria y nutricional para la promoción del desarrollo integral sostenible y sustentable.	19/12/2011	19/12/2016	A nivel nacional	NO
3	Catholic Relief Services (CRS)	Eleonora E.	DCE-09-2012	Implementación del Programa SEGAMILL para enfrentar la problemática de seguridad alimentaria, nutricional y de salud.	23/11/2012	31/07/2018	San Marcos. Municipios: Comitancillo, San Lorenzo, Sibinal y Tajumulco. Totonicapán. Municipios: Santa Lucía La Reforma, Santa María Chiquimula, Momostenango, Totonicapán.	SI

POSITIVA PERO NO VIGENTE							
Mercy Corps	Miriam del Valle	SESAN-DCE-07-2014	Convenio de Donación en Especie No Reembolsable, el Organismo de Donación en Calidad de donación de los activos propiedad de MIC, que fueron adquiridos con fondos del Donante Agencia para el Desarrollo Internacional-USAID en el marco de los Proyectos "Programa Comunitario Materno Infantil de Diversificación Alimentaria (PROCOMIDA)", No. AID-FPA-09-00005 (ocho unidades) y El Programa De Seguridad Alimentaria Y Nutricional Para El Oriente (PROSANO), No. AID-FPA-10-0002-MIC (tres unidades)	20/08/2014	por una única donación.	166 municipios priorizados del PPH0.	Si, se tuvo
Project Concern International (PCI)	Miriam del Valle	SESAN-DCE-017-2011	Coordinación de acciones de prevención de enfermedades, mejora de salud y promoción del desarrollo sostenible en las poblaciones más vulnerables.	22/11/2011	22/11/2017	Santa Cruz Barillas, Santa Eulalia, Soloma, San Pedro Necta, San Gaspar Ixchil.	Si
Programa Mundial de Alimentos de las Naciones Unidas (PMA)	María Elena Ortiz	200490	<ul style="list-style-type: none"> • Salvar vidas y proteger los medios de subsistencia • Respaldo o restablecer la seguridad alimentaria y la nutrición y crear o reconstruir los medios de subsistencia en contextos frágiles y después de una emergencia 	04/03/2014	31/12/2016	Departamentos y municipios con altos índices de inseguridad alimentaria, a ser definidos por el CCI	Si, el cual se plantea, monitorea y se le da seguimiento a través de EMSAN. Se negocia ampliación.
Programa Mundial de Alimentos de las Naciones Unidas (PMA)	María Elena Ortiz	Plan de Acción País 200641 (CPAP)	Abordar las múltiples dimensiones y causas subyacentes de la inseguridad alimentaria y nutricional mediante la aplicación de un enfoque integrado, que comprenda la obtención de datos objetivos sobre el impacto de las intervenciones realizadas en el marco del Pacto Hambre Cero, la promoción del sentido de apropiación nacional, la ampliación de escala de las mejoras prácticas y el fomento de prácticas saludables con pertinencia cultural.	08/06/2015	08/06/2019	Nivel nacional, priorizando municipios incluidos en el Plan del Pacto Hambre Cero	en proceso

9	Fundación Visión Mundial Guatemala	Minim del Valle	DCE-012-2012	Se amplió	Coordinar temas de cooperación en materia de respuesta en caso de desastres naturales y vigilancia alimentaria y nutricional para la reducción de la desnutrición infantil.	27/11/2015	26/11/2018	Chimaltenango: Santa Apolonia y San Pedro Yepocapa Chiquimula: Chiquimula, Ipala, Camotán, Jocotán, San Juan Ermita y Olopa Guatemala: San Raymundo, San Juan Sacatepéquez y Patencia Huehuetenango: San Juan Atitlán, Santa Bárbara, San Rafael Petzal y San Idelfonso Ixahuacán, Aguacatalán Jutiapa: Santa Catalina Milta y Comapa Quezaltenango: Palenque de los Altos y Concepción Chiquirichapa San Marcos: Tajumulco, Nuevo Progreso, San Pablo y El Tumbador, San José Ojetenam y Sibinal. Solá: Solá y San Juan la Laguna Totonicapán: San Bartolo Aguas Calientes Zacapa: La Unión.	NO
10	HEIFER INTERNACIONAL	Minim del Valle	DCE-013-2013		Establecer mecanismos de coordinación entre ambas partes para articular la planificación y ejecución de acciones vinculadas a la Seguridad Alimentaria y Nutricional (SAN), por medio de programas/proyectos que se definan por las partes y que estén enmarcados dentro del Plan del Pacto de Hambre Cero.	05/10/2013	04/10/2018	Norte: Alia Verapaz, Senahu y Tucurú e Izabal, El Estor, Occidente: Huehuetenango y el Quiché; Oriente: Jalapa y Chiquimula.	SI

11	USAID	María Elena Ortiz		<p>Establecer las bases de entendimiento entre las partes con relación a los objetivos de desarrollo Más seguridad y justicia para los ciudadanos (OD 1), mayor crecimiento económico y desarrollo social (OD2) Mejor manejo de los recursos naturales para mitigar los impactos del cambio climático global (OD3). Adicionalmente el OD2 proporcionará apoyo financiero para el Programa PL480 Título II ayuda alimentaria.</p>				<p>HUEHUETENANGO: Todos Santos Cuchumatanes, San Sebastián Huehuetenango, Santa Cruz Barillas, Concepción Huista, San Antonio Huista, La Chiantla, Cutilco: SAN MARCOS: San Miguel Ixahucacán, San Rafael Pie de la Cuesta, Sibinal, Tajumulco, Nuevo Progreso, San José El Rodeo, San Pablo, San Lorenzo. QUETZALTENANGO: San Juan Ostuncalco, Concepción Chiquirichapa. TONICAPÁN: Momostenango, Santa Lucía La Reforma. QUICHÉ: Uspantán, Cunén, Sacapulas, Chichastenenango, Nebaj, San Juan Cetzal, Chajul, Zacualpa.</p>	<p>No se cuenta con Plan de Trabajo.</p>
12	INCAP	Eleonora E.	SESAN-DCE- No. 08-2014	<p>Establecer mecanismos de coordinación entre ambas partes para articular la planificación y ejecución de acciones vinculadas a la seguridad alimentaria y nutricional (SAN), por medio de programas y proyectos que sean definidos por las Partes y se encuentren enmarcados en las prioridades establecidas en el Plan del Pacto Hambre Cero.</p>		05/08/2014	31/07/2016	<p>Se llevarán a cabo en el territorio de la República de Guatemala. Específicamente en 4 municipios que aún se encuentran pendientes de seleccionar.</p>	<p>Se cuenta con Plan de Trabajo</p>
13	Plan Internacional	Miriam del Valle	SESAN-DCE- 010-2014	<p>Impulsar la coordinación interinstitucional a través de proyectos y/o programas en el ámbito de la Seguridad Alimentaria y Nutricional (SAN), a fin de atender la problemática de la desnutrición crónica, especialmente en el marco de la Ventana de los Mill Días, así como prevenir y mitigar la desnutrición aguda y el hambre estacional.</p>		03/09/2014	02/09/2016	<p>Departamento de Alta Verapaz: San Pedro Carchá, San Miguel Tucurú, Santa Catalina Lla Inta, Tamahú, Departamento de Baja Verapaz: Salama, Punitlán, San Jerónimo, San Miguel Chiché, Cubulco, Granados; Santa Cruz El Chot; Departamento de Jalapa: Jalapa; San Pedro Pinula; San Luis Jilotepeque; Departamento de Izabal: Los Amates; Morales.</p>	<p>No se cuenta con Plan de Trabajo.</p>

14. VIGENTE PERO NO POSITIVO		15 UNICEF		16	
MAGA, SESAN, FAO, FIDA, UNICEF, PMA	Eleonora E.	SESAN-DCE-05- 2015	Eleonora E.	SESAN-DCE- 01-2012	Eleonora E.
a) Promover un modelo de atención integral a la sequía que fortalezca las capacidades de resiliencia de la población del corredor seco de Guatemala; b) Integrar acciones del Programa de Agricultura Familiar para el Fortalecimiento de la Economía Campesina (PAFFEC) a las intervenciones de asistencia humanitaria y de seguridad alimentaria y nutricional para la atención de familias afectadas por la sequía; c) Complementar esfuerzos entre los asociados nacionales y las contribuciones de diferentes agencias participantes del Sistema de Naciones Unidas.	Eleonora E.	SESAN-DCE-05- 2015	Eleonora E.	SESAN-DCE- 01-2012	Eleonora E.
02/09/2015	n/a	10/12/2015	31/12/2016	26/11/2012	26/11/2012
Municipios afectados por la sequía ubicados en el Corredor Seco	Abierto a cubrir los 22 departamentos, cobertura nacional, con énfasis en los municipios priorizados por DC.	Abierto a cubrir los 22 departamentos, cobertura nacional, con énfasis en los municipios priorizados por DC.	Abierto a cubrir los 22 departamentos, cobertura nacional	Abierto a cubrir los 22 departamentos, cobertura nacional	No aplica.
No	no.				Si, se tuvo

SECTOR PRIVADO = 4

17	Perenco	Eleanora E.	SESAN-DCE-016-2013	Apoyar el componente de Educación en S&N enmarcado en el Plan del Pacto Hambre Cero, a través del equipamiento de los SESAN móviles y CEDESAN municipales que las partes acuerden. El fin último es el prevenir las deficiencias nutricionales que provocan desnutrición crónica y/o aguda, a través de la implementación de capacitaciones en temas básicos de Seguridad Alimentaria y Nutricional (S&N) a niños en edad escolar, mujeres en edad fértil, y madres y padres de familia.	31/10/2013	Indefinido	Franja Transversal Norte, Fray Bartolomé de las Casas, Raxuná, Chahal, Franja del Polochic, Panzós (Alta Verapaz), Sayaxché, Dolores, La Libertad (Petén)		
18	CENTRARSE	Eleanora E.	SESAN-DCE- No. 09-2014	Establecer mecanismos de coordinación entre SESAN y CENTRARSE mediante la focalización de intervenciones a grupos vulnerables en el cumplimiento del Pacto Hambre Cero (PH0) para articular la planificación y ejecución de acciones vinculadas a la Seguridad Alimentaria y Nutricional (S&N), por medio del plan de trabajo específico de fortalecimiento técnico en Seguridad Alimentaria relacionado con el presente Convenio, y que involucre al sector empresarial asociado a CENTRARSE quienes se beneficiarán de la iniciativa JUNTOS de dicha organización.	04/09/2014	03/07/2019	Las acciones en el marco del presente Convenio, se ejecutarán a nivel nacional.	SI	
SECTOR NACIONAL PUBLICO = 13									
	Universidad de San Carlos (USAC) - Secretaría de Planificación y Programación (SEGEPLAN)-Fondo Nacional para la Paz (FONAPAZ)	Marta Elena Ortiz	DAJ-09-2010	Fortalecer el programa "Ejercicio profesional supervisado multidisciplinario (EPSUM)".	15/02/2010	Libre	Nacional 22 departamentos	No	

19	Ministerio de Ambiente y Recursos Naturales (MARN)- Ministerio de Agricultura, Ganadería y Alimentación (MAGA)	Marta Elena Ortiz	N/A	Establecer líneas de trabajo a nivel interinstitucional para promover prácticas de adaptación, mitigación y gestión de riesgo ante los efectos de cambio climático.	16/04/2012	16/04/2017	Nacional	22 departamentos	No
20	Ministerio de Agricultura, Ganadería y Alimentación (MAGA)-Ministerio de Ambiente y Recursos Naturales (MARN)- Instituto de Sismología, Vulcanología y Meteorología e Hidrología (INSIVUMEH)-Red de Sistemas de Alerta Temprana para la Hambruna (FEWSNET)- Organización de Naciones Unidas para la Alimentación y la Agricultura (FAO)	Marta Elena Ortiz	DCE-002-2013	Proveer información oportuna y confiables a quienes toman decisiones sobre la situación en el campo de los cultivos prinzados para la Seguridad Alimentaria y Nutricional en Guatemala.	21/02/2013	21/02/2016, ampliado hasta el 19/2/2019	Nacional	22 departamentos	No existe plan de trabajo. Se da seguimiento mensual a las reuniones de la mesa técnica

21	Gobernación Zacapa	Marta Elena Ortiz	DCE-011-2014	Autórnar y asignar un espacio físico a la Delegación Departamental de Zacapa en el edificio que ocupa la Gobernación Departamental para su funcionamiento.	01/12/2014	30/11/2016	Zacapa	No
22	SESAN-MINEDUC	Marta Elena Ortiz	SESAN-DCE-09-2013	Establecer relaciones de: coordinación, seguimiento y monitoreo en la ejecución de acciones relacionadas con los componentes directos y de viabilidad y sostenibilidad del Plan del Pacto Hambre Cero, relacionados con las competencias de cada institución, así como apoyar en la gestión de recursos financieros para la impresión del "Manual de Seguridad Alimentaria Nutricional" de los niveles de preprimaria y primaria.	01/08/2013	31/07/2016	Nacional 22 departamentos	No existe plan de trabajo. Se le da seguimiento a través de la Mesa Técnica y la Comisión Nacional de Escuelas Saludables
23	SESAN- MUNICIPALIDAD DE SALAMÁ, BAJA VERAPAZ	Marta Elena Ortiz	DCE-01-2015	Establecer alianzas de cooperación técnica entre las instituciones signatarias para el funcionamiento e información en SAN (CEDESAN) en la Municipalidad de Salamá, Baja Verapaz, mediante la acción conjunta que permita potenciar el uso de recursos y capacidades, y alcanzar objetivos comunes, en beneficio de la prevención de la desnutrición en el municipio.	14/04/2015	13/04/2017	Salamá, Baja Verapaz	No
24	SESAN- MUNICIPALIDAD DE EL ESTOR, IZABAL	Marta Elena Ortiz	SESAN-DCE- No. 03-2015	Establecer alianzas de cooperación técnica entre las instituciones signatarias para el funcionamiento e mantenimiento del Centro de Documentación y información en SAN (CEDESAN) en la Municipalidad de San Benito, Petén, mediante la acción conjunta que permita potenciar el uso de recursos y capacidades, y alcanzar objetivos comunes, en beneficio de la prevención de la desnutrición en el municipio.	20/04/2015	19/04/2017	El Estor, Izabal	No.
25	SESAN- MUNICIPALIDAD DE SAN BENITO, PETÉN	Marta Elena Ortiz	DCE-02-2015	Establecer alianzas de cooperación técnica entre las instituciones signatarias para el funcionamiento e mantenimiento del Centro de Documentación e información en SAN (CEDESAN) en la Municipalidad de San Benito, Petén, mediante la acción conjunta que permita potenciar el uso de recursos y capacidades, y alcanzar objetivos comunes, en beneficio de la prevención de la desnutrición en el municipio.	14/04/2015	13/04/2017	San Benito, Petén	No.

26	PGN-MSPAS-UNICEF	Eleonora E.	N/A	Coordinar e integrar intervenciones con el objeto de desarrollar procedimientos y mecanismos para garantizar el interés superior de la niñez en asuntos referentes a su tratamiento en los casos identificados de desnutrición aguda, lo que incluye la elaboración e implementación de un protocolo de intervención y/o actuación, para lo cual se establecerá la cooperación técnica entre las instituciones, que permita programar y ejecutar actividades conjuntas tanto de capacitación en cuanto al derecho de alimentación, la seguridad alimentaria y el interés superior del niño.	18/12/2013	Indefinido	Nacional	SI
27	MINFN, SEGEPLAN, SESAN, Secretaria Privada de la Presidencia	Marta Elena Ortiz	S/N	Carta de Entendimiento para la coordinación e intercambio de información Sistema de Monitoreo y Evaluación del Plan del Pacto hambre Cero en el marco de la gestión por resultados.	Enero 2014	Señal limitada a la duración del PESAN	Nacional	No
28	RENAP	Marta Elena Ortiz	S/N	Definir y facilitar la cooperación entre ambas instituciones creando instancias que permitan el desarrollo de actividades conjuntas para que ambas dependencias puedan cumplir con los objetivos, programas y proyectos contenidos en la normativa legal, la normativa interna y los planes estratégicos de cada institución, buscando la participación oportuna de RENAP en los programas sociales aquellos relacionados con garantizar la SAN de población vulnerable	17/03/2014	Pazo indefinido	Nacional	No
29	Ministerio de Finanzas Públicas	Marta Elena Ortiz	SESAN-DCE-06-2014	Promover la colaboración y coordinación para establecer bases generales, mecanismos y sistemas para el desarrollo de proyectos y acciones de interés y beneficio mutuo relacionadas con el quehacer de cada una de las instituciones.	10/06/2014	09/06/2018	Nacional	No
30	MAGA - SESAN	Marta Elena Ortiz	44-2014	Formalizar la coordinación interinstitucional entre el MAGA y SESAN para la implementación del Plan Estratégico de Seguridad Alimentaria y Nutricional, así como de la articulación de los programas y proyectos de instituciones nacionales e internacionales vinculados con la seguridad alimentaria y nutricional, a nivel municipal y departamental del país, mediante la asignación de espacio físico en instalaciones del MAGA.	13/10/2014	13/10/2024	Nacional	No aplica

SECTOR SOCIEDAD CIVIL = 04									
31	Alianza Nacional de Mujeres Indígenas por la Salud Reproductiva, Nutrición y Educación (Allianmisar)	María Elena Ortiz	SESAN-DCE-003-2012	Garantizar el buen manejo integrado de las acciones en Seguridad Alimentaria y Nutricional en las áreas geográficas donde opera La Allianmisar.	Indefinido	Huehuetenango, Totonicapán, Quiché, Quezaltenango, San Marcos, Alta Verapaz, Solalá, Chimaltenango	No		
32	URL	Eleonora E. Kaha Xiloj	SESAN-DCE-010-2013	Establecer vínculos de cooperación y coordinación entre las partes, con la finalidad de apoyar la implementación del PHC y de facilitar el desarrollo de la Práctica Profesional Supervisada, Pasantía de Responsabilidad Social y Académica y Experiencia Académica	06/09/2013	30/11/2015	Nacional	* Se elaboraron 2 cronogramas 1 por cuatrimestre. * Se elaboraron los TDR de las prácticas por cuatrimestre.	
					01/12/2015	30/11/2018			
33	URL-IARNA	María Elena Ortiz	SESAN-DCE-04-2015	Desarrollar planes de trabajo en conjunto sobre temas prioritarios para ambas instituciones. Cuando las actividades conlleven una asignación de fondos, y siempre que las partes lo consideren necesario, se suscribirán cartas de entendimiento para los fines, entre los cuales se enumeran: Colaborar en la realización de planes y proyectos de investigación que respondan a intereses relacionados con la SAN, intercambiar criterios para definir asesorías puntuales, mutuas o a favor de terceros, entre otros.	14/10/2015	13/10/2020	Toda la República de Guatemala.	No.	
					04/11/2015	03/11/2017	San Juan Sacatepéquez	No.	
34	Asociación Mujeres Unidas	María Elena Ortiz	SESAN-DCE-07-2015	Establecer la coordinación y cooperación entre SESAN y LA ASOCIACION para fortalecer los esfuerzos institucionales que permitan atender oportunamente y a nivel preventivo la problemática de la DC en niños de cero a cinco años de edad, de quince poblaciones que se encuentran en alto y muy alto riesgo de INSAN que han sido priorizados en el Municipio de San Juan Sacatepéquez, Departamento de Guatemala.	04/11/2015	03/11/2017	San Juan Sacatepéquez	No.	

35	Dirección General del Diario de Centro América y Tipografía Nacional	Miriam del Valle	SESAN DCE 03- 2016 y DGDCEYTIN03- 2016	Establecer las características y condiciones para que la DGDCEYTIN realice los trabajos de edición e impresión de materiales diversos que solicite la SESAN, de acuerdo a las especificaciones que cada uno de ellos requiera.		20/05/2016	31/12/2016	Guatemala	No	
SECTOR ACADÉMICO 01										
36	FLACSO	María Elena Ortiz	DCE-02-2014	Establecer las bases para la cooperación recíproca para la promoción y realización de programas, estudios, investigaciones, evaluaciones y actividades de interés común, asegurando el máximo aprovechamiento del recurso humano, de la infraestructura y del equipo con que cuentan cada una de las instituciones, enmarcados en la política pública en materia de seguridad alimentaria y nutricional y las acciones contempladas en el Plan del Pacto Hambre Cero.		17/01/2014	17/01/2018	Guatemala	No	

- f) Programación y reprogramación de aportes al sector privado y al sector externo, así como sus respectivos informes de avance físico y financiero;

RESPUESTA:

NO APLICA, la SESAN no realiza este tipo de gastos dentro de su presupuesto.



SESAN

- g) Informes de avance físico y financiero de programas y proyectos financiados con recursos provenientes de la cooperación externa reembolsable y no reembolsable;

**INFORME BIMESTRAL DE AVANCE FÍSICO Y FINANCIERO -IAFF-
DE PROGRAMAS/PROYECTOS FINANCIADOS CON
RECURSOS DE COOPERACIÓN EXTERNA NO REEMBOLSABLE**
Base Legal: Artículo 53 Bis al Decreto Número 101-97 del Congreso de la República, Ley Orgánica del
Presupuesto (adicionado Decreto Número 13-2013, Artículo 33)

I. DATOS GENERALES

Periodo que reporta:	Mayo - junio
Año:	2016
Fecha de envío:	05 de julio de 2016
Dependencia:	Dirección de Planificación, Monitoreo y Evaluación Dirección de Cooperación Externa
Institución:	Secretaría de Seguridad Alimentaria y Nutricional de la Presidencia de la República

II. INFORMACIÓN SOBRE EL NIVEL GERENCIAL DEL PROGRAMA/PROYECTO

Datos del Gerente/Director/Coordinador (Tomador de decisiones):	
Nombre:	Ing. German Rafael González Díaz
Correo electrónico:	german.gonzalez@sesan.gob.gt
Datos del Director Financiero del Programa/Proyecto:	
Nombre:	Hercilia Cecibel Juárez Bonilla de Flores
Correo electrónico:	cecibel.juarez@sesan.gob.gt
Datos del Director Administrativo del Programa/Proyecto:	
Nombre:	Licda. Celeste Guadalupe Martínez Flores
Correo electrónico:	celestemartinez@sesan.gob.gt
Datos del Coordinador responsable del Avance Físico/Área Técnica.	
Nombre:	Ing. Otto Estuardo Velásquez Vásquez
Correo Electrónico:	otto.velazquez@sesan.gob.gt

III. INFORMACIÓN GENERAL

3.1 Datos del Programa/Proyecto	
3.1.1	Nombre del Programa o Proyecto Programa de Apoyo a la Política Nacional de Seguridad Alimentaria y Nutricional de Guatemala y su Plan. Estratégico
3.1.2	No. de Donación DCI-ALA/2008/020-396
3.1.3	No. De Acuerdo gubernativo/ministerial/resolución 163-2010
3.1.4	Fuente Cooperante Comunidad Económica Europea
3.1.5	Dirección Física del Proyecto 8ª. Avenida 13-06, zona 1
3.1.6	Teléfono directo del Proyecto 2411-1900
3.1.7	Institución Ejecutora Secretaría de Seguridad Alimentaria y Nutricional de la Presidencia de la República
3.1.8	Dirección de la Institución Ejecutora 8ª. Ave. 13-06, zona 1

8A Avenida 13-06, Zona 1 Teléfono: 2411 1900

3.2 Plazos clave del Programa/Proyecto					
No.	Nombre	Fecha	Cambio Realizado:	Ampliación del monto y período de aplicación	Ampliación del período de aplicación, se modifica el presupuesto y se incluye el PHO
3.2.1	Fecha de suscripción	11	12	09	
3.2.2	Fecha de inicio	11	12	09	
3.2.3	Fecha de aprobación (acuerdo gubernativo/ministerial/resolución)	26	05	10	
3.2.4	Fecha de finalización de la fase de ejecución (operativa)	10	02	15	
3.2.5	Fecha de finalización original	10	12	13	
3.2.6	Fecha de finalización vigente	10	08	15	

3.3 Enmiendas que modifiquen el convenio u otro (especificar documento de aprobación)

No.	Nombre	Fecha	Cambio Realizado:	Ampliación del monto y período de aplicación	Ampliación del período de aplicación, se modifica el presupuesto y se incluye el PHO
1	Addendum No. 1	01/04/2011			
2	Addendum No. 2	27/12/2012			

3.4 Tipo de Cooperación

3.4.1	Cooperación financiera no reembolsable	CFNR	X
3.4.2	Cooperación técnica no reembolsable	CTNR	
3.4.3	Cooperación en especie no reembolsable	CENR	

3.5 Estado del proyecto

3.5.1	En ejecución (fase de cumplimiento de condiciones previas)	X
3.5.2	En ejecución plena	X
3.5.3	En liquidación (finalizada la fase de ejecución)	
3.5.4	Suspendido	
3.5.5	Finalizado	

3.6 Condiciones para la aprobación y recepción de desembolsos:

3.6.1 ¿Los desembolsos están sujetos al cumplimiento de alguna condición contractual?			
SI	x	NO	
3.6.2. Desembolsos			
Primer desembolso		SI/NO	Condición
Segundo desembolso			Informe de Estabilidad Macroeconómica, Gestión de las finanzas públicas y Política nacional de Seguridad Alimentaria y Nutricional del Plan Estratégico de Seguridad Alimentaria y Nutricional (PESAN)
3.6.2.1 Tercer desembolso	SI		
Cuarto desembolso			
3.6.2.2 Quinto desembolso	SI		Cumplimiento de indicadores
3.6.2.3 Desembolso Final			N/A
3.6.2.4 Fecha límite para requerir desembolsos			Segundo semestre 2014

3.7 Modalidad de Ejecución	SI/NO
3.7.1 Directa	
3.7.2 Ejecutado por el Beneficiario	SI
3.7.3 Ejecutado por la Fuente Cooperante	
3.7.4 Ejecutado por un Tercero *	

*Corresponde a la Asistencia Técnica que cita el convenio y ejecuta la cantidad de Euros 3.3 millones

3.8 Mecanismos de Ejecución	SI	X	NO
3.8.1 Se encuentra registrado en SICOIN			
3.8.2 Que normas aplica para los procesos de adquisición/contratación [marque con X]			
3.8.2.1 Normas o guías del Cooperante:			
3.8.2.2 Ley de Contrataciones del Estado:		X	
3.8.2.3 Otro (especifique)			

*en el caso de la Asistencia Técnica citado dentro del Convenio de Financiación

3.8.1 Si el proyecto tiene registro en SICOIN, incluir la siguiente información			
Código de la Institución	Código del Organismo/Fuente Cooperante	Código del Correlativo/programa-	Código del proyecto
11130016-235	3.8.1.3		0409
		3.8.1.4	30

3.9 Datos Financieros	Moneda	Monto moneda original (en millones)	Tipo de cambio	Monto en Quetzales
3.9.1 Monto suscrito con la fuente cooperante	€ (Euros)	33.8	1.4546	409,015,986.25
+/- Enmiendas	€ (Euros)	6.5	1.41005	70,210,513.90
= Monto total Fondos de Donación	€ (Euros)	40.3		479,226,500.15
3.9.2 Aporte nacional (contrapartida) cuando aplique				
3.9.3 Otros aportes				
3.9.4 Monto total	€ (Euros)	40.3*		479,226,500.15

3.10 Distribución del monto suscrito con la fuente cooperante	Moneda	Monto moneda original	Tipo de cambio	Monto en Quetzales
3.10.1 Monto que ejecutará la fuente cooperante	€ (Euros)	3.3**	***	
3.10.2 Monto que ejecutará la institución	€ (Euros)	37.0		

*) Monto Total del Convenio Marco, el cual incluye desembolsos proporcionados a otras instituciones ejecutoras del PESAN y los fondos (**) de Asistencia Técnica de APSAN o DUE, que no ingresan al presupuesto de la SESAN

*** Conforme lo establece el Convenio de financiación artículo 2 numeral 2.2 y artículo 7 numeral 7.2.2

8A Avenida 13-06, Zona 1 Teléfono: 2411 1900

3.11. Fecha límite para comprometer recursos	Fecha	Monto Q.	%
3.11.1 Fuente cooperante	N/A		
3.11.2 Aporte nacional (contrapartida)	N/A		

3.12	Objetivos del Programa o Proyecto*
3.12.1	Objetivo general Apoyar al Gobierno de Guatemala a implementar la Política Nacional de Seguridad Alimentaria y Nutricional y su Plan Estratégico de Seguridad Alimentaria y Nutricional –PESAN- contribuyendo a la reducción de: la pobreza, la inseguridad alimentaria y la desnutrición crónica; atendiendo la población más vulnerable en el área rural en los municipios priorizados por el Gobierno
3.12.2	Objetivo específico 1 Fomentar la disponibilidad alimentaria con énfasis en la producción de granos básicos para contribuir a la autosuficiencia alimentaria del país.
3.12.3	Objetivo específico 2 Promover el acceso de la población a la canasta básica alimentaria.
3.12.4	Objetivo específico 3 Promover la educación, información y comunicación en alimentación y nutrición para mejorar el consumo de alimentos, promover la lactancia materna exclusiva y contribuir a la reducción crónica.
3.12.5	Objetivo específico 4 Ampliar la cobertura y calidad de los servicios de salud, agua, saneamiento básico e higiene familiar y comunitaria, para reducir la desnutrición crónica.
3.12.6	Objetivo específico 5 Fortalecer las capacidades institucionales de Sistema Nacional de Seguridad Alimentaria Nutricional -SINASAN- y de la Sociedad Civil para la reducción de la inseguridad alimentaria y nutricional.

* Ampliar número de líneas según sea necesario.

3.13	Beneficiarios del Programa o Proyecto		Instituciones Co-ejecutores		
3.13.1	Instituciones	SI/NO	Ejecutor Principal	INDECA / MINFIN / ICTA / INE / INFOM / SOSEP	
		SI	SESAN	INSIVUMEH / MAGA / MARN / MINECO	
3.13.2	Personas	Localidad	SI/NO	Hombres	Mujeres
		Urbana	N/A	N/A	N/A
		No Indígena			
		Indígena			
		Rural	N/A	N/A	N/A
		No Indígena			
		Indígena			
		TOTAL	N/A	N/A	N/A

IV. AVANCE FINANCIERO

4.1 Detalle de desembolsos recibidos de la fuente cooperante (incluir los desembolsos por pagos directos)

No.	Fecha*	Monto €	Tipo de Cambio	Monto en Q.
1	23/12/2009	9,000,000.00	1.43	107,129,723.34
2	03/06/2011	6,500,000.00	1.44	73,360,997.27
3	06/06/2011			(1,001.35)**
4	03/06/2011			(846.49)**
5	22/11/2011	1,923,217.03	1.34975	20,256,499.07
	22/11/2011			(944.91)**
	22/11/2011			(790.06)**
	24/12/2012	2,000,000.00	1.32	21,019,097.77
	24/12/2012	3,853,920.52	1.32	40,503,696.87
6	22/05/2014	2,575,708.30	1.36573	27,219,254.18
7	07/012/2015	3,303,946.61	7.61033	27,256,230.46
4.1.1	Monto Total	29,156,792.46		316,741,916.15

*Fecha real, según el histórico de MINFIN. **Comisión bancaria

4.2 Detalle de ejecución de los aportes del cooperante (montos en Quetzales)

No.	Indicador*	Ponderación		Total	Valor	Solicitud	Descuento estimado	
			%					
2	Prevalencia de la desnutrición crónica (talla/edad) en niños y niñas menores de 5 años	25		2,375,000	1	2,375,000	100%	2,375,000
5	5a) Producción de granos básicos: Frijol	7		665,000	1	665,000	100%	665,000
	5b) Producción de granos básicos: Maíz	8		760,000	1	760,000	100%	760,000
	7a) Índice de cobertura de servicios de saneamiento ambiental	10		950,000	1	950,000	100%	950,000
7	7b) Índice de cobertura de servicios de agua potable	15		1,425,000	1	1,425,000	100%	1,425,000
	Total desembolso Segundo Pago. 2do. Tramo Variable	65		6,175,000		6,175,000		6,175,000

En los convenios algunos programas y proyectos tienen establecidos: Componentes/Indicadores/Resultado o Meta)

Ver indicaciones en instructivo.

La distribución, debe ser igual al monto suscrito total de la fuente cooperante.

4.3 Ejecución del aporte nacional o contrapartida montos en Quetzales

No.	* Componente/Indicador /Resultado/ Meta del Programa o Proyecto	*Monto suscrito (compromiso)	Monto ejecutado	%
	N/A			
4.3.1	Monto Total			

*En los convenios algunos programas y proyectos tienen establecidos: Componentes/Indicadores/Resultado o Meta)

* Ver indicaciones en instructivo.

*La distribución, debe ser igual al monto suscrito total establecido en el convenio.

8A Avenida 13-06, Zona 1 Teléfono: 2411 1900

V. EJECUCION PRESUPUESTARIA

5.1 Ejecución Presupuestaria Cuando Aplique AÑOS ANTERIORES en Quetzales.		
Año	Años anteriores	Año Actual
2010	96,662,602.82	
2011	90,801,219.57	
2012	9,192,358.02	
2013	44,418,658.64	
2014	36,509,537.60	
2015	15,978,540.48	
2016		4,598,111.03
ACUMULADO		298,161,028.16

5.2 Ejecución Presupuestaria del Año						
Mes	Asignado	Modificado	Vigente	Ejecutado*	%	
Enero	0.00	0.00	0.00	0.00	0	
Febrero	0.00	0.00	0.00	0.00	0	
Marzo	0.00	18,500,000.00	18,500,000.00	0.00	0	
Abril	0.00	18,086,444.00	18,086,444.00	1,721,448.97	9.52	
Mayo	0.00	0.00	18,086,444.00	1,505,073.41	8.32	
Junio	0.00	0.00	18,086,444.00	1,371,588.65	7.58	
Julio						
Agosto						
Septiembre						
Octubre						
Noviembre						
Diciembre						

*Corresponde al monto de la columna "Devengado", en el reporte de ejecución de gastos del SICOIN.

Justificación: Modificaciones (Aumentos y disminuciones)	Mes:	
	Mes:	
	Mes:	

*Ampliar número de líneas según sea necesario para incluir meses en que se realizan las modificaciones.

5.3 Ejecución financiera programada (meta)/ realizada durante el presente año según POA:								
No.	CONCEPTO	Bimestre 1	Bimestre 2	Bimestre 3	Bimestre 4	Bimestre 5	Bimestre 6	Total Q.
5.3.1	Monto POA	N/A	N/A	N/A	N/A	N/A	N/A	
5.3.2	Monto Ejecutado							
5.3.3	% de ejecución bimestral/año							

VI. AVANCE FÍSICO

AVANCE INDICADORES AL MES DE 30 DE ABRIL DE 2015

Indicadores de Resultado		Meta 2012	Alcance 2012-2013	Porcentaje actual de cumplimiento	Meta 2013	Alcance 2013-2014	Porcentaje de cumplimiento meta 2013-2014
INDICADORES							
Indicadores							
Indicador 1	Ejecución Presupuestaria (1)	75%	84.86%	113.15%	0.00	N/A	N/A
Indicador 2	Prevalencia de desnutrición crónica (2)	1.5%	1.7%	113.33%	61.5%	58.20%	-3.70%
Indicador 3	Brecha Salario Mínimo **	0.986	0.924	93.71%	0	N/A	N/A
Indicador 4	Tasa Bruta Rural Nacional (3)	51.98%	58.40%	112.35%	0	N/A	N/A
Indicador 5 a	Producción de frijol (miles de quintales) (4)	4,610.80	4,811.44	104.35%	4,811.70	4,836.80	101%
Indicador 5 b	Producción de maíz (miles de quintales) (5)	36,117.20	37,142.33	102.84%	37,158.50	38,003.70	102%
Indicador 6	Capacidad de Almacenamiento de granos básicos (Toneladas Métricas)	138,000	128,870.45	93.38%	0	N/A	N/A
Indicador 7a	Inversión pública en agua y saneamiento (7)	Q519,079,651	Q466,066,315	89.79%	519,079,651	523,797,641	101%
Indicador 7b	Inversión pública en sistemas de agua (6)	Q1,179,778,666	Q1,207,768,733	102.37%	1,179,778,666	1,207,768,733	102%

Fuente: Informe de cumplimiento de indicadores del Programa APSAN 2012-2013, 2014

Alcance 2012-2013	
(1)	Meta superada en un 13.15%
(2)	Meta superada en un 13.33%
(3)	Meta Superada en un 12.35%
(4)	Meta superada en un 4.35%
(5)	Meta superada en un 2.82%
(6)	Meta superada en un 2.3%

Alcance 2013-2014	
(2)	Meta Superada en 0.2%
(4)	Meta Superada en 1%
(5)	Meta Superada en un 2%
(6)	Meta Superada en un 2%
(7)	Meta superada

** En reiteradas ocasiones se solicitado a la UE la congelación de este indicador, lo cual no fue posible

6.2 Porcentaje de ejecución física del programa o proyecto		%	N/A

VII. COBERTURA TERRITORIAL

7.1 Sector que beneficia (ejemplo: salud, educación)	7.2 Prioridad nacional con que se vincula	Departamento *** [territorio]	Monto ejecutado acumulado* por Depto. (Q)	% de ejecución Depto.
SEGURIDAD ALIMENTARIA Y NUTRICIONAL	PLAN DEL PACTO HAMBRE CERO	Alta Verapaz		
		Baja Verapaz		
		Chimaltenango		
		Chiquimula		
		El progreso		
		Escuintla		
		Guatemala		
		Huehuetenango		
		Izabal		
		Jalapa		
		Jutiapa		
		Peten		
		Quetzaltenango		
		Quiché		
		Retalhuleu		
		Sacatepéquez		
		San Marcos		
Santa rosa				
Sololá				
Suchitepéquez				
Totonicapán				
Zacapa				
Total		22	N/A	N/A

*Ejecución acumulada durante la vida del Programa/Proyecto (debe coincidir con la ejecución financiera total, numeral 4.2).

*** Territorio Nacional.

VIII. RESUMEN DE EJECUCIÓN

8.1 % de Avance Acumulado de Ejecución	Financiera Acumulada	Física Acumulada	Presupuestaria
	94%	N/A**	Año en curso






** Se cuantifica a través del cumplimiento de los indicadores

8A Avenida 13-06, Zona 1 Teléfono: 2411 1900

IX. DIFICULTADES ACTUALES EN LA IMPLEMENTACION / PROPUUESTAS DE SOLUCION.

Dificultades que inciden en el avance de la ejecución física y financiera	Acciones propuestas para superar la dificultad
9.1 Desembolsos	
9.2 Ejecución financiera	
9.3 Ejecución presupuestaria	
9.4 Ejecución física	

El presente informe deberá estar firmado por:

Elaborado por:	Revisado por Director Financiero:
Carla Vidalia Guillén Martínez	Hercilia Cecibel Juárez Bonilla de Flores
Asistente de Planificación y Monitoreo	Directora Financiera
Firma 	Firma 
Revisado por Director Administrativo:	Revisado por el Coordinador Responsable de Física/Área Técnica:
Licda. Celeste Guadalupe Martínez Flores	Ing. Octo Estuardo Velásquez Vásquez
Directora Administrativa y Recursos Humanos	Director de Planificación, Monitoreo y Evaluación
Firma 	Firma 
Aprobado por Gerente, Director o Coordinador (Tomador de decisiones del Programa/Proyecto):	
Ing. German Rafael González Díaz	
Secretario de Seguridad Alimentaria y Nutricional	
Firma 	

Ing. German Rafael González Díaz
Secretario de Seguridad Alimentaria y Nutricional

Fecha del informe: 2 de Julio de 2016

Sistema de Contabilidad Integrada Gubernamental
Elección de Gastos - Reportes - Informacion Consolidada
Elección del Presupuesto (Grupos Dinamicos)
 Expresado en Quetzales
 ORGANISMO = 409
 - Entidad / Unidad Ejecutora - FT - ORG - COR -
 DEL MES ENERO AL MES DE JUNIO

PAGINA : 1 DE 1
 FECHA : 08/07/2016
 HORA : 14:14:08
 REPORTE : R00804768.rpt

EJERCICIO: 2,016

DESCRIPCION	ASIGNADO	MODIFICADO	VIGENTE	PRE COMPROMISO	COMPROMETIDO	DEVENADO	PAGADO	SALDO POR COMPROMETER	SALDO POR DEVENGAR	SALDO POR PAGAR	% EJEC
1113016 0235 SECRETARIAS Y OTRAS DEPENDENCIAS DEL EJECUTIVO - SECRETARIA DE SEGURIDAD ALIMENTARIA Y NUTRICIONAL DE LA REPUBLICA	0.00	16,068,444.00	16,068,444.00	397.30	12,126,911.03	4,598,111.03	4,598,111.03	5,959,532.97	13,408,332.97	0.00	25.42
1113016 0235 SECRETARIAS Y OTRAS DEPENDENCIAS DEL EJECUTIVO - SECRETARIA DE SEGURIDAD ALIMENTARIA Y NUTRICIONAL DE LA REPUBLICA	0.00	16,068,444.00	16,068,444.00	397.30	12,126,911.03	4,598,111.03	4,598,111.03	5,959,532.97	13,408,332.97	0.00	25.42
1113016 0235 SECRETARIAS Y OTRAS DEPENDENCIAS DEL EJECUTIVO - SECRETARIA DE SEGURIDAD ALIMENTARIA Y NUTRICIONAL DE LA REPUBLICA	0.00	16,068,444.00	16,068,444.00	397.30	12,126,911.03	4,598,111.03	4,598,111.03	5,959,532.97	13,408,332.97	0.00	25.42
TOTAL	0.00	16,068,444.00	16,068,444.00	397.30	12,126,911.03	4,598,111.03	4,598,111.03	5,959,532.97	13,408,332.97	0.00	25.42



Segeplán

INFORME BIMESTRAL DE AVANCE FÍSICO Y FINANCIERO - IAFF -

Programas / Proyectos Financiados con Recursos de Cooperación Externa no Reembolsable

Base Legal: Artículo 53 Bis al Decreto Número 101-07 del Congreso de la República, Ley Orgánica del Presupuesto (Decreto Número 13-2013, Artículo 33)

I. DATOS GENERALES

Período que reporta: Bimestre: 3 ✓
Año: 2016 ✓
Fecha de envío: 05/07/2016 ✓
Dependencia: Dirección de Fortalecimiento Institucional ✓
Institución: Secretaría de Seguridad Alimentaria y Nutricional

II. INFORMACIÓN SOBRE EL NIVEL GERENCIAL DEL PROGRAMA/PROYECTO

Datos del Gerente/Director/Coordinador (Tomador de decisiones):

Nombre: Lic. Marco Antonio Monzón Ruiz ✓
Correo Electrónico: marco.monzon@sesan.gob.gt ✓
Datos de Autoridad Máxima:
Nombre: Ing. German Rafael González Díaz
Correo Electrónico: german.gonzalez@sesan.gob.gt

III. INFORMACIÓN GENERAL

Datos del Programa/Proyecto:
Código del sistema: SIGEACI43
Nombre del Programa/Proyecto: Validar el Sistema de Monitoreo de Acciones de Seguridad Alimentaria y Nutricional a nivel territorial en el Marco del Plan Nacional de Seguridad Alimentaria y Nutricional

Nc. de Donación: 2014/SPE/000040007
Nc. de Acuerdo gubernativo/ ministerial/ resolución: 86-2014
Fuente Cooperante: España
Dirección Física del Proyecto: 8a. avenida 13-06 zona 1
Teléfono directo del Proyecto: 24111900 ext. 104
Institución Ejecutora: Secretaría de Seguridad Alimentaria y Nutricional
Dirección de la Institución Ejecutora: 8a. Avenida 13-06 Zona 1

Objetivos del Programa Proyecto:

Objetivo General: Fortalecer el monitoreo de la situación SAN para mejorar la gobernanza local a nivel departamental, municipal y comunitario.
Objetivo(s) Específico(s): Mejorar la capacidad de diagnóstico, planificación y ejecución en favor de SAN de los gobiernos locales y líderes comunitarios en 3 municipios del Occidente de Guatemala.

Plazos Clave del Programa/Proyecto:

Fecha de suscripción: 2/7/2014
Fecha de inicio: 14/10/2014
Fecha de aprobación (acuerdo gubernativo/ ministerial/ resolución): 22/9/2014
Fecha de finalización de la fase de ejecución: 13/10/2016
Fecha de finalización original: 13/4/2017
Fecha de finalización vigente: 13/4/2017

Enmiendas que modifiquen el convenio u otro

Código	Fecha de Emisión	Fecha de Registro en el Sistema	Cambio Realizado

Tipo de Cooperación:

Cooperación Financiera No Reembolsable

OBJETIVO - Fortalecer el monitoreo de la situación SAN para mejorar la gobernanza local a nivel departamental, municipal y comunitario	2,902,257.00	0.00	2,902,257.00	1,240,480.15
Total	2,902,257.00	0.00	2,902,257.00	1,240,480.15

Ejecución del aporte nacional o contrapartida (montos en Quetzales):

Objeto de Inversión (Resultado, Meza del Programa, Proyecto)	Monto suscrito (Compromiso)	Monto acumulado por emendas	Monto Total por Componente	Monto Ejecutado
OBJETIVO - Fortalecer el monitoreo de la situación SAN para mejorar la gobernanza local a nivel departamental, municipal y comunitario	0.00	0.00	0.00	0.00
Total	0.00	0.00	0.00	0.00

V. EJECUCIÓN PRESUPUESTARIA

Ejecución Presupuestaria del Año	Asignada	Modificada	Vigente	Ejecutado	%
Enero	884,000.00	0.00	884,000.00	0.00	0.00
Febrero	884,000.00	0.00	884,000.00	0.00	0.00
Marzo	884,000.00	0.00	884,000.00	5,820.00	0.66
Abril	884,000.00	413,556.00	1,297,556.00	75,794.76	5.84
Mayo	884,000.00	0.00	1,297,556.00	193,427.78	14.91
Junio	884,000.00	0.00	1,297,556.00	176,435.01	13.60
Total:	413,556.00		451,477.55	35.00	

Ejecución programada (meta) realizada durante el presente año según POA

Financiero (Fuente Cooperante)	Cuatrimestre 1	Cuatrimestre 2	Total
	454,000.00	1,258,000.00	391,254.43

VI. AVANCE FÍSICO

Componente (Mejorar Resultado Meza del Programa, Proyecto)	Avance Físico en el Bimestre	Avance Físico Total
OBJETIVO - Fortalecer el monitoreo de la situación SAN para mejorar la gobernanza local a nivel departamental, municipal y comunitario	6.41 %	67.95 %
Total:	6.41	67.95

VII. COBERTURA TERRITORIAL

Componente (Departamento - Municipio)	Monto ejecutado en el bimestre que reporta (En Cheques)	Monto ejecutado Total
GUATEMALA	0.00	43,000.00
Total	0.00	43,000.00

VIII. RESUMEN DE EJECUCIÓN

% de Avance Acumulado de Ejecución	Física Acumulada	Presupuestada/AE en curso
42.74 %	67.95 %	34.79 %

IX. DIFICULTADES ACTUALES EN LA IMPLEMENTACIÓN / PROPUESTA DE SOLUCIÓN

Acciones que inciden en el avance de la ejecución física y financiera	Acciones propuestas para superar la dificultad
Desembolsos	
Ejecución Financiera	
Ejecución presupuestaria	
Ejecución física	



**RESUMEN EJECUTIVO DEL INFORME BIMESTRAL DE AVANCE FÍSICO Y FINANCIERO - IAFF -
Programas / Proyectos Financiados con Recursos de Cooperación Externa no Reembolsable**

Base Legal: Artículo 53 Bis al Decreto Número 101497 del Congreso de la República, Ley Orgánica del Presupuesto (publicado Decreto Número 13-2013, Artículo 33)

INFORMACIÓN GENERAL DEL REPORTE

Periodo que reporta: Bimestre: 3
Año: 2016
Fecha de impresión: 05/07/2016

INFORMACIÓN GENERAL DE PROGRAMA/PROYECTO


DATOS DEL PROGRAMA/PROYECTO


Código SIGEACI: SIGEACI43
Nombre del Programa/Proyecto: Validar el Sistema de Monitoreo de Acciones de Seguridad Alimentaria y Nutricional a nivel territorial en el Marco del Plan Nacional de Seguridad Alimentaria y Nutricional
Dependencia: Dirección de Fortalecimiento Institucional
Institución: Secretaría de Seguridad Alimentaria y Nutricional
Objetivo General: Fortalecer el monitoreo de la situación SAN para mejorar la gobernanza local a nivel departamental, municipal y comunitario.
No. de Donación: 2014/SPE/000040007
Estado del proyecto: Seguimiento
Fecha de suscripción: 27/7/2014
Fecha de inicio: 14/10/2014
Fecha de finalización vigente: 13/4/2017
Fuente Cooperante: España


RESUMEN DE AVANCE FÍSICO Y FINANCIERO


Monto Suscrito: Q. 2.902.257,00
Monto total de desembolsos recibidos (por la Fuente Cooperante): Q. 2.902.257,00
Monto ejecutado (suscrito Fuente Cooperante): Q. 1.240.480,15
Monto ejecutado (suscrito Aporte Nacional): Q. 0,00
Monto total ejecutado: Q. 1.240.480,15
% Avance Financiero: 42,74
% Avance Físico: 67,95


EL PRESENTE INFORME DEBERÁ ESTAR FIRMADO Y SELLADO POR


Elaborado por: Carla Vidalia Guillén Martínez
Asistente Técnico de Planificación y Monitoreo


Lic. Mario Antonio Monzón Ruiz
Gerente/ Director Coordinador


Responsable Área Técnica: Sergio Hugo González Oriano
Director de Fortalecimiento Institucional


Ing. Germán del González Díaz
Máxima autoridad de la institución



Sistema de Contabilidad Integrada Gubernamental
Elección de Gastos - Reportes - Informacion Consolidada
Elección del Presupuesto (Grupos Dinámicos)
 Expresado en Quetzales
 ORGANISMO = 0803
 - Entidad / Unidad Ejecutora - FT - ORG - COR -
 DEL MES ENERO AL MES DE JUNIO

PAGINA : 1 DE 1
 FECHA : 08/07/2016
 HORA : 14:15:01
 REPORTE : R00804768.rpt

EJERCICIO: 2016

DESCRIPCION	ASIGNADO	MODIFICADO	VOLENTE	PRE COMPROMISO	COMPROMETIDO	DEVENADO	PAGADO	SALDO POR COMPROMETER	SALDO POR DEVENGAR	SALDO POR PAGAR	% EJEC
11130016-0233 SECRETARIAS Y OTRAS DEPENDENCIAS DEL EJECUTIVO - SECRETARIA DE SEGURIDAD ALIMENTARIA Y NUTRICIONAL DE LA REPUBLICA	824,600.00	413,556.00	1,297,556.00	1,515.00	607,477.55	451,477.55	449,977.55	699,078.45	846,078.45	1,200.00	34.79
11130016-0233 SECRETARIAS Y OTRAS DEPENDENCIAS DEL EJECUTIVO - SECRETARIA DE SEGURIDAD ALIMENTARIA Y NUTRICIONAL DE LA REPUBLICA	824,600.00	413,556.00	1,297,556.00	1,515.00	607,477.55	451,477.55	449,977.55	699,078.45	846,078.45	1,200.00	34.79
11130016-0233 SECRETARIAS Y OTRAS DEPENDENCIAS DEL EJECUTIVO - SECRETARIA DE SEGURIDAD ALIMENTARIA Y NUTRICIONAL DE LA REPUBLICA	824,600.00	413,556.00	1,297,556.00	1,515.00	607,477.55	451,477.55	449,977.55	699,078.45	846,078.45	1,200.00	34.79
TOTAL	824,600.00	413,556.00	1,297,556.00	1,515.00	607,477.55	451,477.55	449,977.55	699,078.45	846,078.45	1,200.00	34.79

NO. 2014-SPE-0604000377
 ACCIONES DE SANAN NIVEL TERRITORIAL
 SECRETARIAS Y OTRAS DEPENDENCIAS DEL EJECUTIVO - SECRETARIA DE SEGURIDAD ALIMENTARIA Y NUTRICIONAL DE LA REPUBLICA



SESAN

- h) Informes de liquidación presupuestaria del ejercicio fiscal anterior.

Sistema de Contabilidad Integrada Gubernamental

Ejecución de Gastos - Reportes - Información Analítica

Ejecucion Analítica del Presupuesto 2

Expresado en Quetzales

Entidad Institucional = 1130016, Unidad Ejecutora = 235

DEL MES DE ENERO AL MES DE DICIEMBRE

EJERCICIO: 2015

PG	SFG	PR	ACT/OBR	DESCRIPCION	ASIGNADO	MODIFICACIONES	VIGENTE	PRE- COMPROMETIDO	DEVENGADO	PAGADO	SALDO POR COMPROMETER	DEVENGAR	SALDO POR PAGAR
----	-----	----	---------	-------------	----------	----------------	---------	----------------------	-----------	--------	--------------------------	----------	--------------------

54				ASUNTOS DE SEGURIDAD ALIMENTARIA Y NUTRICIONAL	5,745,000.00	-1,031,551.00	4,713,449.00	4,628,369.77	4,628,369.77	4,300.27	14,092.04	34,614.11	122,256.04
				SIN SUBPROGRAMA									
				SIN PROYECTO									
		000		TOTAL Financiamiento 1 11									
		000		DIRECCION Y COORDINACION									
		001		DIRECCION Y COORDINACION									
		100		SERVICIOS NO PERSONALES									
				Total Grupo de Gastos: 000	745,000.00	660,000.00	1,105,000.00	1,398,700.00	1,398,700.00	1,398,700.00	6,300.00	6,300.00	0.00
		112	0101	AGUA	72,000.00	-2,753.00	69,247.00	64,946.73	64,946.73	50,854.65	4,300.27	14,092.04	6,586.84
		113	0101	TELEFONIA	0.00	545,900.00	545,900.00	487,035.80	487,035.80	452,421.70	58,864.20	34,614.11	122,256.04
		114	0101	CORREOS Y TELEGRAFOS	84,000.00	-9,469.00	74,531.00	74,531.00	74,531.00	67,944.20	6,586.84	122,256.04	122,256.04
		115	0101	DERECHOS DE BIENES INTANGIBLES	0.00	88,262.00	88,262.00	88,261.97	88,261.97	88,261.97	0.00	0.00	0.00
		158	0101	MANT. Y REP. DE MEDIOS DE TRANSPORTE	1,100,000.00	-1,060,842.00	39,158.00	39,157.90	39,157.90	39,157.90	0.10	0.00	0.00
		171	0101	MANT. Y REP. DE EDIFICIOS	0.00	0.00	0.00	0.00	0.00	0.00	0.00	0.00	0.00
		174	0101	MANT. Y REP. DE INSTALACIONES	20,000.00	-20,000.00	0.00	0.00	0.00	0.00	0.00	0.00	0.00
		186	0101	SERV. DE INFORMATICA Y SISTEMAS COMPUT.	0.00	5,500.00	5,500.00	5,499.65	5,499.65	5,499.65	0.35	0.00	0.00
		189	0101	OTROS ESTUDIOS Y/O SERVICIOS	0.00	630,255.00	630,255.00	630,255.00	630,255.00	630,255.00	0.00	0.00	0.00
		191	0101	PRIMAS Y GASTOS DE SEGUROS Y FINANZAS	0.00	0.00	0.00	0.00	0.00	0.00	0.00	0.00	0.00
		196	0101	SERVICIOS DE ATENCION Y PROTOCOLO	20,000.00	-20,000.00	0.00	0.00	0.00	0.00	0.00	0.00	0.00
		197	0101	SERVICIOS DE VIGILANCIA	243,600.00	-71,544.00	172,056.00	172,056.00	172,056.00	136,056.00	36,000.04	20,870.04	36,000.04
		199	0101	OTROS SERVICIOS NO PERSONALES	100,000.00	24,150.00	124,150.00	124,150.00	124,150.00	103,280.00	20,870.04	20,870.04	20,870.04
		200		Total Grupo de Gastos: 100	1,754,712.00	561,398.00	2,316,110.00	2,252,945.05	2,252,945.05	2,000,926.07	63,164.95	252,018.91	252,018.91
		211	0101	ALIMENTOS PARA PERSONAS	124,575.00	-124,575.00	0.00	0.00	0.00	0.00	0.00	0.00	0.00
		232	0101	ACABADOS TEXTILES	0.00	24.00	24.00	23.95	23.95	23.95	0.05	0.00	0.00
		241	0101	PAPEL DE ESCRITORIO	121,291.00	-121,291.00	0.00	0.00	0.00	0.00	0.00	0.00	0.00
		242	0101	PAPERES COMERCIALES, CARTONES Y OTROS	0.00	0.00	0.00	0.00	0.00	0.00	0.00	0.00	0.00
		243	0101	PRODUCTOS DE PAPEL O CARTON	0.00	0.00	0.00	0.00	0.00	0.00	0.00	0.00	0.00
		244	0101	PRODUCTOS DE ARTES GRAFICAS	0.00	0.00	0.00	0.00	0.00	0.00	0.00	0.00	0.00
		253	0101	LIANTAS Y NEUMATICOS	526,350.00	-526,350.00	0.00	0.00	0.00	0.00	0.00	0.00	0.00
		261	0101	ELEMENTOS Y CONSUMIBLES QUIMICOS	0.00	42.00	42.00	42.00	42.00	42.00	0.00	0.00	0.00
		262	0101	COMBUSTIBLES Y LUBRICANTES	0.00	15,185.00	15,185.00	14,245.35	14,245.35	14,245.35	939.65	939.65	939.65
		267	0101	TINTES, PINTURAS Y COLORANTES	950,880.00	-950,880.00	0.00	0.00	0.00	0.00	0.00	0.00	0.00
		291	0101	UTILES DE OFICINA	200,200.00	-200,200.00	0.00	0.00	0.00	0.00	0.00	0.00	0.00

054

PAGINA : 1 DE 14
 FECHA : 09/02/2016
 HORA : 10:37:35
 REPORTE: R00804489.rpt

Sistema de Contabilidad Integrada Gubernamental
Ejecución de Gastos - Reportes - Informacion Analitica

Ejecucion Analitica del Presupuesto 2

Expresado en Quetzales

Entidad Institucional = 11130016, Unidad Ejecutora = 235

DEL MES DE ENERO AL MES DE DICIEMBRE

EJERCICIO: 2015

PG	SPG	PY	ACT/OBR	DESCRIPCION	ASIGNADO	MODIFICACIONES	VIGENTE	PRE- COMPROMETIDO	DEVENGADO	PAGADO	SALDO POR COMPROMETER	SALDO POR DEVENGAR	SALDO POR PAGAR
REN	UBG	FTE											
292	0101	11		UTILS DE LIMPIEZA Y PRODUCTOS	78,500.00		0.00	0.00	0.00	0.00	0.00	0.00	0.00
297	0101	11		SANTARIOS UTILS,ACCESORIOS Y MATERIALES	0.00		0.00	0.00	0.00	0.00	0.00	0.00	0.00
298	0101	11		ACCESORIOS Y REPUESTOS EN GENERAL ELECTRICOS	37,013.00		33.00	37,043.00	34,015.42	34,015.42	3,027.58	3,027.58	0.00
299	0101	11		OTROS MATERIALES Y SUMINISTROS	0.00		33.00	33.00	32.44	32.44	0.56	0.56	0.00
400				Total Grupo de Gastos: 200	2,001,796.00	-1,919,169.00	52,272.00	48,359.16	48,359.16	48,359.16	3,967.84	3,967.84	0.00
413	0101	11		INDENIZACIONES AL PERSONAL	822,909.00		598,553.00	586,907.16	586,907.16	586,907.16	11,645.84	11,645.84	0.00
415	0101	11		VACACIONES PAGADAS POR RETIRO	420,583.00		32,801.00	32,800.40	32,800.40	32,800.40	0.60	0.60	0.00
900				Total Grupo de Gastos: 400	1,243,492.00	-612,138.00	631,354.00	619,707.56	619,707.56	619,707.56	11,646.44	11,646.44	0.00
913	0101	11		ASIGNACIONES GLOBALES SENTENCIAS JUDICIALES	0.00		308,658.00	308,658.00	308,658.00	308,658.00	0.00	0.00	0.00
900				Total Grupo de Gastos: 900	308,658.00		308,658.00	308,658.00	308,658.00	308,658.00	0.00	0.00	0.00
900				Total Fuente:	5,715,000.00	-1,031,551.00	4,713,449.00	4,628,369.77	4,628,369.77	4,628,369.77	85,079.23	85,079.23	252,018.91
000				Total Financiamiento : 21	9,736,011.00	-19,808.00	9,716,203.00	9,636,746.27	9,636,746.27	9,636,746.27	79,456.73	79,456.73	0.00
011	0101	21		PERSONAL PERMANENTE	856,120.00		856,813.00	856,812.32	856,812.32	856,812.32	0.68	0.68	0.00
012	0101	21		COMP. ELEM. PERSONAL AL SALARIO DEL PERSONAL PERMANENTE	177,600.00		152,001.00	329,600.01	329,600.01	329,600.01	0.99	0.99	0.00
013	0101	21		COMP. ELEM. PERSONAL POR ANTIGUEDAD AL PERSONAL PERMANENTE	0.00		0.00	0.00	0.00	0.00	0.00	0.00	0.00
014	0101	21		COMP. ELEM. PERSONAL POR CALIDAD PROFESIONAL AL PERSONAL PERMANENTE	13,500.00		13,500.00	13,500.00	13,500.00	13,500.00	0.00	0.00	0.00
015	0101	21		COMP. ELEM. PERSONAL POR CALIDAD PROFESIONAL AL PERSONAL SUPLENTERARIO	345,600.00		358,478.00	358,478.75	358,478.75	358,478.75	0.25	0.25	0.00
021	0101	21		PERSONAL SUPLENTERARIO	2,562,000.00		2,438,913.00	2,438,912.93	2,438,912.93	2,438,912.93	0.07	0.07	0.00
022	0101	21		PERSONAL POR CONTRATO	624,000.00		611,572.00	611,571.43	611,571.43	611,571.43	0.57	0.57	0.00
026	0101	21		COMP. POR CALIDAD PROFESIONAL AL PERSONAL TEMP.	9,000.00		4,112.00	4,111.61	4,111.61	4,111.61	0.39	0.39	0.00
027	0101	21		COMP. ESPECIFICOS AL PERSONAL TEMPORAL	141,000.00		133,501.00	133,001.49	133,001.49	133,001.49	499.51	499.51	0.00
029	0101	21		OTRAS REMUNERACIONES DE PERSONAL TEMPORAL	1,572,000.00		1,938,516.00	1,929,500.00	1,929,500.00	1,929,500.00	9,016.00	9,016.00	0.00
063	0101	21		GASTOS DE REPRESENTACION EN EL INTERIOR	432,000.00		432,000.00	432,000.00	432,000.00	432,000.00	0.00	0.00	0.00
071	0101	21		AGUINALDO	379,185.00		394,015.00	393,890.60	393,890.60	393,890.60	154.40	154.40	0.00
072	0101	21		BONIFICACION ANUAL (BONO 14)	379,185.00		370,084.00	370,082.57	370,082.57	370,082.57	1.43	1.43	0.00
073	0101	21		BONO VACACIONAL	11,800.00		11,911.00	11,938.64	11,938.64	11,938.64	2.36	2.36	0.00
100				Total Grupo de Gastos: 000	7,505,590.00	387,517.00	7,893,107.00	7,883,400.35	7,883,400.35	7,883,400.35	9,706.65	9,706.65	0.00
111	0101	21		SERVICIOS NO PERSONALES	269,335.00		189,034.00	168,447.11	168,447.11	168,447.11	20,586.89	20,586.89	0.00
112	0101	21		AGUA	0.00		5,969.00	5,791.53	5,791.53	5,791.53	177.47	177.47	0.00
113	0101	21		TELEFONIA	0.00		468,951.00	468,413.06	468,413.06	468,413.06	537.94	537.94	0.00
114	0101	21		CORREOS Y TELEGRAFOS	0.00		0.00	0.00	0.00	0.00	0.00	0.00	0.00
115	0101	21		EXTRACCION DE BASURA Y DESTRUCCION DE DESECHOS SOLIDOS	1,500.00		1,633.00	3,011.20	3,011.20	3,011.20	161.80	161.80	0.00
116	0101	21		SERVICIOS DE LAVANDERIA	0.00		450.00	450.00	450.00	450.00	0.00	0.00	0.00

PAGINA : 2 DE 14

FECHA : 09/02/2016

HORA : 10:37.35

REPORTE: R00804489.rpt

Sistema de Contabilidad Integrada Gubernamental - Reportes - Informacion Analitica

Ejecucion Analitica del Presupuesto 2

Expresado en Quetzales

Entidad Institucional = 11130016, Unidad Ejecutora = 235

DEL MES DE ENERO AL MES DE DICIEMBRE

EJERCICIO: 2015

PG	SFG	PY	ACT/OBR	DESCRIPCION	ASIGNADO	MODIFICACIONES	VIGENTE	PRE- COMPROMETIDO	COMPROMETIDO	DEVENGADO	PAGADO	SALDO POR COMPROMETER	DEVENGAH	SALDO POR PAGAR
121	0101	21	0101	DIVULGACION E INFORMACION	20,914.00	0.00	20,914.00	20,913.60	20,913.60	2,219.00	2,219.00	20,913.60	3,360.00	0.00
122	0101	21	0101	REPRODUCCION	22,576.00	-16,917.00	5,609.00	2,219.00	2,219.00	2,219.00	2,219.00	3,360.00	3,360.00	0.00
131	0101	21	0101	VIATICOS EN EL EXTERIOR	268,162.00	-268,162.00	0.00	0.00	0.00	0.00	0.00	0.00	0.00	0.00
133	0101	21	0101	VIATICOS EN EL INTERIOR	150,000.00	-119,500.00	30,500.00	27,571.00	27,571.00	27,571.00	27,571.00	2,929.00	2,929.00	2,929.00
141	0101	21	0101	TRANSPORTE DE PERSONAS	175,000.00	-175,000.00	0.00	0.00	0.00	0.00	0.00	0.00	0.00	0.00
151	0101	21	0101	ARREND. DE EDIFICIOS Y LOCALS	0.00	255,200.00	255,200.00	255,200.00	255,200.00	192,387.53	192,387.53	255,200.00	0.00	0.00
165	0101	21	0101	MANT. Y REP. DE MEDIOS DE TRANSPORTE	0.00	192,100.00	192,100.00	192,387.53	192,387.53	192,387.53	192,387.53	12.47	12.47	12.47
168	0101	21	0101	MANT. Y REP. DE EQUIPO DE COMPUTO	0.00	552.00	552.00	150.00	150.00	150.00	150.00	402.00	402.00	402.00
169	0101	21	0101	MANT. Y REP. DE OTRAS MAQUINARIAS Y EQUIPOS	0.00	950.00	950.00	950.00	950.00	950.00	950.00	0.00	0.00	0.00
171	0101	21	0101	MANT. Y REP. DE EDIFICIOS	0.00	0.00	0.00	0.00	0.00	0.00	0.00	0.00	0.00	0.00
174	0101	21	0101	MANT. Y REP. DE INSTALACIONES	5,000.00	-5,000.00	0.00	0.00	0.00	0.00	0.00	0.00	0.00	0.00
183	0101	21	0101	SERVICIOS JURIDICOS	0.00	9,000.00	9,000.00	9,000.00	9,000.00	9,000.00	9,000.00	0.00	0.00	0.00
185	0101	21	0101	SERVICIOS DE CAPACITACION	59,000.00	-12,077.00	46,923.00	37,422.50	37,422.50	37,422.50	37,422.50	9,500.50	9,500.50	9,500.50
195	0101	21	0101	IMPUESTOS, DERECHOS Y TASAS	10,000.00	464.00	10,464.00	10,343.39	10,343.39	10,343.39	120.61	120.61	120.61	120.61
196	0101	21	0101	SERVICIOS DE ATENCION Y PROTOCOLO	10,000.00	-8,169.00	1,831.00	1,510.45	1,510.45	1,510.45	0.55	0.55	0.55	0.55
199	0101	21	0101	OTROS SERVICIOS NO PERSONALES	0.00	12,934.00	12,934.00	12,881.24	12,881.24	12,881.24	52.76	52.76	52.76	52.76
200				Total Grupo de Gasto: 100	990,523.00	264,011.00	1,254,561.00	1,216,721.61	1,216,721.61	1,216,721.61	1,216,721.61	37,812.39	37,812.39	37,812.39
211	0101	21	0101	ALIMENTOS PARA PERSONAS	39,798.60	-10,124.00	29,674.00	28,950.75	28,950.75	28,950.75	28,950.75	723.25	723.25	723.25
212	0101	21	0101	ACABADOS TEXTILES	0.00	5,300.00	5,300.00	3,468.01	3,468.01	3,468.01	1,831.99	1,831.99	1,831.99	1,831.99
213	0101	21	0101	RENDAS DE VESTIR	0.00	0.00	0.00	0.00	0.00	0.00	0.00	0.00	0.00	0.00
214	0101	21	0101	PAPEL DE ESCRITORIO	0.00	515.00	515.00	544.40	544.40	544.40	0.60	0.60	0.60	0.60
215	0101	21	0101	PAPALES COMERCIALES, CARTONES Y OTROS	0.00	0.00	0.00	0.00	0.00	0.00	0.00	0.00	0.00	0.00
216	0101	21	0101	PRODUCTOS DE PAPEL, O CARTON	0.00	2,987.00	2,987.00	2,986.90	2,986.90	2,986.90	0.10	0.10	0.10	0.10
217	0101	21	0101	PRODUCTOS DE ARTES GRAFICAS	0.00	0.00	0.00	0.00	0.00	0.00	0.00	0.00	0.00	0.00
218	0101	21	0101	LIBROS, REVISTAS Y PERIODICOS	0.00	9,146.00	9,146.00	9,146.00	9,146.00	9,146.00	0.00	0.00	0.00	0.00
219	0101	21	0101	ELEMENTOS Y COMPONENTES QUIMICOS	0.00	1,250.00	1,250.00	1,031.00	1,031.00	1,031.00	219.00	219.00	219.00	
220	0101	21	0101	COMBUSTIBLES Y LUBRICANTES	0.00	141,018.00	141,018.00	135,783.58	135,783.58	135,783.58	5,234.42	5,234.42	5,234.42	
221	0101	21	0101	PRODUCTOS MEDICINALES Y FARMACEUTICOS	52.00	-52.00	0.00	0.00	0.00	0.00	0.00	0.00	0.00	0.00
222	0101	21	0101	TINTES, PINTURAS Y COLORANTES	0.00	475.00	475.00	474.81	474.81	474.81	0.19	0.19	0.19	0.19
223	0101	21	0101	PRODUCTOS DE METAL	100.00	21.00	121.00	120.60	120.60	120.60	0.40	0.40	0.40	0.40
224	0101	21	0101	PRODUCTOS PLASTICOS, NYLON, VINIL Y P.V.C.	0.00	14,393.00	14,393.00	13,142.66	13,142.66	13,142.66	1,250.34	1,250.34	1,250.34	
225	0101	21	0101	HERRAMIENTAS MENORES	0.00	1,707.00	1,707.00	1,706.24	1,706.24	1,706.24	0.76	0.76	0.76	0.76
226	0101	21	0101	UTILES DE OFICINA	0.00	2,640.00	2,640.00	2,529.80	2,529.80	2,529.80	110.20	110.20	110.20	
227	0101	21	0101	UTILES DE LIMPIEZA Y PRODUCTOS SANITARIOS	0.00	12,700.00	12,700.00	12,631.40	12,631.40	12,631.40	68.60	68.60	68.60	
228	0101	21	0101	UTILES EDUCACIONALES Y CULTURALES	0.00	0.00	0.00	0.00	0.00	0.00	0.00	0.00	0.00	0.00
229	0101	21	0101	UTILES, ACCESORIOS Y MATERIALES ELECTRICOS	800.00	17,619.00	18,419.00	18,418.80	18,418.80	18,418.80	0.20	0.20	0.20	
230	0101	21	0101	ACCESORIOS Y REPUESTOS EN GENERAL	3,250.00	244,900.00	248,150.00	248,133.13	248,133.13	248,133.13	16.87	16.87	16.87	
231	0101	21	0101	OTROS MATERIALES Y SUMINISTROS	3,160.00	-2,516.00	644.00	533.38	533.38	533.38	100.62	100.62	100.62	

271

Sistema de Contabilidad Integrada Gubernamental
Ejecucion de Gastos - Reportes - Informacion Analitica

Ejecucion Analitica del Presupuesto 2

Expresado en Quetzales

Entidad Institucional = 11130016, Unidad Ejecutora = 235

DEL MES DE ENERO AL MES DE DICIEMBRE

EJERCICIO: 2015

PG	SPG	PY	ACT/DBR	REN	UBG	FTE	DESCRIPCION	ASIGNADO	MODIFICACIONES	VIGENTE	PRE- COMPROMETIDO	DEVENGADO	PAGABO	SALDO POR COMPROMETER	SALDO POR DEVENGAR	SALDO POR PAGAR	
413	0101	21		256,820.00			TRANSFERENCIAS CORRIENTES	-201,978.00		51,842.00	29,492.86	29,492.86	479,601.46	9,557.51	9,557.51	0.00	
413	0101	21		935,898.00			VACACIONES PAGADAS POR RETIRO	-908,767.00		27,531.00	27,529.99	27,529.99	1,01	1,01	1,01	0.00	
				1,192,718.00			Total Grupo de Gastos: 100	-1,113,345.00		79,373.00	57,022.85	57,022.85	27,529.99	22,350.15	22,350.15	0.00	
				9,736,011.00			Total Fuentes:	-19,808.00		9,716,203.00	9,636,746.27	9,636,746.27	79,456.73	79,456.73	79,456.73	0.00	
				10,019,619.00		61	Total Financiamiento: 61	-6,447,751.00		3,571,868.00	3,319,126.58	3,319,126.58	3,319,126.58	252,741.42	252,741.42	252,741.42	0.00
029	0101	61		3,725,000.00			OTRAS REMUNERACIONES DE PERSONAL TEMPORAL	-2,525,060.00		1,199,940.00	1,199,400.00	1,199,400.00	1,199,400.00	540.00	540.00	540.00	
				3,725,000.00			Total Grupo de Gastos: 000	-2,525,060.00		1,199,940.00	1,199,400.00	1,199,400.00	1,199,400.00	540.00	540.00	540.00	
111	0101	61		27,688.00			ENERGIA ELECTRICA			27,688.00	27,687.60	27,687.60	0.40	0.40	0.40	0.00	
113	0101	61		1,370,000.00			TELEFONIA	-1,191,239.00		178,741.00	178,740.24	178,740.24	178,740.24	0.76	0.76	0.76	
121	0101	61		6,151.00			VIATICOS EN EL INTERIOR			6,151.00	6,120.00	6,120.00	31.00	31.00	31.00		
133	0101	61		40,000.00			VIATICOS EN EL EXTERIOR			40,000.00	11,636.00	11,636.00	11,636.00	28,364.00	28,364.00		
151	0101	61		1,474,380.00			ARREND. DE EDIFICIOS Y LOCALES	-1,354,380.00		120,000.00	120,000.00	120,000.00	0.00	0.00	0.00		
165	0101	61		83,000.00			MANT. Y REP. DE MEDIOS DE TRANSPORTE			83,000.00	56,328.58	56,328.58	56,328.58	28,671.42	28,671.42		
168	0101	61		21,250.00			MANT. Y REP. DE EQUIPO DE COMPUTO			21,250.00	21,248.00	21,248.00	2.00	2.00	2.00		
185	0101	61		-28,300.00			SERVICIOS DE CAPACITACION			-28,300.00	0.00	0.00	0.00	0.00	0.00		
189	0101	61		200,015.00			OTROS ESTUDIOS Y/O SERVICIOS			200,015.00	200,015.00	200,015.00	0.00	0.00	0.00		
191	0101	61		1,500,000.00			PRIMAS Y GASTOS DE SEGUROS Y FIANZAS			1,500,000.00	1,340,094.75	1,340,094.75	159,905.25	159,905.25	159,905.25		
195	0101	61		0.00			IMPUESTOS, DERECHOS Y TASAS			31.00	30.60	30.60	0.40	0.40	0.40		
				4,372,680.00			Total Grupo de Gastos: 100	-2,199,804.00		2,178,876.00	1,961,900.77	1,961,900.77	1,961,900.77	216,975.23	216,975.23	216,975.23	
211	0101	61		11,388.00			ALIMENTOS PARA PERSONAS			-11,388.00	0.00	0.00	0.00	0.00	0.00	0.00	
232	0101	61		0.00			ACABADOS TEXTILES			3,151.00	180.01	180.01	180.01	0.00	0.00	0.00	
233	0101	61		0.00			PRENDAS DE VESTIR			2,970.00	2,970.00	2,970.00	0.00	0.00	0.00	0.00	
242	0101	61		0.00			PAREDES CONCRETAS, CARTONES Y OTROS			0.00	0.00	0.00	0.00	0.00	0.00	0.00	
243	0101	61		130,249.00			PRODUCTOS DE PAPEL O CARTON			-130,249.00	0.00	0.00	0.00	0.00	0.00	0.00	
244	0101	61		-2,104.00			PRODUCTOS DE ARTES GRAFICAS			-2,104.00	0.00	0.00	0.00	0.00	0.00	0.00	
249	0101	61		10,000.00			OTROS PRODUCTOS DE PAPEL, CARTON E IMPRESOS			-10,000.00	0.00	0.00	0.00	0.00	0.00	0.00	
261	0101	61		22,000.00			ELEMENTOS Y COMPUESTOS QUIMICOS			-22,000.00	252.00	252.00	252.00	0.00	0.00	0.00	
262	0101	61		1,500,000.00			COMBUSTIBLES Y LUBRICANTES			-1,481,124.00	50,795.64	50,795.64	50,795.64	1,080.36	1,080.36	1,080.36	
267	0101	61		108,975.00			TINTES, PINTURAS Y COLORANTES			-100,075.00	3,900.00	3,900.00	3,900.00	5,000.00	5,000.00	5,000.00	
268	0101	61		110,411.00			PRODUCTOS PLASTICOS, NYLON, VINIL Y P.V.C.			-110,411.00	0.00	0.00	0.00	0.00	0.00	0.00	
281	0101	61		8,000.00			ESTRUCTURAS METALICAS ACABADAS			8,000.00	1,670.00	1,670.00	1,670.00	6,330.00	6,330.00	6,330.00	
291	0101	61		0.00			UTILIDADES DE OFICINA			0.00	0.00	0.00	0.00	0.00	0.00	0.00	
293	0101	61		11,817.00			UTILIDADES EDUCACIONALES Y CULTURALES			-6,627.00	1,636.00	1,636.00	1,636.00	3,584.00	3,584.00	3,584.00	
298	0101	61		0.00			ACCESORIOS Y REPUESTOS EN GENERAL			75,470.00	72,169.80	72,169.80	0.00	0.00	0.00	0.00	
299	0101	61		0.00			OTROS MATERIALES Y SUMINISTROS			5,158.00	157.59	157.59	157.59	5,000.41	5,000.41	5,000.41	

Sistema de Contabilidad Integrada Gubernamental
Ejecucion de Gastos - Reportes - Informacion Analitica

Ejecucion Analitica del Presupuesto 2

Expresado en Quetzales

Entidad Institucional = 1130016, Unidad Ejecutora = 235

DEL MES DE ENERO AL MES DE DICIEMBRE

EJERCICIO: 2015

PG	SFG	PY	ACT/OBR	DESCRIPCION	ASIGNADO	MODIFICACIONES	VIGENTE	PRE- COMPROMETIDO	DEVENGADO	PAGADO	COMPROMETER	SALDO POR DEVENGAR	SALDO POR PAGAR
REN	UBO	FTE											

322	0101	61	300	PROPIEDAD, PLANTA, EQUIPO E INTANGIBLES	1,912,884.00	-1,751,887.00	160,997.00	133,731.07	133,731.07	133,731.07	27,659.93	27,659.93	0.00
324	0101	61	300	EQUIPO EDUCACIONAL, CULTURAL Y RECREATIVO	7,055.00	23,000.00	30,055.00	24,094.74	24,094.74	24,094.74	5,960.26	5,960.26	0.00
326	0101	61	300	EQUIPO PARA COMUNICACIONES	1,500.00	1,500.00	1,500.00	0.00	0.00	0.00	500.00	500.00	0.00
000	0000	0000	000	SERVICIOS PERSONALES	719,000.00	328,790.00	1,047,790.00	1,045,390.00	1,045,390.00	1,045,390.00	2,400.00	2,400.00	0.00
029	0101	11	000	OTRAS REMUNERACIONES DE PERSONAL TEMPORAL	719,000.00	0.00	719,000.00	716,600.00	716,600.00	716,600.00	2,400.00	2,400.00	0.00
100	1000	1000	000	SERVICIOS NO PERSONALES	719,000.00	0.00	719,000.00	716,600.00	716,600.00	716,600.00	2,400.00	2,400.00	0.00
158	0101	11	100	DERECHOS DE BIENES INTANGIBLES	0.00	0.00	0.00	0.00	0.00	0.00	0.00	0.00	0.00
159	0101	11	100	OTROS ESTUDIOS Y/O SERVICIOS	328,790.00	328,790.00	328,790.00	328,790.00	328,790.00	328,790.00	0.00	0.00	0.00
000	0000	0000	000	SERVICIOS PERSONALES	366,550.00	23,625.00	390,175.00	389,176.90	389,176.90	389,176.90	998.10	998.10	0.00
011	0101	21	000	PERSONAL PERMANENTE	37,800.00	0.00	37,800.00	37,800.00	37,800.00	37,800.00	0.00	0.00	0.00
012	0101	21	000	COMPLEMENTO PERSONAL AL SALARIO DEL PERSONAL PERMANENTE	13,200.00	1,807.00	15,007.00	15,006.45	15,006.45	15,006.45	0.55	0.55	0.00
015	0101	21	000	COMPLEMENTOS ESPECIFICOS AL PERSONAL PERMANENTE	16,200.00	1,807.00	18,007.00	18,006.45	18,006.45	18,006.45	0.55	0.55	0.00
022	0101	21	000	PERSONAL POR CONTRATO	240,000.00	0.00	240,000.00	240,000.00	240,000.00	240,000.00	0.00	0.00	0.00
026	0101	21	000	COMP. POR CALIDAD PROFESIONAL AL PERSONAL TEMP.	4,500.00	0.00	4,500.00	4,500.00	4,500.00	4,500.00	0.00	0.00	0.00
027	0101	21	000	COMP. ESPECIFICOS AL PERSONAL TEMPORAL	3,000.00	0.00	3,000.00	3,000.00	3,000.00	3,000.00	0.00	0.00	0.00
071	0101	21	000	AGUINALDO	25,725.00	0.00	25,725.00	26,125.00	26,125.00	26,125.00	1.00	1.00	0.00
072	0101	21	000	BONIFICACION ANUAL (BONO 14)	40.00	0.00	40.00	40.00	40.00	40.00	0.00	0.00	0.00
073	0101	21	000	BONO VACACIONAL	400.00	0.00	400.00	400.00	400.00	400.00	0.00	0.00	0.00
100	1000	1000	000	SERVICIOS NO PERSONALES	366,550.00	-1,015.00	370,565.00	370,562.90	370,562.90	370,562.90	2.10	2.10	0.00
011	0101	21	000	VIATICOS EN EL EXTERIOR	0.00	0.00	0.00	0.00	0.00	0.00	0.00	0.00	0.00
133	0101	21	000	VIATICOS EN EL INTERIOR	14,600.00	0.00	14,600.00	13,608.00	13,608.00	13,608.00	992.00	992.00	0.00
185	0101	21	000	SERVICIOS DE CAPACITACION	0.00	5,010.00	5,010.00	5,006.00	5,006.00	5,006.00	4.00	4.00	0.00
000	0000	0000	000	Total Fuente:	366,550.00	23,625.00	390,175.00	389,176.90	389,176.90	389,176.90	998.10	998.10	0.00
000	0000	0000	000	Total Flanqueamiento : 61	22,021,600.00	-17,223,377.00	4,798,223.00	4,594,585.00	4,594,585.00	4,594,585.00	203,638.00	203,638.00	0.00

Sistema de Contabilidad Integrada Gubernamental
Ejecución de Gastos - Reportes - Informacion Gubernamental

Ejecucion Analitica del Presupuesto 2

Expresado en Quetzales

Entidad Institucional = 11130016, Unidad Ejecutora = 235

DEL MES DE ENERO AL MES DE DICIEMBRE

REPORTE: R00804489.rpt

HORA : 10:37:35

FECHA : 09/02/2016

PAGINA : 6 DE 14

PERIODO	ACT/OBR	SPG	PY	DESCRIPCION	ASIGNADO	MODIFICACIONES	VIGENTE	PRE- COMPROMETIDO	DEVENGADO	PAGADO	SALDO POR COMPROMETER	DEVENGAR	SALDO POR PAGAR
---------	---------	-----	----	-------------	----------	----------------	---------	----------------------	-----------	--------	--------------------------	----------	--------------------

029	0101	61	000	OTRAS REMUNERACIONES DE PERSONAL TEMPORAL	3,595,000.00	684,400.00	4,279,400.00	0.00	4,270,000.00	4,270,000.00	4,270,000.00	9,400.00	9,400.00
Total Grupo de Gasto: 600													
133	0101	61	100	SERVICIOS NO PERSONALES	0.00	11,000.00	11,000.00	0.00	1,568.00	1,568.00	1,568.00	9,432.00	9,432.00
138	0101	61	010	DERECHOS DE BIENES INTANGIBLES	1,500,000.00	-1,258,864.00	241,136.00	0.00	98,524.00	98,524.00	98,524.00	142,612.00	142,612.00
185	0101	61	010	SERVICIOS DE CAPACITACION	1,177,160.00	-1,159,920.00	17,240.00	0.00	15,890.00	15,890.00	15,890.00	1,350.00	1,350.00
189	0101	61	010	OTROS ESTUDIOS Y/O SERVICIOS	0.00	169,400.00	169,400.00	0.00	163,918.60	163,918.60	163,918.60	5,481.40	5,481.40
Total Grupo de Gasto: 100													
211	0101	61	010	ALIMENTOS PARA PERSONAS	795.00	-795.00	0.00	0.00	0.00	0.00	0.00	0.00	0.00
244	0101	61	010	PAPEL DE ESCRITORIO	34,836.60	-34,836.00	0.00	0.00	0.00	0.00	0.00	0.00	0.00
243	0101	61	010	PRODUCTOS DE PAPEL O CARTON	8,209.00	-8,209.00	0.00	0.00	0.00	0.00	0.00	0.00	0.00
244	0101	61	010	PRODUCTOS DE ARTES GRAFICAS	28,435.00	-28,435.00	0.00	0.00	0.00	0.00	0.00	0.00	0.00
249	0101	61	010	OTROS PRODUCTOS DE PAPEL, CARTON E IMPRESOS	3,930.00	-3,930.00	0.00	0.00	0.00	0.00	0.00	0.00	0.00
253	0101	61	010	LANTAS Y NEUMATICOS	56,960.00	-56,960.00	0.00	0.00	0.00	0.00	0.00	0.00	0.00
254	0101	61	010	ARTICULOS DE CAUCHO	720.00	-720.00	0.00	0.00	0.00	0.00	0.00	0.00	0.00
261	0101	61	010	ELEMENTOS Y COMPUESTOS QUIMICOS	506.00	-506.00	0.00	0.00	0.00	0.00	0.00	0.00	0.00
262	0101	61	010	COMBUSTIBLES Y LUBRICANTES	3,920.00	0.00	3,920.00	0.00	0.00	0.00	0.00	3,920.00	3,920.00
265	0101	61	010	PRODUCTOS MEDICINALES Y FARMACEUTICOS	112.00	0.00	112.00	0.00	0.00	0.00	0.00	112.00	112.00
267	0101	61	010	TINTES, PINTURAS Y COLORANTES	56.00	0.00	56.00	0.00	0.00	0.00	0.00	56.00	56.00
268	0101	61	010	PRODUCTOS PLASTICOS, NYLON, VINIL Y P.V.C.	268,687.00	-268,687.00	0.00	0.00	0.00	0.00	0.00	0.00	0.00
269	0101	61	010	OTROS PRODUCTOS QUIMICOS Y CONEXOS	5,575.00	-5,575.00	0.00	0.00	0.00	0.00	0.00	0.00	0.00
291	0101	61	010	UTILIDADES DE OFICINA	59,435.00	-41,430.00	17,985.00	0.00	17,985.00	17,985.00	17,985.00	0.00	0.00
292	0101	61	010	UTILIDADES DE LIMPIEZA Y PRODUCTOS SANITARIOS	1,189.00	0.00	1,189.00	0.00	0.00	0.00	0.00	1,189.00	1,189.00
293	0101	61	010	UTILIDADES EDUCACIONALES Y CULTURALES	5,654.00	-5,654.00	0.00	0.00	0.00	0.00	0.00	0.00	0.00
294	0101	61	010	UTILIDADES DEPORTIVAS Y RECREATIVAS	6,009.00	-6,009.00	0.00	0.00	0.00	0.00	0.00	0.00	0.00
297	0101	61	010	UTILIDADES ACCESORIOS Y MATERIALES ELECTRICOS	5,340.00	-5,340.00	0.00	0.00	0.00	0.00	0.00	0.00	0.00
298	0101	61	010	ACCESORIOS Y REPUESTOS EN GENERAL	1,950.00	-1,950.00	0.00	0.00	0.00	0.00	0.00	0.00	0.00
299	0101	61	010	OTROS MATERIALES Y SUMINISTROS	2,100.00	-2,100.00	0.00	0.00	0.00	0.00	0.00	0.00	0.00
Total Grupo de Gasto: 200													
300	0101	300	000	PROPIEDAD, PLANTA, EQUIPO E INTANGIBLES	494,709.00	-471,117.00	23,592.00	0.00	17,985.00	17,985.00	17,985.00	5,577.00	5,577.00
322	0101	61	010	EQUIPO DE OFICINA	10,535.00	0.00	10,535.00	0.00	0.00	0.00	0.00	10,535.00	10,535.00
323	0101	61	010	EQUIPO MEDICO-SANITARIO Y DE LABORATORIO	7,150.00	13,006.00	20,156.00	0.00	13,000.00	13,000.00	13,000.00	7,150.00	7,150.00
324	0101	61	010	EQUIPO EDUCACIONAL, CULTURAL Y RECREATIVO	14,500.00	-5,400.00	9,100.00	0.00	0.00	0.00	0.00	9,100.00	9,100.00
326	0101	61	010	EQUIPO PARA COMUNICACIONES	3,000.00	0.00	3,000.00	0.00	0.00	0.00	0.00	3,000.00	3,000.00
328	0101	61	010	EQUIPO DE COMPUTO	13,700.00	0.00	13,700.00	0.00	13,700.00	13,700.00	13,700.00	0.00	0.00
Total Grupo de Gasto: 300													
900				ASIGNACIONES GLOBALES	48,885.00	7,600.00	56,485.00	0.00	26,700.00	26,700.00	26,700.00	29,785.00	29,785.00

Sistema de Contabilidad Integrada Gubernamental
 Ejecución de Gastos - Reportes - Información Analítica

Ejecución Analítica del Presupuesto 2

Expresado en Quetzales

Entidad Institucional = 1130016, Unidad Ejecutora = 235

DEL MES DE ENERO AL MES DE DICIEMBRE

EJERCICIO: 2015

PG	SPQ	PY	ACT/OBR	DESCRIPCION	ASIGNADO	MODIFICACIONES	VIGENTE	PRE- COMPROMETIDO	COMPROMETIDO	DEVENGADO	PAGADO	SALDO POR COMPROMETER	SALDO POR DEVENGAR	SALDO POR PAGAR
991	0101	61		CREDITOS DE RESERVA	13,666,492.00	-13,666,492.00	0.00	0.00	0.00	0.00	0.00	0.00	0.00	0.00
991	0101	61		CREDITOS DE RESERVA	1,539,354.00	-1,539,354.00	0.00	0.00	0.00	0.00	0.00	0.00	0.00	0.00
				Total Grupo de Gastos: 900	15,205,846.00	-15,205,846.00	0.00	0.00	0.00	0.00	0.00	0.00	0.00	0.00
				Total Fuentes:	22,021,600.00	-17,223,272.00	4,798,328.00	0.00	4,594,585.00	6,029,151.90	4,594,585.00	203,638.00	203,638.00	203,638.00
				Total Actividad:	23,107,150.00	-16,870,962.00	6,236,188.00	0.00	6,029,151.90	6,029,151.90	6,029,151.90	207,036.10	207,036.10	207,036.10
				Total Obral:	23,107,150.00	-16,870,962.00	6,236,188.00	0.00	6,029,151.90	6,029,151.90	6,029,151.90	207,036.10	207,036.10	207,036.10
				Total Financiamiento: 11	3,179,600.00	2,405,340.00	5,584,940.00	0.00	5,575,686.24	5,575,686.24	5,481,286.24	9,253.76	9,253.76	94,400.00
029	0101	11		OTRAS REMUNERACIONES DE PERSONAL TEMPORAL	3,179,600.00	1,890,000.00	5,069,600.00	0.00	5,060,346.24	5,060,346.24	5,060,346.24	9,253.76	9,253.76	0.00
				Total Grupo de Gastos: 000	3,179,600.00	1,890,000.00	5,069,600.00	0.00	5,060,346.24	5,060,346.24	5,060,346.24	9,253.76	9,253.76	0.00
151	0101	11		AREND. DE EDIFICIOS Y LOCALES	377,600.00	377,600.00	377,600.00	0.00	377,600.00	377,600.00	377,600.00	0.00	0.00	94,400.00
189	0101	11		OTROS ESTUDIOS Y/O SERVICIOS	0.00	137,740.00	137,740.00	0.00	137,740.00	137,740.00	137,740.00	0.00	0.00	94,400.00
				Total Grupo de Gastos: 100	0.00	515,340.00	515,340.00	0.00	515,340.00	515,340.00	420,940.00	0.00	0.00	94,400.00
				Total Financiamiento: 21	4,990,200.00	-72,422.00	4,917,778.00	0.00	4,917,773.43	4,917,773.43	4,917,773.43	4.57	4.57	94,400.00
022	0101	21		PERSONAL POR CONTRATO	4,116,000.00	-276,000.00	3,840,000.00	0.00	3,840,000.00	3,840,000.00	3,840,000.00	0.00	0.00	0.00
026	0101	21		COMP. POR CALIDAD PROFESIONAL AL PERSONAL TEMP.	90,000.00	-1,500.00	88,500.00	0.00	88,500.00	88,500.00	88,500.00	0.00	0.00	0.00
027	0101	21		AGUIAADO	78,000.00	-3,750.00	74,250.00	0.00	74,250.00	74,250.00	74,250.00	0.00	0.00	0.00
071	0101	21		BONIFICACION ANUAL (BONO 14)	350,500.00	-5,735.00	344,765.00	0.00	344,763.36	344,763.36	344,763.36	1.64	1.64	0.00
072	0101	21		BONIFICACION ANUAL (BONO 14)	350,500.00	-10,595.00	339,905.00	0.00	339,904.11	339,904.11	339,904.11	0.89	0.89	0.00
073	0101	21		BONO VACACIONAL	5,200.00	120.00	5,320.00	0.00	5,318.91	5,318.91	5,318.91	1.09	1.09	0.00
				Total Grupo de Gastos: 000	4,990,200.00	-297,460.00	4,692,740.00	0.00	4,692,736.38	4,692,736.38	4,692,736.38	3.62	3.62	0.00
133	0101	21		VIATOS EN EL INTERIOR	14,507.00	14,507.00	14,507.00	0.00	14,507.00	14,507.00	14,507.00	0.00	0.00	0.00
151	0101	21		AREND. DE EDIFICIOS Y LOCALES	208,100.00	208,100.00	208,100.00	0.00	208,100.00	208,100.00	208,100.00	0.00	0.00	0.00
185	0101	21		AREND. DE EDIFICIOS Y LOCALES	2,431.00	2,431.00	2,431.00	0.00	2,430.05	2,430.05	2,430.05	0.95	0.95	0.00
				Total Grupo de Gastos: 100	0.00	225,038.00	225,038.00	0.00	225,037.05	225,037.05	225,037.05	0.95	0.95	0.00
				Total Fuentes:	4,990,200.00	-72,422.00	4,917,778.00	0.00	4,917,773.43	4,917,773.43	4,917,773.43	4.57	4.57	0.00
				Total Financiamiento: 61	19,394,616.00	-17,600,660.00	1,793,976.00	0.00	1,683,528.04	1,683,528.04	1,683,528.04	110,447.96	110,447.96	0.00
039	0101	61		OTRAS REMUNERACIONES DE PERSONAL TEMPORAL	15,888,000.00	-15,888,000.00	0.00	0.00	0.00	0.00	0.00	0.00	0.00	0.00
081	0101	61		PERSONAL ADMINISTRATIVO, TÉCNICO, PROFESIONAL Y OPERATIVO	90,000.00	90,000.00	90,000.00	0.00	90,000.00	90,000.00	90,000.00	0.00	0.00	0.00
				Total Grupo de Gastos: 000	15,898,000.00	-15,898,000.00	90,000.00	0.00	90,000.00	90,000.00	90,000.00	0.00	0.00	0.00
114	0101	61		SERVICIOS NO PERSONALES	0.00	0.00	0.00	0.00	0.00	0.00	0.00	0.00	0.00	0.00
				Total Grupo de Gastos: 000	0.00	0.00	0.00	0.00	0.00	0.00	0.00	0.00	0.00	0.00

Sistema de Contabilidad Integrada Gubernamental
Ejecución de Gastos - Reportes - Información Analítica

Ejecucion Analitica del Presupuesto 2

Expresado en Quetzales

Entidad Institucional = 11130016, Unidad Ejecutora = 235

DEL MES DE ENERO AL MES DE DICIEMBRE

EJERCICIO: 2015

PG SPG PY ACT/ORB DESCRIPCION ASIGNADO MODIFICACIONES VIGENTE PRE-COMPROMETIDO DEVENGADO PAGADO SALDO POR COMPROMETER SALDO POR DEVENGAR SALDO POR PAGAR

322	0101	61	EQUIPO DE OFICINA	26,915.60	-23,000.00	3,915.00	0.00	0.00	0.00	0.00	3,915.00	33,381.00	33,381.00	0.00
323	0101	61	EQUIPO MEDICO-SANITARIO Y DE LABORATORIO	41,500.00	-21,000.00	20,500.00	0.00	0.00	0.00	0.00	20,500.00	20,500.00	20,500.00	0.00
324	0101	61	EQUIPO EDUCACIONAL, CULTURAL Y RECREATIVO	4,000.00	0.00	4,000.00	0.00	0.00	0.00	0.00	4,000.00	4,000.00	4,000.00	0.00
326	0101	61	EQUIPO PARA COMUNICACIONES	500.00	0.00	500.00	0.00	0.00	0.00	0.00	500.00	500.00	500.00	0.00
328	0101	61	EQUIPO DE COMPUTO	1,950.00	0.00	1,950.00	0.00	0.00	0.00	0.00	1,950.00	1,950.00	1,950.00	0.00
328	0101	61	EQUIPO DE COMPUTO	78,815.00	78,815.00	78,815.00	0.00	0.00	0.00	0.00	78,815.00	78,815.00	78,815.00	0.00
300		300	Total Grupo de Gastos:	73,985.00	35,019.77	109,014.77	80,099.77	80,099.77	80,099.77	80,099.77	28,935.00	110,447.96	119,706.29	28,935.00
			Total Fuente:	19,394,436.00	-17,600,600.00	1,793,976.00	1,683,528.04	1,683,528.04	1,683,528.04	1,683,528.04	110,447.96	119,706.29	119,706.29	110,447.96
			Total Obra:	27,564,436.00	-15,267,742.00	12,296,694.00	12,176,987.71	12,176,987.71	12,176,987.71	12,176,987.71	119,706.29	119,706.29	119,706.29	119,706.29
004		004	SISTEMA DE INFORMACION EN SEGURIDAD ALIMENTARIA Y NUTRICIONAL	50,000.00	0.00	50,000.00	0.00	0.00	0.00	0.00	50,000.00	50,000.00	50,000.00	0.00
			Total Financiamiento: 11	50,000.00	0.00	50,000.00	0.00	0.00	0.00	0.00	50,000.00	50,000.00	50,000.00	0.00
029	0101	11	OTRAS REMUNERACIONES DE PERSONAL TEMPORAL	50,000.00	0.00	50,000.00	0.00	0.00	0.00	0.00	50,000.00	50,000.00	50,000.00	0.00
			Total Grupo de Gastos: 000	50,000.00	0.00	50,000.00	0.00	0.00	0.00	0.00	50,000.00	50,000.00	50,000.00	0.00
189	0101	11	OTROS ESTUDIOS Y/O SERVICIOS	76,880.00	76,880.00	76,880.00	0.00	0.00	0.00	0.00	76,880.00	76,880.00	76,880.00	0.00
			Total Fuente:	50,000.00	0.00	50,000.00	0.00	0.00	0.00	0.00	50,000.00	50,000.00	50,000.00	0.00
131	0101	21	VIAJES EN EL EXTERIOR	0.00	0.00	0.00	0.00	0.00	0.00	0.00	0.00	0.00	0.00	0.00
133	0101	21	VIAJES EN EL INTERIOR	0.00	0.00	0.00	0.00	0.00	0.00	0.00	0.00	0.00	0.00	0.00
			Total Fuente:	0.00	0.00	0.00	0.00	0.00	0.00	0.00	0.00	0.00	0.00	0.00
000		000	SERVICIOS PERSONALES	5,265.00	5,265.00	5,265.00	0.00	0.00	0.00	0.00	5,265.00	5,265.00	5,265.00	0.00
			Total Financiamiento: 61	2,094,179.00	24,614.50	2,028,793.00	793,727.70	793,727.70	793,727.70	1,235,065.30	1,235,065.30	1,235,065.30	1,235,065.30	0.00
029	0101	61	OTRAS REMUNERACIONES DE PERSONAL TEMPORAL	1,150,000.00	0.00	1,150,000.00	0.00	0.00	0.00	0.00	1,150,000.00	896,400.00	896,400.00	0.00
			Total Grupo de Gastos: 000	1,150,000.00	0.00	1,150,000.00	0.00	0.00	0.00	0.00	1,150,000.00	896,400.00	896,400.00	0.00
133	0101	61	VIAJES EN EL INTERIOR	0.00	0.00	0.00	0.00	0.00	0.00	0.00	0.00	0.00	0.00	0.00
			Total Fuente:	0.00	0.00	0.00	0.00	0.00	0.00	0.00	0.00	0.00	0.00	0.00
100		100	SERVICIOS NO PERSONALES	13,221.00	13,221.00	13,221.00	0.00	0.00	0.00	0.00	13,221.00	3,750.00	3,750.00	0.00
			Total Financiamiento: 61	4,100.00	-4,100.00	0.00	0.00	0.00	0.00	0.00	0.00	9,471.00	9,471.00	0.00
189	0101	61	OTROS ESTUDIOS Y/O SERVICIOS	36,500.00	36,500.00	36,500.00	0.00	0.00	0.00	0.00	36,500.00	36,500.00	36,500.00	0.00
			Total Fuente:	36,500.00	0.00	36,500.00	0.00	0.00	0.00	0.00	36,500.00	36,500.00	36,500.00	0.00

PAGINA : 9 DE 14
FECHA : 09/02/2016
HORA : 10:37.35
REPORTE: R00804489.rpt

Sistema de Contabilidad Integrada Gubernamental
Ejecución de Gastos - Reportes - Informacion Analitica

Ejecucion Analitica del Presupuesto 2

Expresado en Quetzales

Entidad Institucional = I1130016, Unidad Ejecutora = 235

DEL MES DE ENERO AL MES DE DICIEMBRE

EJERCICIO: 2015

PG	SPG	PY	ACT/OBR	DESCRIPCION	ASIGNADO	MODIFICACIONES	VIGENTE	PRE- COMPROMETIDO	DEVENGADO	PAGADO	SALDO POR COMPROMETER	SALDO POR DEVENGAR	SALDO POR PAGAR	REN	UBG	FTE	EJERCICIO: 2015			
																	01	02		
				MATERIALES Y SUMINISTROS	41,000.00	45,621.00	49,721.00	0.00	40,250.00	40,250.00	9,171.00	9,171.00	0.00	241	0101	61	241	6,268.00	6,268.00	
				PAPEL DE ESCRITORIO	0.00	-6,268.00	-334.00	0.00	0.00	0.00	0.00	0.00	0.00	244	0101	61	244	234.00	234.00	
				PRODUCTOS DE ARTES GRAFICAS	0.00	0.00	0.00	0.00	0.00	0.00	0.00	0.00	0.00	268	0101	61	268	5,374.00	5,374.00	
				PRODUCTOS PLASTICOS, NYLON, VINIL Y P.V.C.	0.00	-5,374.00	0.00	0.00	0.00	0.00	0.00	0.00	0.00	269	0101	61	269	4,400.00	4,400.00	
				OTROS PRODUCTOS QUIMICOS Y CONEXOS	0.00	0.00	0.00	0.00	0.00	0.00	0.00	0.00	0.00	286	0101	61	286	50.00	50.00	
				HERRAMIENTAS MENORES	0.00	0.00	0.00	0.00	0.00	0.00	0.00	0.00	0.00	291	0101	61	291	50.00	50.00	
				UTILES DE OFICINA	17,230.00	-17,230.00	0.00	0.00	0.00	0.00	0.00	0.00	0.00	293	0101	61	293	16.00	16.00	
				UTILES EDUCACIONALES Y CULTURALES	10,869.00	0.00	16.00	0.00	0.00	0.00	0.00	0.00	0.00	297	0101	61	297	16.00	16.00	
				UTILES, ACCESORIOS Y MATERIALES ELECTRICOS	0.00	-9,573.00	1,295.70	0.00	0.00	0.00	1,295.70	1,295.70	0.00	298	0101	61	298	40,300.00	-29,168.00	
				ACCESORIOS Y REPUESTOS EN GENERAL	160.00	-160.00	0.00	0.00	0.00	0.00	0.00	0.00	0.00	299	0101	61	299	11,132.00	11,132.00	
				OTROS MATERIALES Y SUMINISTROS	84,901.00	-68,007.00	16,894.00	0.00	0.00	0.00	12,427.70	12,427.70	4,166.30	300			Total Grupo de Gastos: 200	250,000.00	250,000.00	
				PROPIEDAD, PLANTA, EQUIPO E INTANGIBLES	250,000.00	0.00	250,000.00	0.00	0.00	0.00	0.00	0.00	0.00	321	0101	61	321	570.00	570.00	
				EQUIPO DE OFICINA	0.00	0.00	570.00	0.00	0.00	0.00	0.00	0.00	0.00	322	0101	61	322	570.00	570.00	
				EQUIPO PARA COMUNICACIONES	194,200.00	52,000.00	246,200.00	187,450.00	187,450.00	0.00	0.00	0.00	58,750.00	326	0101	61	326	10,628.00	-5,000.00	
				EQUIPO DE COBERTO	9,780.00	0.00	9,780.00	0.00	0.00	0.00	0.00	0.00	0.00	328	0101	61	328	9,780.00	9,780.00	
				OTRAS MAQUINARIAS Y EQUIPOS	165,178.00	41,000.00	512,178.00	187,450.00	187,450.00	0.00	0.00	0.00	0.00	329	0101	61	329	9,780.00	0.00	
				Total Grupo de Gastos: 300	2,054,179.00	106,759.00	2,160,938.00	924,522.70	924,522.70	0.00	0.00	0.00	0.00	005			Total Actividad:	2,054,179.00	2,054,179.00	
				Total Actividad:	2,054,179.00	106,759.00	2,160,938.00	924,522.70	924,522.70	0.00	0.00	0.00	0.00	0.00	005			Total Obra:	2,054,179.00	2,054,179.00
				COMUNICACION EN SEGURIDAD ALIMENTARIA Y NUTRICIONAL	263,200.00	229,250.00	492,450.00	490,050.00	490,050.00	0.00	0.00	0.00	0.00	029	0101	11	029	263,200.00	0.00	
				OTRAS REMUNERACIONES DE PERSONAL TEMPORAL	0.00	0.00	263,200.00	260,800.00	260,800.00	0.00	0.00	0.00	0.00	029	0101	11	029	263,200.00	0.00	
				Total Grupo de Gastos: 000	263,200.00	229,250.00	492,450.00	490,050.00	490,050.00	0.00	0.00	0.00	0.00	000			Total Grupo de Gastos: 000	263,200.00	229,250.00	
				SERVICIOS NO PERSONALES	229,250.00	229,250.00	229,250.00	229,250.00	229,250.00	0.00	0.00	0.00	0.00	189	0101	11	189	229,250.00	229,250.00	
				OTROS ESTUDIOS Y/O SERVICIOS	0.00	0.00	229,250.00	229,250.00	229,250.00	0.00	0.00	0.00	0.00	000			Total Grupo de Gastos: 100	229,250.00	229,250.00	
				Total Grupo de Gastos: 100	229,250.00	229,250.00	229,250.00	229,250.00	229,250.00	0.00	0.00	0.00	0.00	000			Total Financiamiento: 21	229,250.00	229,250.00	
				SERVICIOS PERSONALES	318,574.00	-36,112.00	322,462.00	321,925.03	321,925.03	0.00	0.00	0.00	0.00	011	0101	21	011	29,292.00	-1,663.00	
				PERSONAL PERMANENTE	0.00	-1,663.00	25,230.00	25,229.48	25,229.48	0.00	0.00	0.52	0.52	011	0101	21	011	29,292.00	-1,663.00	
				COMPLEMENTO PERSONAL AL SALARIO DEL PERSONAL PERMANENTE	12,000.00	-10,464.00	1,536.00	1,535.71	1,535.71	0.00	0.00	0.29	0.29	012	0101	21	012	12,000.00	-10,464.00	
				COMPLEMENTOS ESPECIFICOS AL PERSONAL PERMANENTE	15,000.00	-273.00	14,727.00	14,726.09	14,726.09	0.00	0.00	0.91	0.91	015	0101	21	015	15,000.00	-273.00	
				PERSONAL POR CONTRATO	240,000.00	-20,714.00	219,286.00	219,285.71	219,285.71	0.00	0.00	0.29	0.29	022	0101	21	022	240,000.00	-20,714.00	

671

Sistema de Contabilidad Integrada Gubernamental
 Ejecucion de Gastos - Reportes - Informacion Analitica

Ejecucion Analitica del Presupuesto 2

Expresado en Quetzales

Entidad Institucional = 11130016, Unidad Ejecutora = 235

DEL MES DE ENERO AL MES DE DICIEMBRE

EJERCICIO: 2015

PG	SPQ	PY	ACT/OBR	REN	UBG	FTE	DESCRIPCION	ASIGNADO	MODIFICACIONES	VIGENTE	PRE- COMPROMETIDO	COMPROMETIDO	DEVENGADO	PAGADO	SALDO POR COMPROMETER	SALDO POR DEVENGAR	SALDO POR PAGAR
026	0101	21	0101	21	0101	21	COMP. POR CALIDAD PROFESIONAL AL	0.00	4,625.00	4,625.00	4,111.61	4,111.61	4,111.61	4,111.61	513.39	513.39	0.00
027	0101	21	0101	21	0101	21	PERSONAL TEMP.	3,000.00	-358.00	2,742.00	2,741.07	2,741.07	2,741.07	2,741.07	0.93	0.93	0.00
071	0101	21	0101	21	0101	21	AGUINALDO	24,441.00	-2,610.00	21,831.00	21,829.39	21,829.39	21,829.39	21,829.39	1.61	1.61	0.00
072	0101	21	0101	21	0101	21	BONIFICACION ANUAL (BONO 14)	24,441.00	-2,629.00	21,812.00	21,811.79	21,811.79	21,811.79	21,811.79	0.21	0.21	0.00
073	0101	21	0101	21	0101	21	BONO VACACIONAL	400.00	-400.00	360.00	341.93	341.93	341.93	341.93	18.07	18.07	0.00
100							Total Grupo de Gastos: 000	318,574.00	-36,425.00	312,149.00	311,612.78	311,612.78	311,612.78	311,612.78	536.22	536.22	0.00
133	0101	21	0101	21	0101	21	SERVICIOS EN EL INTERIOR	2,432.00	0.00	2,432.00	2,432.00	2,432.00	2,432.00	2,432.00	0.00	0.00	0.00
185	0101	21	0101	21	0101	21	SERVICIOS DE CAPACITACION	1,396.00	0.00	1,396.00	1,395.75	1,395.75	1,395.75	1,395.75	0.25	0.25	0.00
196	0101	21	0101	21	0101	21	SERVICIOS DE ATENCION Y PROTOCOLO	6,485.00	0.00	6,485.00	6,484.50	6,484.50	6,484.50	6,484.50	0.50	0.50	0.00
100							Total Grupo de Gastos: 100	348,571.00	-26,112.00	322,462.00	321,925.03	321,925.03	321,925.03	321,925.03	536.97	536.97	0.00
61							Total Plazamiento : 61	2,380,282.00	-1,908,199.00	471,783.00	469,842.70	469,842.70	469,842.70	469,842.70	61,940.30	61,940.30	0.00
000							SERVICIOS PERSONALES	322,462.00	0.00	322,462.00	321,925.03	321,925.03	321,925.03	321,925.03	536.97	536.97	0.00
029	0101	61	0101	61	0101	61	OTRAS REMUNERACIONES DE PERSONAL TEMPORAL	1,315,500.00	-998,800.00	316,700.00	316,700.00	316,700.00	316,700.00	316,700.00	0.00	0.00	0.00
100							Total Grupo de Gastos: 000	1,315,500.00	-998,800.00	316,700.00	316,700.00	316,700.00	316,700.00	316,700.00	0.00	0.00	0.00
122	0101	61	0101	61	0101	61	INFERISION, ENCUESTA DEBENEFICIARIOS Y REPRODUCCION	12,186.00	0.00	12,186.00	12,186.00	12,186.00	12,186.00	12,186.00	0.00	0.00	0.00
133	0101	61	0101	61	0101	61	VIAJES EN EL INTERIOR	0.00	0.00	0.00	0.00	0.00	0.00	0.00	0.00	0.00	0.00
185	0101	61	0101	61	0101	61	SERVICIOS DE CAPACITACION	30,000.00	-403,938.00	1,961.00	1,961.70	1,961.70	1,961.70	1,961.70	24,920.00	24,920.00	0.00
189	0101	61	0101	61	0101	61	OTROS ESTUDIOS Y/O SERVICIOS	42,175.00	0.00	42,175.00	42,175.00	42,175.00	42,175.00	42,175.00	0.00	0.00	0.00
196	0101	61	0101	61	0101	61	SERVICIOS DE ATENCION Y PROTOCOLO	25,000.00	0.00	25,000.00	25,000.00	25,000.00	25,000.00	25,000.00	0.00	0.00	0.00
200							Total Grupo de Gastos: 100	105,900.00	-294,577.00	111,233.00	73,552.70	73,552.70	73,552.70	73,552.70	37,770.30	37,770.30	0.00
211	0101	61	0101	61	0101	61	ALIMENTOS PARA PERSONAS	24,100.00	-7,951.00	16,149.00	16,149.00	16,149.00	16,149.00	16,149.00	0.00	0.00	0.00
243	0101	61	0101	61	0101	61	PRODUCTOS DE PAPEL O CARTON	91,656.00	-91,656.00	0.00	0.00	0.00	0.00	0.00	0.00	0.00	0.00
244	0101	61	0101	61	0101	61	PRODUCTOS DE ARTES GRAFICAS	2,453.00	-2,453.00	0.00	0.00	0.00	0.00	0.00	0.00	0.00	0.00
245	0101	61	0101	61	0101	61	LIBROS, REVISTAS Y PERIODICOS	700.00	890.00	1,590.00	1,590.00	1,590.00	1,590.00	1,590.00	0.00	0.00	0.00
249	0101	61	0101	61	0101	61	OTROS PRODUCTOS DE PAPEL, CARTON E IMPRESOS	2,000.00	-2,000.00	0.00	0.00	0.00	0.00	0.00	0.00	0.00	0.00
268	0101	61	0101	61	0101	61	PRODUCTOS QUIMICOS, NYLON, VINIL Y P.V.C.	424,114.00	-424,114.00	0.00	0.00	0.00	0.00	0.00	0.00	0.00	0.00
269	0101	61	0101	61	0101	61	OTROS PRODUCTOS QUIMICOS Y CONEXOS	68,800.00	-68,800.00	0.00	0.00	0.00	0.00	0.00	0.00	0.00	0.00
283	0101	61	0101	61	0101	61	PRODUCTOS DE METAL	200.00	-200.00	0.00	0.00	0.00	0.00	0.00	0.00	0.00	0.00
293	0101	61	0101	61	0101	61	UTILES EDUCACIONALES Y CULTURALES	2,838.00	-2,838.00	0.00	0.00	0.00	0.00	0.00	0.00	0.00	0.00
294	0101	61	0101	61	0101	61	UTILES DEPORTIVOS Y RECREATIVOS	16,000.00	-16,000.00	0.00	0.00	0.00	0.00	0.00	0.00	0.00	0.00
295	0101	61	0101	61	0101	61	UTILES MENORES MEDICO-QUIRURGICOS Y DE LAB	420.00	0.00	420.00	420.00	420.00	420.00	420.00	0.00	0.00	0.00
297	0101	61	0101	61	0101	61	UTILES, ACCESORIOS Y MATERIALES ELECTRICOS	4,101.00	0.00	4,101.00	4,101.00	4,101.00	4,101.00	4,101.00	4,101.00	4,101.00	0.00
300							Total Grupo de Gastos: 200	637,382.00	-615,122.00	22,260.00	1,590.00	1,590.00	1,590.00	1,590.00	20,670.00	20,670.00	0.00
300							PROPIEDAD, PLANTA, EQUIPO E INTANGIBLES	637,382.00	-615,122.00	22,260.00	1,590.00	1,590.00	1,590.00	1,590.00	20,670.00	20,670.00	0.00

PAGINA : 11 DE 14

FECHA : 09/02/2016

HORA : 10:37.35

REPORTE: R00804489.rpt

Sistema de Contabilidad Integrada Gubernamental
Ejecución de Gastos - Reportes - Información Analítica

Ejecución Analítica del Presupuesto 2

Expresado en Quetzales

Entidad Institucional = 1130016, Unidad Ejecutora = 235

DEL MES DE ENERO AL MES DE DICIEMBRE

PERIODO: 2015

PG	SPG	PV	ACT/OBR	DESCRIPCION	ASIGNADO	MODIFICACIONES	VIGENTE	PRE- COMPROMETIDO	COMPROMETIDO	DEVENGADO	PAGADO	SALDO POR COMPROMETER	SALDO POR DEVENGAR	SALDO POR PAGAR	REN	UBG	FTF	
322	0101	61	EQUIPO DE OFICINA		3,500.00	0.00	0.00	3,500.00	0.00	0.00	0.00	3,500.00	3,500.00	0.00	0.00	0.00	0.00	
328	0101	61	EQUIPO DE COMPUTO		18,000.00	0.00	0.00	18,000.00	0.00	18,000.00	18,000.00	18,000.00	18,000.00	0.00	0.00	0.00	0.00	
					Total Grupo de Gasto: 300			21,500.00	0.00	18,000.00	18,000.00	33,500.00	33,500.00	0.00	0.00	0.00	0.00	
					Total Fuente:			-1,908,199.00	471,783.00	109,812.70	409,812.70	61,910.30	61,910.30	3,500.00	0.00	0.00	0.00	
					Total Actividad:			-1,705,361.00	1,266,695.00	1,221,817.73	1,221,817.73	64,872.77	64,872.77	64,872.77	0.00	0.00	0.00	0.00
					Total Otras:			-1,705,361.00	1,266,695.00	1,221,817.73	1,221,817.73	64,872.77	64,872.77	64,872.77	0.00	0.00	0.00	0.00
					Total Participación Comunitaria en Seguridad Alimentaria y Nutricional			2,992,056.00	-1,705,361.00	1,221,817.73	1,221,817.73	64,872.77	64,872.77	64,872.77	0.00	0.00	0.00	0.00
006	000	000	PARTICIPACIÓN COMUNITARIA EN SEGURIDAD ALIMENTARIA Y NUTRICIONAL		5,308,810.00	0.00	0.00	5,329,786.56	5,297,786.56	5,297,786.56	5,297,786.56	5,297,786.56	5,297,786.56	0.00	0.00	0.00	0.00	0.00
					Total Financiamiento: 11			43,200.00	5,329,786.56	5,297,786.56	5,297,786.56	5,297,786.56	5,297,786.56	5,297,786.56	0.00	0.00	0.00	0.00
					Total Fuente:			5,308,810.00	5,329,786.56	5,297,786.56	5,297,786.56	5,297,786.56	5,297,786.56	0.00	0.00	0.00	0.00	0.00
					Total Grupo de Gasto: 100			444,350.00	444,350.00	444,350.00	444,350.00	444,350.00	444,350.00	444,350.00	0.00	0.00	0.00	0.00
189	0101	11	OTROS ESTUDIOS Y/O SERVICIOS		444,350.00	0.00	0.00	444,350.00	444,350.00	444,350.00	444,350.00	444,350.00	444,350.00	0.00	0.00	0.00	0.00	0.00
					Total Grupo de Gasto: 100			444,350.00	444,350.00	444,350.00	444,350.00	444,350.00	444,350.00	444,350.00	0.00	0.00	0.00	0.00
					Total Fuente:			5,308,810.00	5,329,786.56	5,297,786.56	5,297,786.56	5,297,786.56	5,297,786.56	5,297,786.56	0.00	0.00	0.00	0.00
100	000	21	SERVICIOS NO PERSONALES		89,152.00	0.00	0.00	89,152.00	89,152.00	89,152.00	89,152.00	89,152.00	89,152.00	0.00	0.00	0.00	0.00	0.00
					Total Financiamiento: 21			89,152.00	89,152.00	89,152.00	89,152.00	89,152.00	89,152.00	89,152.00	0.00	0.00	0.00	0.00
					Total Fuente:			89,152.00	89,152.00	89,152.00	89,152.00	89,152.00	89,152.00	89,152.00	0.00	0.00	0.00	0.00
					Total Grupo de Gasto: 100			89,152.00	89,152.00	89,152.00	89,152.00	89,152.00	89,152.00	89,152.00	0.00	0.00	0.00	0.00
185	0101	21	SERVICIOS DE CAPACITACION		9,235.00	0.00	0.00	9,235.00	9,235.00	9,235.00	9,235.00	9,235.00	9,235.00	0.00	0.00	0.00	0.00	0.00
135	0101	21	OTROS VIATICOS Y GASTOS CONEXOS		1,700.00	0.00	0.00	1,700.00	1,700.00	1,700.00	1,700.00	1,700.00	1,700.00	0.00	0.00	0.00	0.00	0.00
134	0101	21	COMPENSACION POR KILOMETRO RECORRIDO		0.00	0.00	0.00	0.00	0.00	0.00	0.00	0.00	0.00	0.00	0.00	0.00	0.00	
133	0101	21	VIATICOS EN EL INTERIOR		78,427.00	0.00	0.00	78,427.00	78,427.00	78,427.00	78,427.00	78,427.00	78,427.00	2,779.00	0.00	0.00	0.00	0.00
131	0101	21	VIATICOS EN EL EXTERIOR		0.00	0.00	0.00	0.00	0.00	0.00	0.00	0.00	0.00	0.00	0.00	0.00	0.00	
					Total Grupo de Gasto: 100			89,152.00	89,152.00	89,152.00	89,152.00	89,152.00	89,152.00	89,152.00	0.00	0.00	0.00	0.00
029	0101	61	OTRAS REMUNERACIONES DE PERSONAL TEMPORAL		4,893,912.00	6,350,470.96	0.00	6,350,470.96	6,350,470.96	6,350,470.96	6,350,470.96	6,350,470.96	6,350,470.96	1,04	0.00	0.00	0.00	0.00
					Total Fuente:			4,893,912.00	6,350,470.96	6,350,470.96	6,350,470.96	6,350,470.96	6,350,470.96	1,04	0.00	0.00	0.00	0.00
					Total Grupo de Gasto: 000			4,893,912.00	6,350,470.96	6,350,470.96	6,350,470.96	6,350,470.96	6,350,470.96	1,04	0.00	0.00	0.00	0.00
081	0101	61	PERSONAL ADMINISTRATIVO, TÉCNICO, PROFESIONAL Y OPERATIVO		430,000.00	430,000.00	0.00	430,000.00	430,000.00	430,000.00	430,000.00	430,000.00	57,000.00	57,000.00	0.00	0.00	0.00	0.00
					Total Fuente:			430,000.00	430,000.00	430,000.00	430,000.00	430,000.00	430,000.00	57,000.00	57,000.00	0.00	0.00	0.00
					Total Grupo de Gasto: 000			430,000.00	430,000.00	430,000.00	430,000.00	430,000.00	430,000.00	57,000.00	57,000.00	0.00	0.00	0.00
121	0101	61	DIVULGACION E INFORMACION		55,000.00	55,000.00	0.00	55,000.00	55,000.00	55,000.00	55,000.00	55,000.00	55,000.00	55,000.00	0.00	0.00	0.00	0.00
122	0101	61	REPRODUCCION IMPRESION, ENCUESTA, INVESTIGACION Y		50,000.00	50,000.00	0.00	50,000.00	50,000.00	50,000.00	50,000.00	50,000.00	50,000.00	36,710.00	0.00	0.00	0.00	0.00
133	0101	61	VIATICOS EN EL INTERIOR		55,000.00	55,000.00	0.00	55,000.00	55,000.00	55,000.00	55,000.00	55,000.00	55,000.00	15,552.00	0.00	0.00	0.00	0.00
134	0101	61	COMPENSACION POR KILOMETRO RECORRIDO		3,000.00	3,000.00	0.00	3,000.00	3,000.00	3,000.00	3,000.00	3,000.00	3,000.00	3,000.00	0.00	0.00	0.00	0.00
135	0101	61	OTROS VIATICOS Y GASTOS CONEXOS		6,000.00	6,000.00	0.00	6,000.00	6,000.00	6,000.00	6,000.00	6,000.00	6,000.00	4,575.00	0.00	0.00	0.00	0.00
141	0101	61	TRANSPORTE DE PERSONAS		20,000.00	20,000.00	0.00	20,000.00	20,000.00	20,000.00	20,000.00	20,000.00	20,000.00	20,000.00	0.00	0.00	0.00	0.00
155	0101	61	ARREND. DE MEDIOS DE TRANSPORTE		80,000.00	80,000.00	0.00	80,000.00	80,000.00	80,000.00	80,000.00	80,000.00	80,000.00	77,881.00	0.00	0.00	0.00	0.00

PAGINA : 12 DE 14

FECHA : 09/02/2016

HORA : 10:37:35

REPORTE: R00804489.rpt

Sistema de Contabilidad Integrada Gubernamental

Ejecucion de Gastos - Reportes - Informacion Anual

Expresado en Quetzales
Entidad Institucional = 1130016, Unidad Ejecutora = 235

DEL MES DE ENERO AL MES DE DICIEMBRE

EJERCICIO: 2015

PG	SEG	PY	ACT/OBR	DESCRIPCION	ASIGNADO	MODIFICACIONES	VIGENTE	PRE- COMPROMETIDO	COMPROMETIDO	DEVENGADO	PAGADO	COMPROMETER	DEVENGAR	SALDO POR PAGAR
181	0101	61	ESTUDIOS, INVEST. Y PROYECTOS DE	87,000.00	87,000.00	87,000.00	87,000.00	87,000.00	87,000.00	87,000.00	87,000.00	87,000.00	0.00	0.00
181	0101	61	FACTIBILIDAD	0.00	0.00	38,124.70	38,125.00	38,124.70	38,124.70	38,124.70	38,124.70	38,124.70	0.30	0.30
181	0101	61	SERV. ECONOMICOS, CONTABLES Y DE	628,300.00	-162,437.00	165,863.00	0.00	27,855.00	27,855.00	27,855.00	138,008.00	138,008.00	138,008.00	0.00
185	0101	61	SERVICIOS DE CAPACITACION	474,390.00	-474,390.00	0.00	0.00	0.00	0.00	0.00	0.00	0.00	0.00	0.00
185	0101	61	SERVICIOS DE CAPACITACION	166,077.60	166,077.60	166,077.60	166,077.60	166,077.60	166,077.60	166,077.60	166,077.60	166,077.60	86,312.40	86,312.40
189	0101	61	OTROS ESTUDIOS Y/O SERVICIOS	464,122.00	464,122.00	408,485.00	0.00	408,485.00	408,485.00	408,485.00	55,637.00	55,637.00	55,637.00	0.00
189	0101	61	OTROS ESTUDIOS Y/O SERVICIOS	722,000.00	-722,000.00	50,000.00	0.00	0.00	0.00	0.00	50,000.00	50,000.00	50,000.00	0.00
189	0101	61	OTROS ESTUDIOS Y/O SERVICIOS	1,509,690.00	-593,190.00	1,216,500.00	0.00	783,791.30	783,791.30	783,791.30	542,708.70	542,708.70	542,708.70	0.00
211	0101	61	ALIMENTOS PARA PERSONAS	37,875.00	-37,875.00	0.00	0.00	0.00	0.00	0.00	0.00	0.00	0.00	0.00
241	0101	61	PAPEL DE ESCRITORIO	39,578.00	39,578.00	39,578.00	0.00	0.00	0.00	0.00	39,578.00	39,578.00	39,578.00	0.00
241	0101	61	PAPEL DE ESCRITORIO	30,228.00	-30,228.00	0.00	0.00	0.00	0.00	0.00	0.00	0.00	0.00	0.00
242	0101	61	PAPELES COMERCIALES, CARTONES Y OTROS	0.00	4,000.00	4,000.00	0.00	0.00	0.00	0.00	4,000.00	4,000.00	4,000.00	0.00
243	0101	61	PRODUCTOS DE PAPEL O CARTON	6,161.00	-6,161.00	0.00	0.00	0.00	0.00	0.00	0.00	0.00	0.00	0.00
243	0101	61	PRODUCTOS DE PAPEL O CARTON	5,364.00	5,364.00	5,364.00	0.00	0.00	0.00	0.00	5,364.00	5,364.00	5,364.00	0.00
243	0101	61	PRODUCTOS DE PAPEL O CARTON	7,364.00	-7,364.00	0.00	0.00	0.00	0.00	0.00	0.00	0.00	0.00	0.00
244	0101	61	PRODUCTOS DE ARTES GRAFICAS	13,931.00	-13,931.00	0.00	0.00	0.00	0.00	0.00	0.00	0.00	0.00	0.00
244	0101	61	PRODUCTOS DE ARTES GRAFICAS	4,311.00	4,311.00	4,311.00	0.00	0.00	0.00	0.00	4,311.00	4,311.00	4,311.00	0.00
244	0101	61	PRODUCTOS DE ARTES GRAFICAS	7,158.00	-7,158.00	0.00	0.00	0.00	0.00	0.00	0.00	0.00	0.00	0.00
249	0101	61	IMPRESOS	2,050.00	-2,050.00	0.00	0.00	0.00	0.00	0.00	0.00	0.00	0.00	0.00
249	0101	61	OTROS PRODUCTOS DE PAPEL, CARTON E	2,740.00	-2,740.00	0.00	0.00	0.00	0.00	0.00	0.00	0.00	0.00	0.00
249	0101	61	IMPRESOS	740.00	740.00	740.00	0.00	0.00	0.00	0.00	740.00	740.00	740.00	0.00
253	0101	61	LLANTAS Y NEUMATICOS	110,778.00	-110,778.00	0.00	0.00	0.00	0.00	0.00	0.00	0.00	0.00	0.00
261	0101	61	ELEMENTOS Y COMPUESTOS QUIMICOS	3,628.00	-3,628.00	0.00	0.00	0.00	0.00	0.00	0.00	0.00	0.00	0.00
262	0101	61	COMBUSTIBLES Y LUBRICANTES	2,100.00	0.00	2,100.00	0.00	0.00	0.00	0.00	2,100.00	2,100.00	2,100.00	0.00
266	0101	61	PRODUCTOS MEDICINALES Y FARMACEUTICOS	7,135.00	0.00	7,135.00	0.00	0.00	0.00	0.00	7,135.00	7,135.00	7,135.00	0.00
267	0101	61	TINTES, PINTURAS Y COLORANTES	0.00	11,976.00	11,976.00	0.00	0.00	0.00	0.00	0.00	11,976.00	11,976.00	0.00
268	0101	61	PRODUCTOS PLASTICOS, NYLON, VINIL Y P.V.C.	0.00	3,592.00	3,592.00	0.00	0.00	0.00	0.00	0.00	3,592.00	3,592.00	0.00
268	0101	61	PRODUCTOS PLASTICOS, NYLON, VINIL Y P.V.C.	15,892.00	-15,892.00	0.00	0.00	0.00	0.00	0.00	0.00	0.00	0.00	0.00
268	0101	61	PRODUCTOS PLASTICOS, NYLON, VINIL Y P.V.C.	83,676.00	-83,676.00	0.00	0.00	0.00	0.00	0.00	0.00	0.00	0.00	0.00
269	0101	61	OTROS PRODUCTOS QUIMICOS Y CONEXOS	650.00	-650.00	0.00	0.00	0.00	0.00	0.00	0.00	0.00	0.00	0.00
281	0101	61	PRODUCTOS DE METAL	38.00	0.00	38.00	0.00	0.00	0.00	0.00	38.00	38.00	38.00	0.00
281	0101	61	ESTRUCTURAS METALICAS ACABADAS	0.00	6,000.00	6,000.00	0.00	6,000.00	6,000.00	6,000.00	6,000.00	6,000.00	6,000.00	0.00
286	0101	61	HERRAMIENTAS MENORES	200.00	200.00	200.00	0.00	0.00	0.00	0.00	200.00	200.00	200.00	0.00
291	0101	61	UTILES DE OFICINA	195.00	-195.00	0.00	0.00	0.00	0.00	0.00	0.00	0.00	0.00	0.00
291	0101	61	UTILES DE OFICINA	0.00	17,045.00	17,045.00	0.00	0.00	0.00	0.00	0.00	17,045.00	17,045.00	0.00
292	0101	61	UTILES DE LIMPIEZA Y PRODUCTOS	678.00	-678.00	0.00	0.00	0.00	0.00	0.00	0.00	0.00	0.00	0.00

Sistema de Contabilidad Integrada Gubernamental

Ejecucion de Gastos - Reportes - Informacion Analitica

Expresado en Quetzales
 Entidad Institucional = 11130016, Unidad Ejecutora = 235

DEL MES DE ENERO AL MES DE DICIEMBRE

EJERCICIO: 2015

PG	SFG	PY	ACT/OBR	DESCRIPCION	ASIGNADO	MODIFICACIONES	VIGENTE	PRE- COMPROMETIDO	COMPROMETIDO	BEVENGABO	PAGADO	SALDO POR COMPROMETER	SALDO POR BEVENGAR	SALDO POR PAGAR	
293	0101	61		UTILS EDUCACIONALES Y CULTURALES	0.00	500.00	500.00	0.00	0.00	0.00	0.00	500.00	500.00	0.00	
293	0101	61		UTILS EDUCACIONALES Y CULTURALES	3,312.00	-3,312.00	0.00	0.00	0.00	0.00	0.00	0.00	0.00	0.00	
291	0101	61		UTILS DEPORTIVOS Y RECREATIVOS	4,000.00	-4,000.00	0.00	0.00	0.00	0.00	0.00	0.00	0.00	0.00	
295	0101	61		UTILS MENORES MEDICO-QUIRURGICOS Y DE LAB.	4,785.00	0.00	4,785.00	0.00	0.00	0.00	0.00	4,785.00	4,785.00	0.00	
297	0101	61		UTILS, ACCESORIOS Y MATERIALES ELECTRICOS	18,144.00	-18,144.00	0.00	0.00	0.00	0.00	0.00	0.00	0.00	0.00	
299	0101	61		OTROS MATERIALES Y SUMINISTROS	3,570.00	0.00	3,570.00	0.00	0.00	0.00	0.00	3,570.00	3,570.00	0.00	
Total Grupo de Gasto: 200					369,184.00	-278,110.00	111,074.00	6,000.00	6,000.00	6,000.00	6,000.00	105,074.00	105,074.00	0.00	
322	0101	61		EQUIPO DE OFICINA	0.00	40,330.00	28,590.00	0.00	28,590.00	28,590.00	28,590.00	11,740.00	11,740.00	0.00	
322	0101	61		EQUIPO DE OFICINA	330.00	-330.00	0.00	0.00	0.00	0.00	0.00	0.00	0.00	0.00	
322	0101	61		EQUIPO DE OFICINA	12,780.00	-8,000.00	9,780.00	0.00	0.00	0.00	0.00	9,780.00	9,780.00	0.00	
324	0101	61		EQUIPO EDUCACIONAL, CULTURAL Y RECREATIVO	7,000.00	-7,000.00	0.00	0.00	0.00	0.00	0.00	0.00	0.00	0.00	
324	0101	61		EQUIPO EDUCACIONAL, CULTURAL Y RECREATIVO	0.00	61,000.00	21,903.00	0.00	21,903.00	21,903.00	21,903.00	39,097.00	39,097.00	0.00	
324	0101	61		EQUIPO EDUCACIONAL, CULTURAL Y RECREATIVO	58,700.00	-12,600.00	46,100.00	0.00	448.00	448.00	448.00	45,652.00	45,652.00	0.00	
326	0101	61		EQUIPO PARA COMUNICACIONES RECREATIVO	8,000.00	0.00	8,000.00	0.00	480.50	480.50	480.50	7,519.50	7,519.50	0.00	
328	0101	61		EQUIPO DE COMPUTO	0.00	241,500.00	91,056.00	0.00	91,056.00	91,056.00	150,444.00	150,444.00	0.00	0.00	
328	0101	61		EQUIPO DE COMPUTO	4,000.00	4,000.00	4,000.00	0.00	4,000.00	4,000.00	0.00	0.00	0.00	0.00	
328	0101	61		EQUIPO DE COMPUTO	78,500.00	-78,500.00	0.00	0.00	0.00	0.00	0.00	0.00	0.00	0.00	
328	0101	61		EQUIPO DE COMPUTO	174,310.00	236,400.00	410,710.00	0.00	146,477.50	146,477.50	264,232.50	264,232.50	0.00	0.00	
Total Grupo de Gasto: 300					3,929,684.00	4,699,072.00	8,628,756.00	0.00	7,659,739.76	7,659,739.76	7,659,739.76	969,016.24	969,016.24	0.00	
Total Actividad:					3,972,884.00	10,097,334.00	14,070,218.00	0.00	13,043,809.57	13,043,809.57	13,043,809.57	1,026,408.43	1,026,408.43	0.00	0.00
Total Obra:					3,972,884.00	10,097,334.00	14,070,218.00	0.00	13,043,809.57	13,043,809.57	13,043,809.57	1,026,408.43	1,026,408.43	0.00	0.00
Total Proyecto:					85,191,335.00	-31,139,082.00	54,052,253.00	0.00	50,980,532.23	50,980,532.23	50,980,532.23	50,634,113.25	50,634,113.25	0.00	0.00
Total Programa:					85,191,335.00	-31,139,082.00	54,052,253.00	0.00	50,980,532.23	50,980,532.23	50,980,532.23	50,634,113.25	50,634,113.25	0.00	0.00
Total Institucion:					85,191,335.00	-31,139,082.00	54,052,253.00	0.00	50,980,532.23	50,980,532.23	50,980,532.23	50,634,113.25	50,634,113.25	0.00	0.00

PAGINA : 14 DE 14
 FECHA : 09/02/2016
 HORA : 10:37.35
 REPORTE: R00804489.rpt