


Guatemala, 14 de marzo de 2016
OFICIO-UIP-SESAN-07-2016

Señor Diputado
Amílcar de Jesús Pop Ac
Presidente de la Comisión de Probidad
Congreso de la República
Su Despacho



Señor Diputado:

Tenemos el agrado de dirigirnos a usted para hacerle entrega de los documentos que establece el artículo 17 Ter, Decreto No. 101-97 y sus Modificaciones a la "Ley Orgánica del Presupuesto", correspondientes al mes de febrero del año 2016, los cuales constan en 80 folios, siendo estos los siguientes:


- a) Programación y reprogramación de asesorías contratadas detallando nombres, montos y origen de los recursos para el pago, incluyendo los que provienen de la cooperación reembolsable y no reembolsable;
- c) Documentos legales por medio de los cuales se otorgan bonos o beneficios salariales, derivados o no de pactos colectivos de trabajo u otros similares;
- d) Programaciones de arrendamientos de edificios;
- e) Todo tipo de Convenios suscritos con Organizaciones No Gubernamentales, Asociaciones legalmente constituidas, Organismos Regionales o Internacionales, así como los informes correspondientes de avances físicos y financieros que se deriven de tales convenios;
- g) Informes de avance físico y financiero de programas y proyectos financiados con recursos provenientes de la cooperación externa reembolsable y no reembolsable.
- h) Informes de liquidación presupuestaria del ejercicio fiscal anterior.

Como lo establece el referido Decreto y con el propósito de brindar a la ciudadanía guatemalteca transparencia en la gestión pública, informamos que los datos están disponibles en la página web de esta Secretaría, en la sección de Información Pública.


Cabe mencionar que sobre los incisos b) y f) no aplican a esta institución, por la naturaleza de la misma, y el inciso g) Informes de avance físico y financiero de programas y proyectos financiados con recursos provenientes de la cooperación externa reembolsable y no reembolsable, se presenta bimestralmente, por lo cual si se adjunta.

Sin otro particular, nos suscribimos de usted con muestras de consideración y estima.


Atentamente,




Cecilia Tecibel Juárez Bonilla
DIRECTORA FINANCIERA
Secretaría de Seguridad Alimentaria y Nutricional
-SESAN-




Ing. Oscar Estuardo Velásquez Vásquez
Director de Planificación, Monitoreo y Evaluación
Secretaría de Seguridad Alimentaria y Nutricional



Erica Anaely Vargas Salguero
Directora Administrativa y de
Recursos Humanos
Secretaría de Seguridad Alimentaria
y Nutricional SESAN



Licda. Lizett Marie Guzmán Juárez
DIRECTORA DE COOPERACIÓN EXTERNA
SECRETARÍA DE SEGURIDAD ALIMENTARIA Y NUTRICIONAL
-SESAN-



M. Sc. Oscar Humberto Flores Ruano
Director de Comunicación e Información
Secretaría de Seguridad Alimentaria y Nutricional

Guatemala, 14 de marzo de 2016
OFICIO-UIP-SESAN-08-2016

Señor Diputado
Julio Ixcamey Velásquez
Presidente de la Comisión Extraordinaria Nacional por la Transparencia
Congreso de la República
Su Despacho

Señor Diputado:

Tenemos el agrado de dirigirnos a usted para hacerle entrega de los documentos que establece el artículo 17 Ter, Decreto No. 101-97 y sus Modificaciones a la "Ley Orgánica del Presupuesto", correspondientes al mes de febrero del año 2016, los cuales constan en 80 folios, siendo estos los siguientes:

- a) Programación y reprogramación de asesorías contratadas detallando nombres, montos y origen de los recursos para el pago, incluyendo los que provienen de la cooperación reembolsable y no reembolsable;
- c) Documentos legales por medio de los cuales se otorgan bonos o beneficios salariales, derivados o no de pactos colectivos de trabajo u otros similares;
- d) Programaciones de arrendamientos de edificios;
- e) Todo tipo de Convenios suscritos con Organizaciones No Gubernamentales, Asociaciones legalmente constituidas, Organismos Regionales o Internacionales, así como los informes correspondientes de avances físicos y financieros que se deriven de tales convenios;
- g) Informes de avance físico y financiero de programas y proyectos financiados con recursos provenientes de la cooperación externa reembolsable y no reembolsable.
- h) Informes de liquidación presupuestaria del ejercicio fiscal anterior.

Como lo establece el referido Decreto y con el propósito de brindar a la ciudadanía guatemalteca transparencia en la gestión pública, informamos que los datos están disponibles en la página web de esta Secretaría, en la sección de Información Pública.

Cabe mencionar que sobre los incisos b) y f) no aplican a esta institución, por la naturaleza de la misma, y el inciso g) Informes de avance físico y financiero de programas y proyectos financiados con recursos provenientes de la cooperación externa reembolsable y no reembolsable, se presenta bimestralmente, por lo cual si se adjuntan.

Sin otro particular, nos suscribimos de usted con muestras de consideración y estima.

Atentamente,



Hericilia Cecibel Juárez Bonilla
DIRECTORA FINANCIERA
Secretaría de Seguridad Alimentaria y Nutricional
-SESAN-




Ing. Oscar Escuardo Velásquez Vásquez
Director de Planificación, Monitoreo y Evaluación
Secretaría de Seguridad Alimentaria y Nutricional

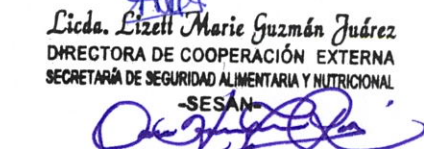


Erica Anabel Vargas Salguero
Directora Administrativa y de Recursos Humanos
Secretaría de Seguridad Alimentaria y Nutricional SESAN

Secretaría de Seguridad Alimentaria y Nutricional -SESAN-
8a avenida 13-06 zona 1, Guatemala, Guatemala.
Teléfono.: (502) 2411-1900




Licda. Lizett Marie Guzmán Juárez
DIRECTORA DE COOPERACIÓN EXTERNA
SECRETARÍA DE SEGURIDAD ALIMENTARIA Y NUTRICIONAL
-SESAN-



M. Sc. Óscar Humberto Flores Ruano
Director de Comunicación e Información
Secretaría de Seguridad Alimentaria y Nutricional

Guatemala, 14 de marzo de 2016
OFICIO-UIP-SESAN-09-2016

Señor Diputado
Jairo Joaquín Flores Divas
Presidente de la Comisión de Finanzas Públicas y Moneda
Congreso de la República
Su Despacho



Señor Diputado:

Tenemos el agrado de dirigirnos a usted para hacerle entrega de los documentos que establece el artículo 17 Ter, Decreto No. 101-97 y sus Modificaciones a la "Ley Orgánica del Presupuesto", correspondientes al mes de febrero del año 2016, los cuales constan en 80 folios, siendo estos los siguientes:

- a) Programación y reprogramación de asesorías contratadas detallando nombres, montos y origen de los recursos para el pago, incluyendo los que provienen de la cooperación reembolsable y no reembolsable;
- c) Documentos legales por medio de los cuales se otorgan bonos o beneficios salariales, derivados o no de pactos colectivos de trabajo u otros similares;
- d) Programaciones de arrendamientos de edificios;
- e) Todo tipo de Convenios suscritos con Organizaciones No Gubernamentales, Asociaciones legalmente constituidas, Organismos Regionales o Internacionales, así como los informes correspondientes de avances físicos y financieros que se deriven de tales convenios;
- g) Informes de avance físico y financiero de programas y proyectos financiados con recursos provenientes de la cooperación externa reembolsable y no reembolsable.
- h) Informes de liquidación presupuestaria del ejercicio fiscal anterior.

Como lo establece el referido Decreto y con el propósito de brindar a la ciudadanía guatemalteca transparencia en la gestión pública, informamos que los datos están disponibles en la página web de esta Secretaría, en la sección de Información Pública.

Cabe mencionar que sobre los incisos b) y f) no aplican a esta institución, por la naturaleza de la misma, y el inciso g) Informes de avance físico y financiero de programas y proyectos financiados con recursos provenientes de la cooperación externa reembolsable y no reembolsable, se presenta bimestralmente, por lo cual si se adjuntan.

Sin otro particular, nos suscribimos de usted con muestras de consideración y estima.

Atentamente,



Heredia Cecilia Juárez Bonilla
DIRECTORA FINANCIERA
Secretaría de Seguridad Alimentaria y Nutricional
-SESAN-


Ingrid Estuardo Velásquez Vásquez
Directora de Planificación, Monitoreo y Evaluación
Secretaría de Seguridad Alimentaria y Nutricional


Angélica Anselmi Vargas Salguero
Directora Administrativa y de Recursos Humanos
Secretaría de Seguridad Alimentaria y Nutricional -SESAN-

Secretaría de Seguridad Alimentaria y Nutricional -SESAN-
8a avenida 13-06 zona 1, Guatemala, Guatemala.
Teléfono.: (502) 2411-1900


Licda. Lizett Marie Guzmán Juárez
DIRECTORA DE COOPERACIÓN EXTERNA
SECRETARÍA DE SEGURIDAD ALIMENTARIA Y NUTRICIONAL
-SESAN-


M. Sc. Óscar Humberto Flores Ruano
Director de Comunicación e Información
Secretaría de Seguridad Alimentaria y Nutricional

CUMPLIMIENTO DEL ART.9 ART. 17 TER, LEY ORGÁNICA DEL PRESUPUESTO

FEBRERO 2016

Actualización mensual a más tardar en 10 días hábiles de cada mes

| DIRECCIÓN RESPONSABLE | INCISO | RESPUESTA |
|--|--|------------------|
| Dirección Administrativa y de Recursos Humanos | a) Programación y reprogramación de asesorías contratadas detallando nombres, montos y origen de los recursos para el pago, incluyendo los que provienen de la cooperación reembolsable y no reembolsable; | Se acompaña. |
| | b) Programación y reprogramación de jornales; | NO APLICA |
| Dirección Administrativa y de Recursos Humanos | c) Documentos legales por medio de los cuales se otorgan bonos o beneficios salariales, derivados o no de pactos colectivos de trabajo u otros similares; | Se acompaña. |
| Dirección Administrativa y de Recursos Humanos | d) Programaciones de arrendamientos de edificios; | Se acompaña. |
| Dirección de Cooperación | e) Todo tipo de Convenios suscritos con Organizaciones No Gubernamentales, Asociaciones legalmente constituidas, Organismos Regionales o Internacionales, así como los informes correspondientes de avances físicos y financieros que se deriven de tales convenios; | Se acompaña. |
| | f) Programación y reprogramación de aportes al sector privado y al sector externo, así como sus respectivos informes de avance físico y financiero; | NO APLICA |
| Dirección de Planificación, Monitoreo y Programación | g) Informes de avance físico y financiero de programas y proyectos financiados con recursos provenientes de la cooperación externa reembolsable y no reembolsable; | Se acompaña. |
| Dirección Financiera | h) Informes de liquidación presupuestaria del ejercicio fiscal anterior. | Se acompaña. |

- a) Programación y reprogramación de asesorías contratadas detallando nombres, montos y origen de los recursos para el pago, incluyendo los que provienen de la cooperación reembolsable y no reembolsable;



SECRETARIA DE SEGURIDAD ALIMENTARIA Y NUTRICIONAL DE LA PRESIDENCIA DE LA REPUBLICA
LISTADO GENERAL RENGLON "029" DE ASESORES FEBRERO 2016

| No. | NOMBRE COMPLETO | DESCRIPCION | | HONORARIOS/MENSUALES |
|-----|---------------------------------|-------------------|---------------|----------------------|
| | | UBICACION FISICA | SERVICIO | |
| 1 | DAVID ANTONIO MORALES GUTIERREZ | ASESORIA JURIDICA | PROFESIONALES | Q 22,000.00 |

b) Programación y reprogramación de jornales;

RESPUESTA:

NO APLICA, la SESAN no realiza este tipo de contrataciones.

- c) Documentos legales por medio de los cuales se otorgan bonos o beneficios salariales, derivados o no de pactos colectivos de trabajo u otros similares;

RESPUESTA:

Los beneficios o complementos de salarios que existen son los autorizados por la Ley de Servicio Civil art. 61 y el art. 3 del Acuerdo Gubernativo No. 374-2012 “Plan Anual de Salarios y otras Disposiciones Relacionadas con la Administración de Recursos Humanos para el Ejercicio Fiscal 2016.”

d) Programaciones de arrendamientos de edificios;



**CONTRATOS DE ARRENDAMIENTO DE INMUEBLES DE LA SESAN
SUSCRITOS AL MES DE FEBRERO 2016**

| CONTRATO # | FECHA DE SUSCRIPCIÓN | OBJETO | CARACTERÍSTICAS | ARRENDATARIO | MONTO MENSUAL | MONTO ANUAL | PLAZO |
|----------------------------|----------------------|---|--|------------------------------------|---------------|-------------|----------|
| Contrato No. SESAN 01-2016 | 19/02/2016 | Arrendamiento del inmueble ubicado en la octava (8a.) avenida, trece guion cero seis (13-06) de la zona uno (1) de esta Ciudad, Departamento de Guatemala para la instalación de las oficinas de la Sede Central de la SECRETARÍA DE SEGURIDAD ALIMENTARIA Y NUTRICIONAL DE LA PRESIDENCIA DE LA REPÚBLICA | El inmueble consta de 29 habitaciones que incluye 14 sanitarios, gabinetes de cocina, lámparas, duetos de electricidad, el inmueble cuenta con sótano y un depósito aéreo de agua con capacidad de 1,2 metros cúbicos | El Chicharral, Sociedad Anónima | Q43,000.00 | Q516,000.00 | 12 Meses |
| Contrato No. SESAN 02-2016 | 19/02/2016 | Arrendamiento del inmueble ubicado en trece (13) calle siete guion treinta (7-30) de la zona uno (1) de la Ciudad de Guatemala, Departamento de Guatemala para la instalación de las oficinas de la Sede Central de la SECRETARÍA DE SEGURIDAD ALIMENTARIA Y NUTRICIONAL DE LA PRESIDENCIA DE LA REPÚBLICA | El inmueble consta de dos plantas distribuidas de la siguiente forma Planta Baja: 1 vestíbulo, 1 reja o baranda, 1 caja de flip-ons, 12 habitaciones, 1 cocina con gabinetes base y gabinetes aéreos, 1 lavabastos, 1 despensa con lavabastos y gabinetes, 10 servicios sanitarios, 69 lavamanos, 1 bomba de agua, 2 cisternas 1 aérea y otra subterránea, 1 línea telefónica con el número 22322433, Planta Alta: 2 habitaciones con vestíbulo, 2 baños, lavandería y línea, 2 lavaderos cuarto y baño de servicio | Negocios e Inversiones Futura, S.A | Q21,400.00 | Q256,800.00 | 12 Meses |

**ACTAS ADMINISTRATIVAS DE ARRENDAMIENTO DE INMUEBLES DE LA SESAN
SUSCRITOS AL MES DE FEBRERO 2016**

| Documento # | FECHA DE SUSCRIPCIÓN | OBJETO | CARACTERÍSTICAS | ARRENDATARIO | MONTO MENSUAL | MONTO ANUAL | PLAZO |
|-------------------|-------------------------|---|--|---|---------------|--------------|----------|
| ACTA-157-2015 | 30 de diciembre de 2015 | Arrendamiento del inmueble ubicado en la primera (1ra.) calle séptima (7a.) avenida, zona uno (1) lote cuatro (4), Municipio de Chimaltenango, Departamento de Chimaltenango para la instalación de las oficinas de la Sede Departamental de Chimaltenango de la SECRETARÍA DE SEGURIDAD ALIMENTARIA Y NUTRICIONAL DE LA PRESIDENCIA DE LA REPÚBLICA | El inmueble consta de 5 ambientes, 2 servicios sanitarios, garaje para un vehículo y 2 patios. | Jorge Domingo Car Atz, de cincuenta y cuatro (64) años de edad, casado, guatemalteco, Profesor de Enseñanza Media | Q. 2,900.00 | Q. 34,800.00 | 12 Meses |
| ACTA No. 169-2015 | 30 de diciembre de 2015 | Arrendamiento del inmueble ubicado en primera (1ra) calle, cero guion cincuenta y seis (0-56) zona cinco (5) Barrio Chiplapa Departamento de Jalapa, para la instalación de las oficinas de la Sede Departamental de Jalapa de la SECRETARÍA DE SEGURIDAD ALIMENTARIA Y NUTRICIONAL DE LA PRESIDENCIA DE LA REPÚBLICA | El inmueble consta de un (1) ambiente, dos (2) garajes, un (1) baño, dos (2) pilas; segundo nivel: cuatro (4) habitaciones, un (1) baño; tercer nivel: dos (2) habitaciones, un (1) baño, un (1) patio, y un (1) tanque rotoloplast para agua. | Fidelina Del Rosario Elias Cameros de sesenta y cuatro (64) años de edad, casada, guatemalteca, Ama de casa. | Q3,000.00 | Q36,000.00 | 12 Meses |
| ACTA No. 162-2015 | 30 de diciembre de 2015 | Arrendamiento del inmueble ubicado en la cuarta (4ª) avenida "A" tres guion diecinueve (3-19) zona uno (1), municipio de Retalhuleu, departamento de Retalhuleu, para las instalaciones de las oficinas de la sede Departamental de Retalhuleu de la SECRETARÍA DE SEGURIDAD ALIMENTARIA Y NUTRICIONAL DE LA PRESIDENCIA DE LA REPÚBLICA | El inmueble consta de siete (7) ambientes, garaje para tres (3) vehículos, una (1) cocina, dos (2) baños. | Silvia María Lima Caeros De Morataya de cuarenta y nueve (49) años de edad, casada, guatemalteca, ama de casa. | Q3,800.00 | Q45,600.00 | 12 Meses |
| ACTA No. 159-2015 | 30 de diciembre de 2015 | Arrendamiento del inmueble ubicado en Barrio la Democracia camino al cementerio General, Municipio de Guastatoya, Departamento de Progreso, para la instalación de las oficinas de la Sede Departamental de El Progreso de la SECRETARÍA DE SEGURIDAD ALIMENTARIA Y NUTRICIONAL DE LA PRESIDENCIA DE LA REPÚBLICA | El inmueble consta de (4) cuatro ambientes semi-divididos, un (1) servicio sanitario completo, área de lavandería, garaje para un (1) vehículo, servicios de agua potable, energía eléctrica. | Fidel Aldana Moscoso de setenta y nueve (79) años de edad, soltero, guatemalteco, comerciante. | Q. 1,000.00 | Q12,000.00 | 12 Meses |
| ACTA No. 168-2015 | 30 de diciembre de 2015 | Arrendamiento del inmueble ubicado en la veintinueve (29) avenida sexta (6ª) calle seis guion treinta y dos (6-32), municipio de Quetzaltenango, departamento de Quetzaltenango, para la instalación de las oficinas de la Sede Departamental de Quetzaltenango de la SECRETARÍA DE SEGURIDAD ALIMENTARIA Y NUTRICIONAL DE LA PRESIDENCIA DE LA REPÚBLICA | El inmueble consta de dos (2) niveles, siete (7) habitaciones, tres (3) baños, un (1) comedor, una (1) cocina y parqueo para cuatro (4) vehículos. | Alba Judith Pisquiy Soch de treinta y seis (36) años de edad, soltera, guatemalteca, comerciante. | Q4,000.00 | Q48,000.00 | 12 Meses |
| ACTA No. 163-2015 | 30 de diciembre de 2015 | Arrendamiento del inmueble ubicado en Calle de Bolaños casa No. 28, Colonia el Carmen, zona 4, Municipio de Jocotenango, Departamento de Sacatepéquez, para la instalación de las oficinas de la Sede Departamental de Sacatepéquez de la SECRETARÍA DE SEGURIDAD ALIMENTARIA Y NUTRICIONAL DE LA PRESIDENCIA DE LA REPÚBLICA | Tres (3) habitaciones: techo de terraza con leja tipo colonial, baranda de mear, dos (2) cúpulas tipo colonial y servicio sanitario. | Elder Rocael Giron Alvarez de cuarenta y nueve años (49) años de edad, casado, guatemalteco, Abogado y Notario. | Q3,000.00 | Q36,000.00 | 12 Meses |
| ACTA No. 167-2015 | 30 de diciembre de 2015 | Arrendamiento del inmueble ubicado en segunda (2a.) calle 1-11 zona uno (1) en el municipio de Totonicapán, departamento de Totonicapán, para la instalación de las oficinas de la Sede Departamental de Totonicapán de la SECRETARÍA DE SEGURIDAD ALIMENTARIA Y NUTRICIONAL DE LA PRESIDENCIA DE LA REPÚBLICA | El inmueble consta de cinco (5) ambientes para oficina, uno (1) para sala de sesiones, uno (1) para cocina y dos (2) sanitarios. | Aurelio José Méndez Chuch, de setenta y cinco (75) años de edad, casado, guatemalteco, Comerciante. | Q.2,500.00 | #VALORI | 12 Meses |

| Documento # | FECHA DE SUSCRIPCIÓN | OBJETO | CARACTERÍSTICAS | ARRENDATARIO | MONTO MENSUAL | MONTO ANUAL | PLAZO |
|-------------------|-------------------------|--|--|---|---------------|-------------|----------|
| ACTA No. 165-2015 | 30 de diciembre de 2015 | Arrendamiento del inmueble ubicado en la segunda (2ª) avenida, tres guion trece (3-13) zona uno (1), Barrio El Centro, Municipio de Juliapa, Departamento de Santa Rosa para la instalación de las oficinas de la Sede Departamental de Santa Rosa de la SECRETARÍA DE SEGURIDAD ALIMENTARIA Y NUTRICIONAL DE LA PRESIDENCIA DE LA REPÚBLICA | El inmueble consta de cuatro (4) ambientes semi-divididos, un (1) servicio sanitario completo, área de lavandería, garaje para un (1) vehículo. | Señora Ariyn Marisol Guzmán Herrante De García de cincuenta y dos (52) años de edad, casada, guatemalteca, Licenciada en Trabajo Social. | Q. 2,200.00 | # VALOR | 12 Meses |
| ACTA No. 158-2015 | 30 de diciembre de 2015 | Arrendamiento del inmueble ubicado en la quinta (5ª) calle, ocho guion noventa y uno (8-91), zona uno (1), Municipio de Chiquimula, Departamento de Chiquimula, para la instalación de las oficinas de la Sede Departamental de Chiquimula de la SECRETARÍA DE SEGURIDAD ALIMENTARIA Y NUTRICIONAL DE LA PRESIDENCIA DE LA REPÚBLICA | El inmueble consta de tres (3) habitaciones para oficina, un (1) pasillo, garaje para un (1) vehículo, un (1) servicio sanitario. | Eduardo Alberto Morales Portela de sesenta y cinco (65) años de edad, casado, guatemalteco, Maestro de Educación Primaria Urbana | Q2,500.00 | Q30,000.00 | 12 Meses |
| ACTA No. 166-2015 | 30 de diciembre de 2015 | Arrendamiento del inmueble ubicado en la primera (1ª) avenida lote doce (12), Lotificación Villa Linda del municipio de Mazatenango, departamento de Suchitepéquez para la instalación de las oficinas de la sede Departamental de Suchitepéquez de la SECRETARÍA DE SEGURIDAD ALIMENTARIA Y NUTRICIONAL DE LA PRESIDENCIA DE LA REPÚBLICA | El inmueble consta de siete (7) ambientes, tres (3) servicios sanitarios, garaje para dos (2) vehículos. | Jaime Barrios Morales de sesenta y tres (63) años de edad, casado, guatemalteco, comerciante. | Q. 3,500.00 | # VALOR | 12 Meses |
| ACTA No. 164-2015 | 30 de diciembre de 2015 | Arrendamiento del inmueble ubicado catorce (14) avenida acceso Bran, catorce guion veintidós (14-22) zona cuatro (4) de San Marcos, para la instalación de las oficinas de la Sede Departamental de San Marcos de la SECRETARÍA DE SEGURIDAD ALIMENTARIA Y NUTRICIONAL DE LA PRESIDENCIA DE LA REPÚBLICA | El inmueble consta de dos (2) niveles Primer nivel: garaje, cocina, comedor, sala, dos (2) baños, y una (1) habitación segundo nivel: cuatro (4) habitaciones y dos (2) baños. | Edelmira Elizabeth Zamora Gonzalez De Muñoz, de cincuenta y un (51) años de edad, casada, guatemalteco, Licenciada en Administración de Empresas. | Q3,800.00 | Q45,600.00 | 12 Meses |
| ACTA No. 160-2015 | 30 de diciembre de 2015 | Arrendamiento del inmueble ubicado en Sector dos (2) Cambote Zona once (11) municipio de Huehuetenango, Departamentos de Huehuetenango, para la instalación de las oficinas de la Sede Departamental de Huehuetenango de la SECRETARÍA DE SEGURIDAD ALIMENTARIA Y NUTRICIONAL DE LA PRESIDENCIA DE LA REPÚBLICA | El inmueble consta de dos (2) niveles, seis (6) habitaciones, dos (2) cocinas, dos (2) salas, dos (2) garajes y cuatro (4) baños. | Magda Lineth Sánchez Ruiz de Calderón de cuarenta y siete (47) años de edad, casada, guatemalteca, Maestra de Educación Primaria Urbana. | Q. 4,000.00 | # VALOR | 12 Meses |
| ACTA No. 161-2015 | 30 de diciembre de 2015 | Arrendamiento del inmueble ubicado en la sexta avenida (6ª) entre trece (13) y catorce (14) calle, en el municipio de Puerto Barrios, departamento de Izabal, para la instalación de las oficinas de la Sede Departamental de Izabal de la SECRETARÍA DE SEGURIDAD ALIMENTARIA Y NUTRICIONAL DE LA PRESIDENCIA DE LA REPÚBLICA | El inmueble consta de de una (1) habitación, con dos (2) divisiones, garajes para dos (2) vehículos, tres (3) baños. | Samuel Isaac Orellana Juarez de cincuenta y siete (57) años de edad, casado, guatemalteco, comerciante. | Q3,800.00 | Q45,600.00 | 12 Meses |
| ACTA No. 170-2015 | 30 de diciembre de 2015 | Arrendamiento del inmueble ubicado en la once (11) avenida, seis guion setenta y seis (6-76) Barrio El Chaparrón, Municipio de Juliapa, del Departamento de Juliapa, para la instalación de las oficinas de la Sede Departamental de Juliapa de la SECRETARÍA DE SEGURIDAD ALIMENTARIA Y NUTRICIONAL DE LA PRESIDENCIA DE LA REPÚBLICA | El inmueble consta de de cinco (5) ambientes, las cuales son tres (3) habitaciones, una (1) bottega y un (1) patio adicionalmente de parqueo para vehículos. | Fredy Fernando Ponce Salazar de diecinueve (19) años de edad, soltero, guatemalteco, estudiante. | Q4,000.00 | Q48,000.00 | 12 Meses |

- e) Todo tipo de Convenios suscritos con Organizaciones No Gubernamentales, Asociaciones legalmente constituidas, Organismos Regionales o Internacionales, así como los informes correspondientes de avances físicos y financieros que se deriven de tales convenios;

Fecha de actualización: 31 de enero de 2016.

| No. Cooperante | Correlativo Convenio | Objeto del Convenio | Inicio | fin | Cobertura Geográfica Departamento | Se cuenta con plan de trabajo o cronograma | Resultados y/o logros alcanzados | Componentes/acciones |
|----------------------------------|--|--|------------|------------|---|---|--|---|
| SECTOR INTERNACIONAL = 19 | | | | | | | | |
| 1 | Acción Contra el Hambre SESAN-DCE-06-2015 | Establecer la coordinación y cooperación entre la SESAN y ACF para impulsar proyectos y/o programas en el ámbito de la Seguridad Alimentaria y Nutricional a fin de atender la problemática del hambre crónica, el hambre estacional y la atención de emergencias ocurridas por desastres. | 06/11/2015 | 31/12/2019 | Las acciones en el marco del presente convenio se ejecutarán por parte de ACF, principalmente en los doscientos trece (213) municipios identificados por hambre estacional y cualquier otra zona específica en Guatemala relacionados con la SAN. | Se estará elaborando con el organismo donante a partir de enero de 2016 | * Se coordinan proyectos y acciones que surjan como resultado del Convenio en los temas de: i) prevención de la desnutrición crónica; ii) prevención, preparación, atención y seguimiento al hambre estacional; iii) fortalecimiento del Programa de Alimentación Escolar a través de la producción local de alimentos; iv) articulación de los programas de protección social con la nutrición y la educación nutricional; v) otras áreas de interés que sean identificadas y que involucren a instituciones que forman parte del sistema, tales como el Ministerio de Agricultura, Ganadería y Alimentación (MAGA), Ministerio de Educación (MINEDUC), Ministerio de Salud Pública y Asistencia Social (MSPAS) y Ministerio de Desarrollo Social (MIDES). * Generar alianzas estratégicas con otros actores locales, agencias, fondos o programas de la cooperación internacional y nacional, con mandato relevante a las áreas relacionadas al presente convenio. * Los documentos de proyecto o programas que se desarrollen como efecto del presente Convenio, pasarán a ser parte íntegra del mismo y serán considerados como anexos con plena vigencia; para el efecto, cada uno se desarrollará de forma particular, siguiendo los lineamientos específicos definidos entre ambas partes. * Gestión de recursos para impulsar acciones acordadas y prioritarias para ambas instituciones. | C.1 Coordinación intra e interinstitucional / C.3 Participación comunitaria / C.4 Equidad de género e interculturalidad / C.6 Sistema de monitoreo y evaluación |

| | | | | | | | | | |
|---|--|--------------------|--|------------|------------|------------------|----|---|--|
| 2 | Cooperative for Assistance and Relief Everywhere, inc. (CARE) | SESAN-DCE-019-2011 | Implementación de programas y proyectos de seguridad alimentaria y nutrición para la promoción del desarrollo integral sostenible y sustentable. | 19/12/2011 | 19/12/2016 | A nivel nacional | NO | Coordinación de acciones en tema SAN en los departamentos de Chimalteango y Sololá. | RELACIONADO A COMPONENTE DEL PPHO: Ejes Transversales <ul style="list-style-type: none"> • Coordinación Intra e Interinstitucional • Participación Comunitaria |
|---|--|--------------------|--|------------|------------|------------------|----|---|--|

| | | | | | | | | | |
|---|--------------------------------|-------------|--|------------|------------|--|----|---|--|
| 3 | Catholic Relief Services (CRS) | DCE-09-2012 | Implementación del Programa SEGAMIL para enfrentar la problemática de seguridad alimentaria, nutricional y de salud. | 23/11/2012 | 31/07/2018 | San Marcos. Municipios: Comitancillo, San Lorenzo, Sibinal y Tajumulco. Totonicapán. Municipios: Santa Lucía La Reforma, Santa María Chiquimula, Momostenango, Totonicapán. | No | <p>* Prácticas sostenibles de producción agropecuaria mejoradas entre hombres y mujeres.</p> <p>* Las comunidades han mejorado de manera sostenible los recursos naturales.</p> <p>* Hombres y mujeres han diversificado sus fuentes de ingresos</p> <p>* Grupos de agricultores han aumentado sus vínculos en los procesos de mercado.</p> <p>* Establecimiento de Sitios Centinela en la Escuela de Campo para el Desarrollo Integral promoviendo la participación activa de las familias, basada en el tema de aprender haciendo.</p> <p>* Organización del COCOSAN.</p> <p>* Seguimiento y fortalecimiento a 372 ECADIS.</p> <p>* Seguimiento a las prácticas sostenibles de producción agropecuaria.</p> <p>* Coordinación a 460 promotores agropecuarios que brindan el acompañamiento y seguimiento del paquete básico de agricultura.</p> <p>* Establecimiento de 9,789 huertos familiares. Implementación de 34 botiquines pecuarios para aves.</p> <p>* Elaboración de 186 planes de trabajo de ECADI.</p> <p>* Capacitación a 10,500 familias de acuerdo a la currícula básica en los temas de: "Participando en SEGAMIL", "Queremos mejorar" e "Importancia del monitoreo de peso".</p> | <p>RELACIONADO A COMPONENTE DEL PPH0:</p> <p>Componentes Directos:</p> <p>1. Provisión de servicios básicos de salud y nutrición</p> <p>4. Alimentos fortificados</p> <p>Componentes de Ejes de Viabilidad y Sostenibilidad:</p> <p>1. Mejoramiento de los ingresos y la economía familiar</p> <p>Componentes Ejes Transversales:</p> <p>1. Coordinación intra e interinstitucional</p> <p>2. Participación comunitaria</p> |
|---|--------------------------------|-------------|--|------------|------------|--|----|---|--|

| | | | | | | | | | |
|---|-------------|-------------------|---|------------|-------------------------|--------------------------------------|-------------|---|--|
| 4 | Mercy Corps | SESAN-DCE-07-2014 | <p>Convenio de Donación en Especie No Reembolsable, el otorgamiento en calidad de donación de los activos propiedad de MC, que fueron adquiridos con fondos del Donante Agencia para el Desarrollo Internacional-USAID en el marco de los <i>Proyectos "Programa Comunitario Materno Infantil de Diversificación Alimentaria (PROCOMIDA)", No. AID-FFP-A-09-00005 (ocho unidades) y El Programa De Seguridad Alimentaria Y Nutricional Para El Oriente- (PROSANO), No. AID-FFP-A-10-0002-MC (tres unidades)</i></p> | 20/08/2014 | por una única donación. | 166 municipios priorizados del PPH0. | Si, se tuvo | Entrega física en donación en especie de 11 motocicletas. | Ejes transversales: 1.Coordinación intra e interinstitucional; 6. Sistema de Monitoreo y Evaluación. |
|---|-------------|-------------------|---|------------|-------------------------|--------------------------------------|-------------|---|--|

| | | | | | | | | |
|--|---------------------------|--|-------------------|-------------------|--|-----------|--|--|
| <p>5 Project Concern International (PCI)</p> | <p>SESAN-DCE-017-2011</p> | <p>Coordinación de acciones de prevención de enfermedades, mejora de salud y promoción del desarrollo sostenible en las poblaciones más vulnerables.</p> | <p>22/11/2011</p> | <p>22/11/2017</p> | <p>Santa Cruz Barillas, Santa Eulalia, Soloma, San Pedro Nécta, San Gaspar Ixchil.</p> | <p>Si</p> | <p>PCI: maneja dos proyectos: 1) PROYECTO ALIMENTOS PARA LA EDUCACIÓN (FFE); y. 3) PROGRAMA DE ACCIONES INTEGRADAS DE SEGURIDAD ALIMENTARIA Y NUTRICIONAL DEL OCCIDENTE, con acciones tales como:</p> <ul style="list-style-type: none"> • Distribución de alimentos, específicamente desayunos escolares en zonas rurales de Huehuetenango. • La realización de jornadas de salud, higiene y nutrición para la capacitación y promoción de culturas alimenticias saludables • en maestros y padres de familia. • Establecimiento de huertos escolares con miembros de las comunidades beneficiadas. • Implementación de mejores practicas agrícolas y distribución de insumos básicos • Mapeos de activos y riesgos a la inseguridad alimentaria y desastres naturales. • Fomento del voluntariado para apoyar actividades de SAN y para el fortalecimiento de capacidades locales. • Entrega de insumos para incrementar el acceso de alimentos a nivel del hogar, mediante prácticas agrícolas sostenibles. • Implementación de grupos de ahorro y crédito, mediante la metodología de "Mujeres Empoderadas". | <p>B. Componentes de Viabilidad y Sostenibilidad: B1. Mejora-miento de los ingresos y la economía familiar B1.1 Generación de ingresos. B1.2 Producción local. B2. Agua y saneamiento. B2.2 Conservación de la biodiversidad, suelos, fuentes de agua y manejo sostenible de cuencas. C. Ejes Transversales: C4. Equidad de género e interculturalidad. C.4.1 Igualdad de oportunidades.</p> |
|--|---------------------------|--|-------------------|-------------------|--|-----------|--|--|

| | | | | | | | | | | |
|---|--|--------|--|------------|------------|---|--|--|--|--|
| 6 | Programa Mundial de Alimentos de las Naciones Unidas (PMA) | 200490 | <ul style="list-style-type: none"> • Salvar vidas y proteger los medios de subsistencia • Respaldar o restablecer la seguridad alimentaria y la nutrición y crear o reconstruir los medios de subsistencia en contextos frágiles y después de una emergencia | 04/03/2014 | 31/12/2016 | Departamentos y municipios con altos índices de inseguridad alimentaria, a ser definidos por el CCI | Sí, el cual se planifica, monitorea y se le da seguimiento a través de EMSAN | Firma del convenio / Coordinación de acciones de asistencia alimentaria para familias en INSAN / Atención a familias afectadas por la cunicula prolongada en 2014 / Apoyo a familias mediante raciones alimentarias en el marco del Plan Oportunidad, ejecutado por MAGA / Apoyo a familias mediante voucher canjeables por alimentos con proveedores locales. | <p>El Programa consta de cuatro componentes principales:</p> <ul style="list-style-type: none"> • El apoyo nutricional e institucional para reducir la desnutrición crónica entre niños, mujeres embarazadas y lactantes. • Mejorar los medios de vida de los agricultores de subsistencia afectados por crisis recurrentes. • Impulsar la iniciativa "Compras en aras del progreso", conectando pequeños agricultores con excedentes potenciales de los mercados. • Contribuir a desarrollar la capacidad de las instituciones gubernamentales para ejecutar programas de asistencia alimentaria. | <p>Se reporta en SIMON GIA, en el Municipio de Guatemala, Departamento de Guatemala, para una población beneficiada de 154 mil personas, componentes DIRECTO A.5. prevención de la desnutrición aguda; y VIABILIDAD Y SOSTENIBILIDAD, B.2. Conservación de la biodiversidad, suelos, fuentes de agua, y manejo sustentable de cuencas.</p> |
|---|--|--------|--|------------|------------|---|--|--|--|--|

| | | | | | | | | | |
|---|---|---|---|------------|------|---|------------|---|--|
| 7 | Programa Mundial de Alimentos de las Naciones Unidas (PMA) | Plan de Acción del Programa de País 200641 (CPAP) | Abordar las múltiples dimensiones y causas subyacentes de la inseguridad alimentaria y nutricional mediante la aplicación de un enfoque integrado, que comprende la obtención de datos objetivos sobre el impacto de las intervenciones realizadas en el marco del Pacto Hambre Cero, la promoción del sentido de apropiación nacional, la ampliación de escala de las mejores prácticas y el fomento de prácticas saludables con pertinencia cultural. | 08/06/2015 | 2019 | Nivel nacional, priorizando municipios incluidos en el Plan del Pacto Hambre Cero | en proceso | 1) Prevención y reducción de la Malnutrición: responsable directo MSPAS / MSPAS / 2) Fomento de la Resiliencia y Reducción de la Vulnerabilidad ante la crisis: responsable directo MAGA-INDECA / 3) vinculación de los pequeños agricultores con los mercados: responsable directo MAGA. | 1) Prevención y reducción de la Malnutrición: responsable directo MSPAS / 2) Fomento de la Resiliencia y Reducción de la Vulnerabilidad ante la crisis: responsable directo MAGA-INDECA / 3) vinculación de los pequeños agricultores con los mercados: responsable directo MAGA. Componentes del PPH0: A.1 Provisión de servicios básicos de salud y nutrición a la población vulnerable / A.2 Promoción de lactancia materna y alimentación complementaria / A.4 Alimentos fortificados / A.5 Atención a población vulnerable a la inseguridad alimentaria / B.1 Mejoramiento de los ingresos y la economía familiar / B.3 Gobernanza local en SAN / C.1 Coordinación intra e interinstitucional / C.3 Participación comunitaria / C.4 Equidad de género e interculturalidad |
|---|---|---|---|------------|------|---|------------|---|--|

| | | | | | | | | | |
|---|-------------------|--------------|--|------------|------------|--|---|--|--|
| 8 | Save the Children | DCE-010-2012 | Implementar el Programa PAISANO que fomenta el desarrollo sostenible de las habilidades, educación y recursos de familias y comunidades. | 01/08/2012 | 31/07/2018 | <p>Huehuetenango. Municipios: Jacateinago, San Antonio Huiста, Concepción Huiста, Todos Santos Cuchumatán y Chiantla</p> <p>Quiché. Municipios: Nebaj, Chajul, San Juan Cotzal, Cunén, San Miguel Uspantán, Chichicastenango.</p> <p>Quezaltenango. Municipios: Concepción Chiquirichapa y San Juan Ostuncalco.</p> | <p>No se cuenta con Plan de trabajo y Cronograma 2016</p> | <p>Cobertura Final de la Intervención fue de 2,416 personas (400 familias), con lo cual se atendió al 11.8% de la población afectada de los municipios de Camotán y Jocotán.</p> <p>En los departamentos de Huehuetenango, El Quiché y Quezaltenango, se promovió generar capacidades permanentes en la familias en la adecuada selección y preparación de alimentos, atención en la población vulnerable a la INSAN, fortalecer las comisiones SAN dentro de los Consejos de Desarrollo a nivel departamental, municipal y comunitario.</p> | <p>El programa PAISANO prevé:</p> <ul style="list-style-type: none"> • La coordinación de programas y proyectos específicos previstos por el programa PAISANO, y la identificación de las áreas geográficas beneficiarias. • Fortalecer las capacidades de actores locales, comunitarios o institucionales en el marco del CODESAN y COMUSAN. • Fortalecer las Comisiones de Seguridad Alimentaria y Nutricional a nivel Departamental, Municipal y Comunitario. • Seguimiento de la implementación del programa. • Establecer acuerdos específicos para intervenciones puntuales en caso de emergencias vinculadas a la seguridad alimentaria en el área de influencia del Programa. • Talleres de sensibilización y capacitación a otras instituciones u organizaciones vinculadas. <p>Componente PPH0: A3- Educación Alimentaria y Nutricional, B3- Gobernanza local en SAN , B5- Hogar Saludable , C1- Coordinación Intra e Interinstitucional, C3- Participación Comunitaria</p> |
|---|-------------------|--------------|--|------------|------------|--|---|--|--|

| | | | | | | | | | |
|---|--|--------------------------------|---|-------------------|-------------------|---|-----------|---|---|
| 9 | <p>Agencia de Cooperación Española - AECID-</p> | <p>014/SPE/000 0400077</p> | <p>Fortalecer el monitoreo de la situación SAN para mejorar la gobernanza local a nivel departamental, municipal y comunitario.</p> | <p>02/07/2014</p> | <p>15/09/2016</p> | <p>Municipio de Cuilco, Departamento de Huehuetenango; Municipio de Palestina de los Altos, Departamento de Quetzaltenango; y Municipio de Santa Lucía Utatlán, Departamento de Sololá.</p> | <p>SI</p> | <p>3 reuniones con corporaciones municipales para socializar el proyecto obteniendo el respaldo y apoyo en la implementación. 3 reuniones con los integrantes de CODESAN. 3 reuniones con miembros del COMUDE. 3 reuniones con integrantes de la COMUSAN. 3 foros políticos con potenciales candidatos a las alcaldías municipales para el cabidee y suscripción del "acuerdo multipartidario" para apoyar el tema SAN y la RDC. Desarrollo de la línea basal del proyecto en los tres municipios. Diagnóstico de capacidades institucionales y sectoriales. Asistencia técnica al equipo de campo en la implementación de los procesos. 2 talleres de validación de la estrategia y manual de gobernanza en SAN con socios y actores institucionales</p> | <p>El proyecto involucra a 03 Departamentos y 03 municipios, del occidente de Guatemala priorizados por el PPH0 y por el MAP (Marco de Asociación País). Su objetivo es fortalecer la gobernanza local en SAN a partir del uso y análisis de la información SAN que permita la realización de diagnósticos de situación locales, la priorización de problemas y sus soluciones, su planificación en los planes de desarrollo municipal, su implementación y monitoreo.</p> <p>Componente de viabilidad y Sostenibilidad: B3. Gobernanza Local en SAN. C1. Coordinación intra e interinstitucional. C3. Participación Comunitaria. C5. Sistemas de información en SAN. C6. Sistema de Monitoreo y Evaluación.</p> |
|---|--|--------------------------------|---|-------------------|-------------------|---|-----------|---|---|

| | | | | | | | | | |
|----|--------------------|----------------------|--|------------|------------|------------------------------|---------------------|---|--|
| 10 | Unión Europea (UE) | DCI-ALA/2008/020-396 | Contribuir a la reducción de la pobreza, inseguridad alimentaria y desnutrición crónica. | 11/12/2009 | 10/08/2015 | Nacional 22 departamentos | Sí, Plan de Trabajo | <p>5 Desembolsos aprobados por la Delegación de Unión Europea. Cumplimiento de Condiciones Generales y Especificas del Convenio de Financiación. Ejecución de Convenios Interinstitucionales con instituciones de gobierno, que ascienden aproximadamente a: Q. 302,336,215.34.</p> <p>El Programa se articula alrededor de cinco objetivos estratégicos:</p> <ul style="list-style-type: none"> • Fomentar la disponibilidad alimentaria con énfasis en la producción de granos básicos para favorecer la autosuficiencia alimentaria. • Promover el acceso a la canasta básica alimentaria. • Promover la mejora en el consumo de alimentos, promover la lactancia materna exclusiva y contribuir a la reducción de la desnutrición crónica. • Ampliar la cobertura y calidad de los servicios de salud, agua, saneamiento básico e higiene para reducir la desnutrición crónica. • Fortalecer las capacidades institucionales del Sistema Nacional de Seguridad Alimentaria Nutricional (SINASAN) y de la Sociedad Civil para la reducción de la inseguridad alimentaria y nutricional. | <p>Componentes Directos: 1. Provisión de servicios básicos de salud y nutrición . 1.1 Prevención y reducción del riesgo reproductivo y atención al infante.</p> <p>1.2 Prevención de enfermedades prevalentes de la infancia y deficiencias nutricionales . 1.3 Manejo de enfermedades prevalentes de la infancia y atención de urgencias . 1.4 Consejería para el autocuidado de la salud y la nutrición en el hogar . 1.5 Fortalecimiento de los servicios básicos de salud y nutrición</p> <p>2. Promoción de lactancia materna y alimentación complementaria 2.1</p> <p>Promoción y protección de la lactancia materna exclusiva y continuada hasta al menos dos (2) años, y alimentación complementaria.</p> <p>3. Educación alimentaria y nutricional. 3.1 Comunicación para el desarrollo y conformación de "Redes de Apoyo"</p> <p>4. Alimentos fortificados. 4.1 Alimentos nutricionalmente mejorados y fortificados. 4.2 Uso de alimentos complementarios fortificados</p> <p>5. Alimentación a población vulnerable a la inseguridad alimentaria. 5.1 Prevención de la desnutrición aguda. Componentes de Viabilidad y Sostenibilidad: 1. Mejora-miento de los ingresos y la economía familiar. 1.1 Generación de ingresos. 1.2 Producción local</p> <p>2. Agua y saneamiento . 2.1 Agua apta para consumo humano.</p> <p>3 . Gobernanza local en SAN. 3.1 Participación comunitaria y del gobierno local . 3.2 Formar y fortalecer las comisiones SAN dentro del sistema de Consejos de Desarrollo.</p> <p>4. Escuelas saludables. 4.1 Promoción de la salud y la nutrición escolar</p> <p>5. Hogar saludable. 5.1 Promoción y protección de la salud familiar</p> |
|----|--------------------|----------------------|--|------------|------------|------------------------------|---------------------|---|--|

| | | | | | | | | | |
|----|--|-------------------------------|--|------------|------------|---|---|---|---|
| 11 | Fundación Visión Mundial Guatemala | DCE-012- 2012 Se amplió | Coordinar temas de cooperación en materia de respuesta en caso de desastres naturales y vigilancia alimentaria y nutricional para la reducción de la desnutrición infantil. | 27/11/2015 | 26/11/2018 | <p>Chimaltenango: Santa Apolonia y San Pedro Yepocapa</p> <p>Chiquimula: Chiquimula, Ipala, Camotán, Jocotán, San Juan Ermita y Olopa</p> <p>Guatemala: San Raymundo, San Juan Sacatepéquez y Palencia</p> <p>Huehuetenango: San Juan Atitlán, Santa Bárbara, San Rafael Petzal y San Idelfonso Ixtahuacán, Aguacatán</p> <p>Jutiapa: Santa Catarina Mila y Comepa</p> <p>Quetzaltenango: Palestina de los Altos y Concepción Chiquirichapa</p> <p>San Marcos: Tajumulco, Nuevo Progreso, San Pablo y El Tumbador, San José Ojetenam y Sibinal.</p> <p>Sololá: Sololá y San Juan la Laguna</p> <p>Totonicapán: San Bartolo Aguas Calientes</p> <p>Zacapa: La Unión.</p> | Se estará elaborando con el organismo donante a partir de enero de 2016 | Algunas actividades se realizarán a nivel nacional y otras específicas en Mancomunidades ADIMAM y COPAN CHORTI. Se incorporaron por parte de VM tres municipios más a los que les estarán brindando cobertura siendo estos: Aguacatán, del Departamento de Huehuetenango; San José Ojetenam y Sibinal del Departamento de San Marcos. | Componente Directo: A5. Alimentación a población vulnerable a la inseguridad alimentaria . 5.1 Prevención de la desnutrición aguda |
|----|--|-------------------------------|--|------------|------------|---|---|---|---|

| | | | | | | | | | |
|----|----------------------------|---------|---|------------|------------|---|--|---|--|
| 12 | Mathile y Humanitas | 05-2014 | Establecer mecanismos de coordinación entre las partes signatarias para articular la planificación y ejecución de acciones vinculadas a la seguridad alimentaria y nutricional, a través del desarrollo e implementación de proyectos y programas vinculados a la Ventana de los Mil Días | 01/02/2014 | 01/02/2016 | Santa María de Jesús, Santiago Sacatepéquez, Pastores, Santo Domingo Xenacoj, San Miguel Dueñas, Sumpango, Magdalena Milpa Altas, San Lucas Sacatepéquez, Alotenango, Santa Lucía Milpas Altas. | Se cuenta con un Borrador de Protocolo de Intervención, en el cual se describen las acciones a implementar con el "Proyecto Mas" | Segundo Borrador del Protocolo de Intervención en 10 municipios de Sacatepéquez, "Proyecto Más" de Alimentación Complementaria a través del producto Chispuditos. Los beneficiarios del programa serán un total de 10,112 niños y niñas <5 años de 5 municipios (Santa María de Jesús, Santiago Sacatepéquez, Pastores, Santo Domingo Xenacoj, San Miguel Dueñas) del departamento de Sacatepéquez. | Desarrollar e implementar un programa comprensivo de nutrición, cambio de hábitos y preparación comunitaria para niños entre 0 meses y 5 años, con énfasis en la VMD, a través de la integración de esfuerzos educativos que apoyen a la nutrición materna, la lactancia exclusiva y el uso del atol fortificados por Mathile. constituir un consorcio que involucrará diversos actores para aporte estratégico, técnico e implementación con el fin de que la intervención y el modelo de trabajo refleje las prioridades del país y las comuidades afectadas por la desnutrición. Componente PPH0: A2- Promoción de lactancia materna y alimentación complementaria, A3- Educación Alimentaria y Nutricional, A4- Alimentos Fortificados, A5- Atención a la población vulnerable en Inseguridad Alimentaria y Nutricional. |
|----|----------------------------|---------|---|------------|------------|---|--|---|--|

| | | | | | | | | | |
|----|----------------------|--------------|--|------------|------------|---|----|--|---|
| 13 | HEIFER INTERNACIONAL | DCE-013-2013 | <p>Establecer mecanismos de coordinación entre ambas partes para articular la planificación y ejecución de acciones vinculadas a la Seguridad Alimentaria y Nutricional (SAN), por medio de programas/proyectos que se definan por las partes y que estén enmarcados dentro del Plan del Pacto de Hambre Cero.</p> | 05/10/2013 | 04/10/2018 | <p>Norte: Alta Verapaz, Senahú y Tucurú e Izabal, El Estor, Occidente: Huehuetenango y el Quiché; Oriente: Jalapa y Chiquimula.</p> | Si | <p>a) Establecer las bases para una cooperación técnica e institucional, que permita materializar esfuerzos conjuntos en campos de interés y capacidades de ambas instituciones. b) Compartir información que permita planificar, monitorear y evaluar los planes de trabajo integrados de cada programa y/o proyecto. c) Sustener reuniones periódicas para compartir información y datos del programa y/o proyecto implementado. d) Coordinar talleres de sensibilización/capacitación a otras instituciones, organizaciones, empresas vinculadas a la lucha contra la desnutrición en Guatemala. e) Fortalecer las Comisiones en SAN, lo cual se verá reflejado y canalizado a lo interno de las CODESAN, COMUSAN y comisiones comunitarias de SAN (COCOSAN) en las áreas geográficas donde se implementen los programas y/o proyectos.</p> | <p>Componentes Directos: A3. Educación Alimentaria Nutricional. A5. Atención a Población Vulnerable a la Inseguridad Alimentaria</p> <p>Componentes de Viabilidad y Sostenibilidad: B1. Mejoramiento de los Ingresos y la economía familiar</p> |
|----|----------------------|--------------|--|------------|------------|---|----|--|---|

| | | | | | | | |
|-----------------|---|---------------------------|-------------------|---|--|--|--|
| <p>14 USAID</p> | <p>Establecer bases de entendimiento entre las partes con relación a los objetivos de desarrollo Más seguridad y justicia para los ciudadanos (OD 1), mayor crecimiento económico y desarrollo social (OD2) Mejor manejo de los recursos naturales para mitigar los impactos del cambio climático global (OD3). Adicionalmente el OD2 proporcionará apoyo financiero para el Programa PL480 título II ayuda alimentaria</p> | <p>septiembre de 2012</p> | <p>30/09/2017</p> | <p>HUEHUETENANG O: Todos Santos Cuchumatanes, San Sebastián Huehuetenango, Santa Cruz Barillas, Concepción Huista, San Antonio Huista, La Democracia, Jacaltenango, Libertad, Chiantla, Cuilco: SAN MARCOS: San Miguel Ixtahuacán, San Rafael Pie de la Cuesta, Sibinal, Tajumulco, Nuevo Progreso, San José El Rodeo, San Pablo, San Lorenzo. QUETZALTENAN GO: San Juan Ostuncalco, Concepción Chiquirichapa. TOTONICAPÁN: Momostenango, Santa Lucía La Reforma. QUICHÉ: Uspantán, Cunén, Sacapulas, Chichicastenango, Nebaj, San Juan Cotzal, Chajul, Zacualpa.</p> | <p>No se cuenta con Plan de Trabajo.</p> | <p>Según el Plan de Contribuciones, se reportan los siguientes resultados: • Evaluación de impacto -EDI- del Plan del Pacto Hambre Cero • Propuestas de ajuste a la estrategia del Plan Hambre Cero y Política de SAN. • Modelo de Intervención Territorial del Plan del Pacto Hambre Cero. • Generación de las Bases de Datos oficiales, de calidad, para las evaluaciones del Plan del Pacto Hambre Cero. • Evaluación Anual del Plan Hambre Cero. • Propuestas de ajuste a la estrategia del Plan Hambre Cero y Política de SAN. • Modelo de Intervención Territorial del Plan Hambre Cero Coordinación Inter Institucional; RESULTADOS ESPECÍFICOS: o Coordinación técnica en los procesos de planificación, ejecución, monitoreo y evaluación de los programas y proyectos ejecutados por las ONGs socias de USAID en los departamentos de Alta Verapaz, Quiché, Huehuetenango, San Marcos, Totonicapán y Quetzaltenango. o Conformación de Comisiones de Gestión, Operación y Seguimiento establecidas y funcionando en el marco de los convenios de cooperación técnica suscritos entre SESAN y socios de USAID. o Elaboración de 6 Planes de trabajo con su respectivo cronograma de actividades para la vinculación y el seguimiento de las acciones a nivel de terreno en coordinación con las instancias rectoras locales de SAN (CODESAN, COMUSAN, COCOSAN). o Se realizaron 10 visitas de campo con personal gerencial y técnico de CRS, Save the Children, Mercy Corps y PCI a los departamentos de Alta Verapaz, San Marcos, Huehuetenango, Totonicapán y El Quiché; con el propósito de conocer los mecanismos de coordinación e intercambio de experiencias institucionales y expectativas de las familias participantes en los Programas y Proyectos apoyados por las ONGs, así como conocer a sus socios y el planteamiento operativo de los proyectos que desarrollan en asocio. Las acciones implementadas por estas ONGs, están enfocadas a las 10 acciones contra el hambre crónica (ventana de los mil días) y las 5 acciones contra el hambre estacional y la desnutrición aguda.</p> | <p>Componentes directos Provisión de servicios básicos de salud y nutrición Promoción de Lactancia materna y alimentación complementaria Educación alimentaria y nutricional Alimentos Fortificados Atención a población vulnerable a la inseguridad alimentaria Componentes de Viabilidad y Sostenibilidad Mejoramiento de los Ingresos y la economía familiar Agua y saneamiento Gobernanza local en SAN Escuelas saludables Hogar Saludable Alfabetización Componentes de Ejes transversales: Coordinación intra e interinstitucional Información, Educación y Comunicación -IEC Participación comunitaria Equidad de género e interculturalidad Sistemas de información SAN Sistema de Monitoreo y Evaluación</p> |
|-----------------|---|---------------------------|-------------------|---|--|--|--|

| | | | | | | | | |
|----------|---------------------------|---|------------|------------|--|-------------------------------|---|--|
| 15 INCAP | SESAN-DCE- No. 08-2014 | Establecer mecanismos de coordinación entre ambas partes para articular la planificación y ejecución de acciones vinculadas a la seguridad alimentaria y nutricional (SAN), por medio de programas y proyectos que sean definidos por las Partes y se encuentren enmarcados en las prioridades establecidas en el Plan del Pacto Hambre Cero. | 05/08/2014 | 31/07/2016 | Se llevarán a cabo en el territorio de la República de Guatemala. Específicamente en 4 municipios que aún se encuentran pendientes de seleccionar. | Se cuenta con Plan de Trabajo | Aún no se cuenta con resultados ya que únicamente se han limitado a la presentación del Plan de Trabajo, se ha establecido contacto mas sin embargo no se ha tenido respuesta respecto al proyecto. | Componentes Directos, Viabilidad y Sostenibilidad / Las actividades que se llevarán a cabo estarán orientadas a la planificación y ejecución de programas y proyectos vinculadas a la seguridad alimentaria y nutricional (SAN). Para lo cual se desarrollara lo siguiente: 2. Suscribir acuerdos específicos para cada uno de los proyectos. 3. Elaborar propuestas para la gestión de recursos financieros s. 4. Compartir información que permita planificar, monitorear y evaluar los planes de trabajo 5. Sostener reuniones periódicas para compartir información . 6. Elaborar en forma conjunta, informes. 7. Coordinar el desarrollo conjunto de talleres de sensibilización/capacitación a otras instituciones, organizaciones y empresas vinculadas a la lucha contra la desnutrición en Guatemala. Componente PPH0: A5- Atención a la población vulnerable a la Inseguridad Alimentaria, C1 Coordinación intra e interinstitucional |
|----------|---------------------------|---|------------|------------|--|-------------------------------|---|--|

| | | | | | | | | | |
|----|--------------------|--------------------|---|------------|------------|--|-----------------------------------|---|---|
| 16 | Plan Internacional | SESAN-DCE-010-2014 | Impulsar la coordinación interinstitucional a través de proyectos y/o programas en el ámbito de la Seguridad Alimentaria y Nutricional (SAN), a fin de atender la problemática de la desnutrición crónica, especialmente en el marco de la Ventana de los Mil Días, así como prevenir y mitigar la desnutrición aguda y el hambre estacional. | 03/09/2014 | 02/09/2016 | <p>Departamento de Alta Verapaz; San Pedro Carchá, San Miguel Tucurú, Santa Catalina Lila Tinta, Tamahú. Departamento de Baja Verapaz; Salamá, Purulhá, San Jerónimo, San Miguel Chicaj, Cubulco, Granados; Santa Cruz El Chol; Departamento de Jalapa; Jalapa; San Pedro Pinula; San Luis Jilotepeque; Departamento de Izabal; Los Amates; Morales.</p> | No se cuenta con Plan de Trabajo. | <p>1. Generar alianzas estratégicas con otros actores locales, agencias, fondos o programas con mandato relevante a las áreas relacionadas al presente Convenio. 2. Gestionar conjuntamente recursos para las acciones acordadas que no cuenten con el mismo o aquellas que requieran financiamiento adicional. 3. Coordinar el desarrollo conjunto de talleres de sensibilización/capacitación a otras instituciones, organizaciones y empresas vinculadas a la lucha contra la desnutrición en Guatemala. 4. Establecer la coordinación y la planificación con la COMUSAN y las autoridades locales con el fin de crear sinergia y complementariedad, evitar dualidad y dispersión en las acciones, así como para promover el uso eficiente de recursos entre programas de Gobierno, programas de Responsabilidad Social Empresarial y otros realizados por la cooperación en el marco del PPH0</p> | <p>Componentes directos: provisión de servicios básicos de salud y nutrición, educación alimentaria y nutricional, atención a población vulnerable a la INSAN. Componentes de viabilidad y sostenibilidad: Mejoramiento de los ingresos y la economía familiar. Escuelas Saludables, Hogar Saludable. Ejes transversales. Coordinación intra e interinstitucional.</p> |
|----|--------------------|--------------------|---|------------|------------|--|-----------------------------------|---|---|

| | | | | | | | | | |
|----|-------------------------------------|-----|--|------------|-----|---|----|--|---|
| 17 | MAGA, SESAN, FAO, FIDA, UNICEF, PMA | N/A | <p>a) Promover un modelo de atención integral a la sequía que fortalezca las capacidades de resiliencia de la población del corredor seco de Guatemala; b) Integrar acciones del Programa de Agricultura Familiar para el Fortalecimiento de la Economía Campesina (PAFFEC) a las intervenciones de asistencia humanitaria y de seguridad alimentaria y nutricional para la atención de familias afectadas por la sequía; c) Complementar esfuerzos entre los asociados nacionales y las contribuciones de diferentes agencias participantes del Sistema de Naciones Unidas.</p> | 02/09/2015 | n/a | Municipios afectados por la sequía ubicados en el Corredor Seco | No | <p>Se ha elaborado un proyecto para la atención de Comunidades de El Progreso (El Jicaró: 4 y San Cristóbal Acasaguastlán: 3) y Zacapa (Cabañas:6 y Huité: 3). Aún no se cuenta con resultados de la implementación del mismo.</p> | <p>Se propone una intervención integral que comprende: a) asistencia alimentaria; b) asistencia técnica para la producción de alimentos; c) intercambio de conocimientos sobre temas de nutrición y prevención de enfermedades; d) asistencia técnica para prácticas de conservación ambiental; e) asistencia técnica para la construcción y uso de tecnología que incremente la disponibilidad de recurso hídrico; f) acciones de conservación de suelos; g) acompañamiento para el fortalecimiento del capital social y apoyo en la gobernanza en seguridad alimentaria y nutricional incluyendo la planificación con las comunidades involucradas.</p> <p>Componentes PPH0: A.5 Atención a población vulnerable a la inseguridad alimentaria / B.1 Mejoramiento de los ingresos y la economía familiar / B.2 Agua y saneamiento / B.3 Gobernanza local en SAN / C.1 Coordinación intra e interinstitucional / C.2 Comunicación para la SAN / C.3 Participación comunitaria / C.4 Equidad de género e interculturalidad.</p> |
|----|-------------------------------------|-----|--|------------|-----|---|----|--|---|

| | | | | | | | | | |
|----|--------|-------------------|---|------------|------------|--|--|--|--|
| 18 | UNICEF | SESAN-DCE-05-2015 | Establecer mecanismos de coordinación entre las partes signatarias para articular la planificación y ejecución de proyectos y programas en el ámbito de la SAN a fin de atender la problemática de la Desnutrición Crónica especialmente en el marco de las acciones del PESAN. | 10/12/2015 | 31/12/2016 | Abierto a cubrir los 22 departamentos, cobertura nacional, con énfasis en los municipios priorizados por DC. | No se cuenta con Plan de trabajo y Cronograma 2016 | Coordinación realizada entre las instituciones; para fortalecer la comunicación para el desarrollo en SAN, y bienes/servicios entregados en donación por UNICEF a la SESAN. | Componentes directos: Educación alimentaria y nutricional, Comunicación para el desarrollo y conformación de redes de apoyo. Componentes de viabilidad y sostenibilidad: Escuelas saludables, hogar saludable. Ejes transversales: Coordinación intra e interinstitucional. |
| 19 | FAO | GCP/RLA/193 /BRA | Apoyo técnico para el diseño de agendas nacionales de SAN y fortalecimiento de los marcos institucionales que coordinan las políticas SAN | Junio 2015 | Enero 2016 | Algunas actividades se realizarán a nivel nacional y otras específicas en Mancomunidades ADIMAM y COPAN CHORTI | SI | Fortalecimiento de las COMUSANES, especialmente relacionadas con ADIMAM y COPAN CHORTI / Análisis y fortalecimiento a sistemas de monitoreo, evaluación e información / Identificación e intercambio de buenas experiencias en SAN | * Espacios de diálogo permanentes de carácter multisectorial y con la sociedad civil en materia de SAN y superación de la pobreza; * Políticas públicas fortalecidas en SAN orientadas al incremento de los procesos de inclusión productiva; * Fortalecimiento y articulación de los sistemas de monitoreo, evaluación e información en SAN; * Proyecto gestionado, monitoreado y evaluado para el intercambio de experiencias (o buenas prácticas) y la gestión del conocimiento. Componentes PPH0: C.1 Coordinación intra e interinstitucional / C.3 Participación comunitaria / C.4 Equidad de género e interculturalidad / C.6 Sistema de monitoreo y evaluación |

SECTOR PRIVADO = 6

| | | | | | | | | | |
|----|---------------------------|--------------------|---|------------|--|---|-------------|--|--|
| 21 | Pfizer, ZONA FRANCA S. A. | S/N | Apoyar el componente de salud enmarcado en el Plan del Pacto Hambre Cero a través de una donación de medicamento a los servicios de salud pública. | 12/11/2012 | Por solicitud de alguna de las partes. | Abierto a cubrir los 22 departamentos, cobertura nacional | Si, se tuvo | Abastecimiento de Insumos a 800 pacientes aproximadamente en el Centro de Salud de San Marcos, Hospital Nacional de San Marcos y al Centro de Salud de San Pablo. Observación: Únicamente se obtuvieron resultados en el 2013. Aunque el marco del convenio estaba abierto, no mostraron interés en reactivarlo. | Planificar y organizar los procesos relacionados a la recepción de la donación de medicamento. Coordinar la distribución y control del medicamento, para asegurar su entrega en los municipios priorizados por el Plan del Pacto Hambre Cero. Asegurar la articulación de las acciones con todos los entes de apoyo, en particular con el Sistema Integral de Atención en Salud (SIAS) para la selección del producto ofrecido en calidad de donación. Componente PPH0: A1- Provisión de Servicios de Salud y Nutrición |
| 22 | Alimentos, S.A. | SESAN-DCE-011-2012 | Apoyar el monitoreo y evaluación de las intervenciones del Plan del Pacto Hambre Cero y mejorar los mecanismos de recolección, consolidación y manejo de información a nivel local. | 26/11/2012 | 26/11/2016 | No aplica. | Si, se tuvo | Creación del Sistema de Monitoreo de Intervenciones (SMI) para poder obtener el ingreso de la información de tallada del avance de las intervenciones a tiempo real, desde el nivel municipal. Observación: Únicamente se obtuvieron resultados en el 2013. Aunque el marco del convenio estaba abierto, no mostraron interés en reactivarlo. | Crear, mediante una consultoría de carácter tecnológico y sobre sistemas de información, un diagnóstico del estado de la infraestructura y plataforma tecnológica que posee y utiliza la SESAN -en la unidad de tecnologías de información-, que sirva como insumo para la elaboración del perfil del proyecto denominado Sistema de Monitoreo de Intervenciones -SMI-. Dicho sistema servirá como herramienta para registrar la ejecución de intervenciones que se encuentran descritas en las matrices de planificación del Plan, por parte de las instituciones con competencias en SAN, en los municipios y departamentos priorizados según sus índices de desnutrición crónica, como un instrumento que permita evaluar el desempeño de los actores de interés y sirva para la toma de decisiones. Componentes de PPH0: C1 -Coordinación Intra e Interinstitucional, C5-Sistema de Información en SAN, C6- Sistema de Monitoreo e Información |

| | | | | | | | | |
|----|----------------------------|--------------------|---|------------|---------------------------------------|-------------------------------|---|---|
| 23 | Fundación Castillo Córdova | SESAN-DCE-003-2013 | Establecer vínculos de cooperación y coordinación para las iniciativas de seguridad alimentaria y nutricional que el cooperante promueva, así como para las acciones que implemente que estén enmarcadas en los componentes del Plan del Pacto Hambre Cero. | 28/02/2013 | Tzununá, Santa Cruz La Laguna, Sololá | Se cuenta con Plan de Trabajo | 6 escuelas beneficiarias (1109 beneficiarios), 2 talleres de Educación Alimentaria y Nutricional con un total de 70 beneficiarias y 47 beneficiarios con el Programa CEIBI (Centros de Educación Infantil Bilingüe Intercultural), Monitoreo semanal de 6 casos de DA. 120 mujeres en edad fértil, equivalente al 20% de las mujeres en Tzununá, fueron atendidas. 157 niños menores de 6 años equivalente al 40% están recibiendo un complemento nutricional. 16 mujeres reciben su 1er pago por la elaboración de pulseras (WAKAMI) | Coordinar para que la Fundación CC y sus socios ejecutores formulen sus programas/proyectos de SAN priorizando la cobertura geográfica y los componentes del plan del PHO; fomentar el intercambio de información en cuanto a acciones a implementar, indicadores de interés, datos de beneficiarios y alianzas estratégicas en materia de SAN; asegurar el apoyo a las acciones del cooperante a través de los delegados departamentales y municipales de la SESAN; promover el fortalecimiento de los espacios de planificación y articulación local, a través de la participación en las Comisiones de SAN (departamental y municipal), para la validación de las acciones. Componente PPHO: A2- Promoción de Lactancia Materna y Alimentación Complementaria, A3- Educación Alimentaria y Nutricional, B1- Mejoramiento de Ingresos y Economía familiar, B3- Gobernanza local en SAN, B4- Escuelas Saludables |
|----|----------------------------|--------------------|---|------------|---------------------------------------|-------------------------------|---|---|

| | | | | | | | |
|-------------------------------------|---------------------------|-------------------|-------------------|--------------------------------------|--------------------------------------|---|--|
| <p>24 Mariposa (CABCORP)</p> | <p>SESAN-DCE-007-2013</p> | <p>16/05/2013</p> | <p>16/05/2016</p> | <p>Chimaltenango, Santa Apolonia</p> | <p>Se cuenta con Plan de Trabajo</p> | <p>Se atienden 24 comunidades con un total de 1008 mujeres y 5040 personas en programas de Capacitación, suplementación, atención prenatal, promoción de la Lactancia Materna Exclusiva, Higiene Personal, Higiene en el Hogar.</p> | <p>Coordinar para que LA MARIPOSA y sus socios ejecutores formulen sus programas/proyectos de SAN priorizando la cobertura geográfica y los componentes del plan del PHO; fomentar el intercambio de información en cuanto a acciones a implementar, indicadores de interés, datos de beneficiarios y alianzas estratégicas en materia de SAN; asegurar el apoyo a las acciones del cooperante a través de los delegados departamentales y municipales de la SESAN; promover el fortalecimiento de los espacios de planificación y articulación local, a través de la participación en las Comisiones de SAN (departamental y municipal), para la validación de las acciones. Componente PPH0: A1- Provisión de servicios básicos de salud y nutrición a la población vulnerable A2- Promoción de lactancia materna y alimentación complementaria A3- Educación Alimentaria y Nutricional B1- Mejoramiento de ingresos y Economía Familiar B2- Agua y Saneamiento B5- Hogar Saludable</p> |
|-------------------------------------|---------------------------|-------------------|-------------------|--------------------------------------|--------------------------------------|---|--|

| | | | | | | | | |
|----|---------|--|------------|------------|---|----------------------------|---|---|
| 25 | Perenco | <p>SESAN-DCE-016-2013</p> <p>Apoyar el componente de Educación en SAN enmarcado en el Plan del Pacto Hambre Cero, a través del equipamiento de los SESAN móviles y CEDESAN municipales que las partes acuerden. El fin último es el de prevenir las deficiencias nutricionales que provocan desnutrición crónica y/o aguda, a través de la implementación de capacitaciones en temas básicos de Seguridad Alimentaria y Nutricional (SAN) a niños en edad escolar, mujeres en edad fértil, y madres y padres de familia.</p> | 31/10/2013 | indefinido | <p>Franja Transversal Norte, Fray Bartolomé de las Casas, Raxruhá, Chahal, Franja del Polochic, Panzós (Alta Verapaz), Sayaxché, Dolores, La Libertad (Petén)</p> | <p>Sí, Plan de Trabajo</p> | <p>Se brindó cobertura a 2,849 familias en los municipios de Panzós, Chahal, Raxruhá, Fray Bartolomé de las Casas, departamento de Alta Verapaz (2014).</p> <p>En el departamento de Petén, se brindó una cobertura total a 6,442 familias, en los municipios de Sayaxché, San Andrés y las Cruces (2015).</p> <p>La sumatoria de los dos departamentos (Alta Verapaz y Petén), sumaron un total de 9,291 familias.</p> <p>Para el 2016 se estará brindando cobertura a las comunidades de Las Pozas y circunvecinas, Sayaxché hasta el mes de marzo.</p> | <p>Impartir consejería en temas de SAN de acuerdo a la metodología de Comunicación para el Desarrollo, a través de la unidad vehicular SESAN Móvil equipado para transportar personal, material y equipo necesario para llevar capacitación a comunidades lejanas vulnerables a la INSAN. Coordinación en terreno entre las dos instituciones Componente PPH0: A3- Educación Alimentaria y Nutricional, B3- Gobernanza local en SAN, B5- Hogar Saludable</p> |
|----|---------|--|------------|------------|---|----------------------------|---|---|

| | | | | | | | | | |
|----|-----------|---------------------------|---|------------|------------|--|---|---|--|
| 26 | CENTRARSE | SESAN-DCE- No. 09-2014 | <p>Establecer mecanismos de coordinación entre SESAN y CENTRARSE mediante la focalización de intervenciones a grupos vulnerables en el cumplimiento del Pacto Hambre Cero (PH0) para articular la planificación y ejecución de acciones vinculadas a la Seguridad Alimentaria y Nutricional (SAN), por medio del plan de trabajo específico de fortalecimiento técnico en Seguridad Alimentaria relacionado con el presente Convenio, y que involucra al sector empresarial asociado a CENTRARSE quienes se beneficiarán de la iniciativa JUNTOS de dicha organización.</p> | 04/09/2014 | 03/07/2019 | <p>Las acciones en el marco del presente Convenio, se ejecutarán a nivel nacional.</p> | <p>No se cuenta con Plan de trabajo y Cronograma 2016</p> | <p>Medición de peso y talla, evaluación y asesoría nutricional a los padres de familia y visitas domiciliarias. El total de niños evaluados fue de 858 niños y niñas.</p> <p>Las empresas participantes en el proceso de evaluación fueron: Hidroeléctrica Poza Verde, Centro Distribuidor -CENDIS-, Porta Hoteles, Arrocería los Corrales -ALCSA-, Calzado Cobán, Panifresh, Cooperativa San José -COOSAJÓ</p> | <p>Las acciones a realizar serán en relación a asesorar y dar lineamientos estratégicos a las empresas que se incorporen para que formulen su plan de actividades de seguridad alimentaria y nutricional en relación a la promoción y protección de la salud familiar en relación a los componentes:</p> <p>Componente PPH0: A1- Promoción de lactancia materna y alimentación complementaria, A3- Educación alimentaria y nutricional</p> <p>B5- Hogar saludable, C1- Coordinación intra e interinstitucional, C5- Sistemas de Información en SAN, C6- Sistemas de Monitoreo y Evaluación</p> |
|----|-----------|---------------------------|---|------------|------------|--|---|---|--|

SECTOR NACIONAL PUBLICO = 17

| | | | | | | | | | |
|----|--|-------------|---|------------|------------|------------------------------|----|--|---|
| 28 | Universidad de San Carlos (USAC) - Secretaría de Planificación y Programación (SEGEPLAN)- Fondo Nacional para la Paz (FONAPAZ) | DAJ-09-2010 | Fortalecer el programa "Ejercicio profesional supervisado multidisciplinario (EPSUM)". | 15/02/2010 | Libre | Nacional 22 departamentos | No | Envío de equipos multidisciplinarios de estudiantes a 68 comunidades para apoyar en la identificación de proyectos que contribuirán a la SAN / Presentación de propuestas de proyectos | Apoyar desde una perspectiva territorial y descentralizada las actividades de docencia, investigación y extensión relacionadas con el programa "Ejercicio Profesional Supervisado Multidisciplinario". |
| 29 | Ministerio de Ambiente y Recursos Naturales (MARN)- Ministerio de Agricultura, Ganadería y Alimentación (MAGA) | N/A | Establecer líneas de trabajo a nivel interinstitucional para promover prácticas de adaptación, mitigación y gestión de riesgo ante los efectos de cambio climático. | 16/04/2012 | 16/04/2017 | Nacional 22 departamentos | No | Establecimiento de unidad especial para el análisis de cambio climático, conformada por profesionales de MAGA-MARN, y que trabajan en coordinación con SESAN | Identificar las regiones más vulnerables ante los efectos de la variabilidad y del cambio climático, para ser incluidas en proyectos específicos a nivel municipal departamental y regional. Conformar equipos multi e interdisciplinarios entre las instituciones para la formulación de diagnósticos y estudios técnicos, con énfasis en seguridad alimentaria y nutricional, producción agrícola y cambio climático. Componentes PPHO: C.1 Coordinación intra e interinstitucional / C.6 Sistema de monitoreo y evaluación |

| | | | | | | | | | |
|----|--|--------------------|---|------------------------------|------------|------------------------------|-----|--|---|
| 30 | Instituto Nacional de Estadística (INE) - Ministerio de Finanzas Públicas (MINFIN) | SESAN DCE-005-2012 | Planificar y ejecutar cuatro encuestas que generen la información necesaria sobre la población objetivo del Plan Hambre Cero, en torno a los siguiente temas: prevalencia de la desnutrición crónica, aguda y global, prestación y cobertura de servicios básicos, diversidad y disponibilidad alimentaria y atención a la mujer y el niño. | 31/08/2012 06/09/2013 | 31/12/2015 | Nacional 22 departamentos | No. | Se conformó un comité técnico Interinstitucional integrado por dos delegados de cada institución, el cual tendrá como principal función, coordinar las actividades requeridas para la ejecución de las Encuesta 2012 del Plan Hambre Cero y las tres encuestas de seguimiento. Que el Ministerio de Finanzas Públicas, a través del Ministerio de Economía e INE, acreditaran los recursos presupuestarios correspondientes de Q3.5 millones para realizar la evaluación de impacto y socialización de la Encuesta EDI 2013 | Ejes Transversales: C1. Coordinación intra e interinstitucional. |
| | Adenda No. 1 | | Modificar la cláusula sexta del convenio: apartado de Responsabilidades conjuntas. El apartado de Costos y Condiciones. El Ministerio de finanzas aportará Q. 3,100.000.00 para realizar la encuesta 2012 del PHO | 06/11/2013 | | | | | |
| | Adenda No. 3 | | Modificar la cláusula cuarta del convenio, agregando una última frase en el apartado de responsabilidades del INE, inciso 1 de dicha cláusula. | 17/03/2015 | | | | | |

| | | | | | | | | | |
|----|--|--------------|--|------------|------------|------------------------------|---|---|---|
| 31 | <p>Ministerio de Agricultura, Ganadería y Alimentación (MAGA)- Ministerio de Ambiente y Recursos Naturales (MARN)- Instituto de Sismología, Vulcanología y Meteorología e Hidrología (INSIVUMEH)- Red de Sistemas de Alerta Temprana para la Hambruna (FEWSNET)- Organización de Naciones Unidas para la Alimentación y la Agricultura (FAO)</p> | DCE-002-2013 | <p>Proveer información oportuna y confiables a quienes toman decisiones sobre la situación en el campo de los cultivos prioritizados para la Seguridad Alimentaria y Nutricional en Guatemala.</p> | 21/02/2013 | 21/02/2016 | Nacional 22 departamentos | <p>No existe plan de trabajo. Se le da seguimiento mensual a las reuniones de la mesa técnica</p> | <p>Reactivación de la Mesa Técnica para el Sistema de Monitoreo de Cultivos, reuniones mensuales y emisión mensual de boletines que sirven de base para el pronóstico SAN</p> | <p>Institucionalizar el Sistema de Monitoreo de Cultivos y Pronóstico de Cosechas SMC. integrar y analizar información de comportamiento y situación de cultivos y precios, dando seguimiento a las actividades del SMC. Alimentar los sistemas de información de cada institución. Sistematizar las buenas prácticas resultantes de la aplicación del convenio. Fortalecer la red de Estaciones Meteorológicas e Hidrométricas en todo el territorio Nacional. Componentes del PPH0: Ejes Transversales C.1. Coordinación Intra e Interinstitucional.</p> |
|----|--|--------------|--|------------|------------|------------------------------|---|---|---|

| | | | | | | | | | |
|----|----------------------------------|-------------------|--|------------|------------|------------------------------|---|--|--|
| 32 | Gobernación departamental Zacapa | DCE-011-2014 | Autorizar y asignar un espacio físico a la Delegación Departamental de Zacapa en el edificio que ocupa la Gobernación Departamental para su funcionamiento. | 01/12/2014 | 30/11/2016 | Zacapa | No | Funcionamiento de la sede departamental en Zacapa. | La Delegación de SESAN ocupará un Anexo del Edificio de Gobernación Departamental de Zacapa, ocupándose del mantenimiento del mismo. Componente PPH0: C.1 Coordinación intra e interinstitucional |
| 33 | SESAN-MINEDUC | SESAN-DCE-09-2013 | Establecer relaciones de: coordinación, seguimiento y monitoreo en la ejecución de acciones relacionadas con los componentes directos y de viabilidad y sostenibilidad del Plan del Pacto Hambre Cero, relacionados con las competencias de cada institución, así como apoyar en la gestión de recursos financieros par la impresión del "Manual de Seguridad Alimentaria Nutricional" de los niveles de preprimaria y primaria. | 01/08/2013 | 31/07/2016 | Nacional 22 departamentos | No existe plan de trabajo. Se le da seguimiento a través de la Mesa Técnica y la Comisión Nacional de Escuelas Saludables | Fortalecimiento de la Comisión Nacional de Escuelas Saludables; priorización de proyectos relacionados con la SAN a través del MINEDUC; monitoreo constante del Componente de Escuelas Saludables del Plan del Pacto Hambre Cero | Administrar la impresión del "Manual de Orientaciones para el desarrollo curricular para Seguridad Alimentaria y Nutricional" para nivel preprimario y primario y realizar la distribución en los centros de estudio Componente PPH0: B.4 Escuelas saludables / C.1 Coordinación intra e interinstitucional |

| | | | | | | | | | |
|----|---|-------------|---|------------|------------|----------------------|----|---|--|
| 34 | SESAN- MUNICIPALIDAD DE SALAMÁ, BAJA VERAPAZ | DCE-01-2015 | Establecer alianzas de cooperación técnica entre las instituciones signatarias para el funcionamiento y mantenimiento del Centro de Documentación e Información en SAN (CEDESAN) en la Municipalidad de Salamá, Baja Verapaz, mediante la acción conjunta que permita potenciar el uso de recursos y capacidades, y alcanzar objetivos comunes, en beneficio de la prevención de la desnutrición en el municipio. | 14/04/2015 | 13/04/2017 | Salamá, Baja Verapaz | No | Establecimiento de CEDESAN en espacio proveído por la Biblioteca Municipal / Provisión de material audiovisual sobre SAN / Gestión para la provisión de equipo de cómputo y mobiliario para CEDESAN | Componentes PPH0: C.1 Coordinación intra e interinstitucional / C.2 Comunicación para la SAN |
|----|---|-------------|---|------------|------------|----------------------|----|---|--|

| | | | | | | | | | |
|----|---|---------------------------|--|------------|------------|------------------|-----|---|---|
| 35 | SESAN- MUNICIPALIDAD DE EL ESTOR, IZABAL | SESAN-DCE- No. 03-2015 | Establecer alianzas de cooperación técnica entre las instituciones signatarias para el funcionamiento y mantenimiento del Centro de Documentación e Información en SAN (CEDESAN) en la Municipalidad de San Benito, Petén, mediante la acción conjunta que permita potenciar el uso de recursos y capacidades, y alcanzar objetivos comunes, en beneficio de la prevención de la desnutrición en el municipio. | 20/04/2015 | 19/04/2017 | El Estor, Izabal | No. | Establecimiento de CEDESAN en espacio proveído por la Biblioteca Municipal / Provisión de material audiovisual sobre SAN / Gestión para la provisión de equipo de cómputo y mobiliario para CEDESAN | Componentes PPH0: C.1 Coordinación intra e interinstitucional / C.2 Comunicación para la SAN |
|----|---|---------------------------|--|------------|------------|------------------|-----|---|---|

| | | | | | | | | | |
|----|--|-------------|---|------------|------------|-------------------|-----|--|--|
| 36 | SESAN- MUNICIPALIDAD DE SAN BENITO, PETÉN | DCE-02-2015 | <p>Establecer alianzas de cooperación técnica entre las instituciones signatarias para el funcionamiento y mantenimiento del Centro de Documentación e Información en SAN (CEDESAN) en la Municipalidad de San Benito, Petén, mediante la acción conjunta que permita potenciar el uso de recursos y capacidades, y alcanzar objetivos comunes, en beneficio de la prevención de la desnutrición en el municipio.</p> | 14/04/2015 | 13/04/2017 | San Benito, Petén | No. | <p>Establecimiento de CEDESAN en espacio proveído por la Biblioteca Municipal / Provisión de material audiovisual sobre SAN / Gestión para la provisión de equipo de cómputo y mobiliario para CEDESAN</p> | <p>Componentes PPH0: C.1 Coordinación intra e interinstitucional / C.2 Comunicación para la SAN</p> |
|----|--|-------------|---|------------|------------|-------------------|-----|--|--|

| | | | | | | | | | |
|----|--|-----|---|------------|---|----------|----|---|---|
| 37 | PGN-MSPAS-UNICEF | N/A | <p>Coordinar e integrar intervenciones con el objeto de desarrollar procedimientos y mecanismos para garantizar el interés superior de la niñez en asuntos referentes a su tratamiento en los casos identificados de desnutrición aguda, lo que incluye la elaboración e implementación de un protocolo de intervención y/o actuación, para lo cual se establecerá la cooperación técnica entre las instituciones, que permita programar y ejecutar actividades conjuntas tanto de capacitación en cuanto al derecho de alimentación, la seguridad alimentaria y el interés superior del niño</p> | 18/12/2013 | Indefinido | Nacional | Si | <p>Establecimiento de la mesa técnica / Elaboración del Protocolo de Intervención para garantizar el derecho a la salud, la integridad y la vida de niños y niñas con DA, en casos de falta de consentimiento para tratamiento médico y nutricional / Desarrollo de 2 talleres de socialización del protocolo / Edición e impresión de 3,000 ejemplares del protocolo / Distribución del Protocolo a las instituciones participantes, a COMUSANES y a las áreas de salud a nivel nacional</p> | <ul style="list-style-type: none"> Integrar dentro de los propios programas de capacitación de cada institución, las actividades que conlleven la ejecución del presente convenio. Elaborar en forma conjunta el plan de actividades de capacitación en temas de derecho de alimentación y su vinculación con el derecho de la niñez y la validación e implementación del protocolo de intervención. Así como la elaboración de la guía operativa correspondiente. Implementar con el acompañamiento de UNICEF, un protocolo de intervención conjunta y coordinada en los casos identificados de desnutrición aguda que requieran un procedimiento para garantizar el interés superior del niño. Componentes del PPH0: A.5 Atención a población vulnerable a la inseguridad alimentaria / B.3 Gobernanza en SAN / C.1 Coordinación intra e interinstitucional / C.3 Participación comunitaria / C.6 Sistema de monitoreo y evaluación |
| 38 | MINFN, SEGEPLAN, SESAN, Secretaría Privada de la Presidencia | S/N | <p>Carta de Entendimiento para la coordinación e intercambio de información de Sisema Monitoreo y Evaluación del Plan del Pacto hambre Cero en el marco de la gestión por resultados</p> | Enero 2014 | Será limitada a la duración del Pacto hambre Cero | Nacional | No | <p>Coordinación e intercambio de información con las instituciones vinculadas al Pacto Hambre Cero y con otras organizaciones públicas, privadas, nacionales e internacionales, interesadas en apoyar la estrategia contra el hambre en Guatemala, específicamente para el proceso de formulación plan-presupuesto anual y multianual</p> | <p>Componentes PPH0: C.1 Coordinación intra e interinstitucional / C.5 Sistemas de información en SAN / C.6 Sistema de monitoreo y evaluación.</p> |

| | | | | | | | | | |
|----|-------|-----|---|------------|------------------|----------|----|---|---|
| 39 | RENAP | S/N | <p>Definir y facilitar la cooperación entre ambas instituciones creando instancias que permitan el desarrollo de actividades conjuntas para que ambas dependencias puedan cumplir con los objetivos, programas y proyectos contenidos en la normativa legal, la normativa interna y los planes estratégicos de cada institución, buscando la participación oportuna de RENAP en los programas sociales aquellos relacionado con garantizar la SAN de población vulnerable</p> | 17/03/2014 | Plazo indefinido | Nacional | No | <p>Coordinación de acciones para validación de Documentos de Identificación Personal para jefes y jefas de familias en inseguridad alimentaria para calificar como beneficiarios de programas sociales.</p> | <p>Componentes PPH0: B.1 Mejoramiento de los ingresos y la economía familiar / C.1 Coordinación intra e interinstitucional / C.4 Equidad de género e interculturalidad</p> |
|----|-------|-----|---|------------|------------------|----------|----|---|---|

| | | | | | | | | | |
|----|---------------------------------|-------------------|--|------------|------------|----------|----|--|---|
| 40 | Ministerio de Finanzas Públicas | SESAN-DCE-06-2014 | <p>Promover la colaboración y coordinación para establecer bases generales, mecanismos y sistemas para el desarrollo de proyectos y acciones de interés y beneficio mutuo relacionadas con el quehacer de cada una de las instituciones.</p> | 10/06/2014 | 09/06/2018 | Nacional | No | <p>Intercambio de información para vincular los sistemas de información en SAN</p> | <p>Intercambio de información en el marco normativo vigente para vincular los sistemas de información y plataformas informáticas / Promover la mutua asistencia y cooperación para fortalecer las capacidades de los equipos técnicos relacionados con el diseño, manejo e implementación de proyectos que se desarrollen en el marco del convenio / Promover el intercambio de tecnología y software para el cumplimiento de los objetivos del convenio / Desarrollar mecanismos, procedimientos y herramientas para el fortalecimiento de los sistemas de información. Componentes PPH0: C.1 Ejes transversales / C.5 sistemas de información en SAN / C.6 Sistema de monitoreo y evaluación</p> |
|----|---------------------------------|-------------------|--|------------|------------|----------|----|--|---|

| | | | | | | | | | |
|----------------------------|--------------|---------|--|------------|------------|----------|-----------|---|--|
| 44 | MAGA - SESAN | 44-2014 | <p>Formalizar la coordinación interinstitucional entre el MAGA y SESAN para la implementación del Plan Estratégico de Seguridad Alimentaria y Nutricional, así como de la articulación de los programas y proyectos de instituciones nacionales e internacionales vinculados con la seguridad alimentaria y nutricional, a nivel municipal y departamental del país, mediante la asignación de espacio físico en instalaciones del MAGA.</p> | 13/10/2014 | 13/10/2024 | Nacional | No aplica | <p>Funcionamiento de oficinas departamentales de SESAN, para realizar actividades de coordinación interinstitucional de proyectos y acciones SAN, en los municipios donde se pueda proveer de espacio físico en delegaciones.</p> | <p>Ejes transversales. C.1 Coordinación intra e interinstitucional / C.6 Sistema de monitoreo y evaluación</p> |
| SECTOR SOCIEDAD CIVIL = 03 | | | | | | | | | |

| | | | | | | | | | |
|----|--|--------------------|--|------------|------------|---|----|--|---|
| 45 | Alianza Nacional de Organizaciones de Mujeres Indígenas por la Salud Reproductiva, Nutrición y Educación (Alianmisar) | SESAN-DCE-003-2012 | Garantizar el buen manejo integrado de las acciones en Seguridad Alimentaria y Nutricional en las áreas geográficas donde opera La Alianmisar. | 28/06/2012 | Indefinido | Huehuetenango, Totonicapán, Quiché, Quetzaltenango, San Marcos, Alta Verapaz, Solola, Chimaltenango | No | <ul style="list-style-type: none"> • Incorporación y participación activa de ALIANMISAR, como parte de pueblos indígenas en la Instancia de Consulta y Participación Social –INCOPAS-, órgano del Sistema Nacional de Seguridad Alimentaria y Nutricional –SINASAN-. • Informe de monitoreo educativo 2014 – Altiplano occidental de Guatemala y ejecución presupuestaria del MINEDUC. • Primer y segundo Monitoreo a Servicios de Salud del Segundo Nivel de Atención, de 30 municipios priorizados en el Altiplano del país y 4 municipios de Alta Verapaz. • Socialización y presentación oficial de los informes a las autoridades competentes (MINEDUC, MSPAS, SESAN) como información estratégica para la toma de decisiones. • Participación activa de ALIANMISAR en la implementación de acciones de proyectos específicos, relacionados pueblos indígenas, tales como los talleres regionales realizados a nivel nacional, sobre Políticas SAN y Pueblos Indígenas, apoyado por la Organización de las Naciones Unidas para la Alimentación y Agricultura –FAO. • Realización de un panel foro en conmemoración del "Día de los Pueblos Indígenas" 2015, en el cual se presentó el informe final del proyecto implementado con FAO. | Compartir información que permita planificar, monitorear y evaluar los planes de trabajo integrados. Desarrollar un plan anual de trabajo conjunto. Fortalecer las Comisiones en SAN en las áreas geográficas donde se implementen los programas. Componentes PPH0: C.1 Coordinación intra e interinstitucional / C.3 Participación comunitaria / c.4 Equidad de género e interculturalidad / c.6 Sistema de monitoreo y evaluación. |
|----|--|--------------------|--|------------|------------|---|----|--|---|

| | | | | | | | | |
|----|-----|---|------------|------------|----------|---|--|---|
| 46 | URL | <p>SESAN-DCE-010-2013 Karla Xiloj</p> <p>Establecer vínculos de cooperación y coordinación entre las partes, con la finalidad de apoyar la implementación del PHC y de facilitar el desarrollo de la Práctica Profesional Supervisada, Pasantía de Responsabilidad Social y Académica y Experiencia Académica</p> | 06/09/2013 | 30/11/2015 | Nacional | <p>* Se elaboraron 2 cronogramas 1 por cuatrimestre. * Se elaboraron los TDR de las prácticas por cuatrimestre.</p> | <p>* "Actualización del Mapeo de Cooperantes Internacionales de la Dirección de Cooperación Externa de la Secretaría de Seguridad Alimentaria y Nutricional –SESAN-" obteniendo como resultado la actualización del referido directorio y la elaboración de un vaciado de proyectos ejecutados en Guatemala en el periodo 2012-2013. **"Sistematización de Experiencias y Buenas Prácticas, de Cooperación Internacional Relacionada a los Componentes del Plan del Pacto Hambre Cero", obteniendo como resultado el análisis de la información recabada y generación de recomendaciones a futuro, para impulsar la coordinación, creación de alianzas, así como la continuidad y réplica de experiencias exitosas, el cual tiene por objetivo sistematizar las experiencias y prácticas de Cooperación Internacional, Sector Empresarial y ONGs, coordinadas con la SESAN del año dos mil once a dos mil catorce.</p> | <p>Ejes transversales 1. Coordinación intra e interinstitucional 5. Sistemas de Información en SAN</p> |
|----|-----|---|------------|------------|----------|---|--|---|

| | | | | | | | |
|--|---|---|------------|------------|----------|--|--|
| | <p>Adenda No. 1 al Convenio de Especifico Cooperación No. SESAN-DCE-010-2013 entre la Secretaría de Seguridad Alimentaria y Nutricional de la Presidencia de la República - SESAN- y la Universidad Rafael Landívar a través de la Facultad de Ciencias Políticas y Sociales.</p> | <p>Establecer vínculos de cooperación y coordinación entre las partes, con la finalidad de apoyar la implementación del PHC y de facilitar el desarrollo de la Práctica Profesional Supervisada, Pasantía de Responsabilidad Social y Académica y Experiencia Académica</p> | 01/12/2015 | 30/11/2018 | Nacional | | |
|--|---|---|------------|------------|----------|--|--|

| | | | | | | | | | |
|----|-----------|-------------------|--|------------|------------|---------------------------------|-----|---------------------------------|---|
| 47 | URL-IARNA | SESAN-DCE-04-2015 | Desarrollar planes de trabajo en conjunto sobre temas prioritarios para ambas instituciones. Cuando las actividades conlleven una asignación de fondos, y siempre que las partes lo consideren necesario, se suscribirán cartas de entendimiento para los fines, entre los cuales se enumeran: Colaborar en la realización de planes y proyectos de investigación que respondan a intereses relacionados con la SAN, intercambiar criterios para definir asesorías puntuales, mutuas o a favor de terceros, entre otros. | 14/10/2015 | 13/10/2020 | Toda la República de Guatemala. | No. | Coordinación interinstitucional | Componentes PPH0: Ejes transversales: Coordinación intra e interinstitucional; comunicación para la SAN, Participación Comunitaria, Sistemas de Monitoreo y Evaluación. |
|----|-----------|-------------------|--|------------|------------|---------------------------------|-----|---------------------------------|---|

| | | | | | | | | | |
|----|---------------------------|-------------------|--|------------|------------|-----------------------|-----|---------------------------------|---|
| 48 | Asociación Mujeres Unidas | SESAN-DCE-07-2015 | <p>Establecer la coordinación y cooperación entre SESAN y LA ASOCIACIÓN para fortalecer los esfuerzos institucionales que permitan atender oportunamente y a nivel preventivo la problemática de la DC en niños de cero a cinco años de edad, de quince poblaciones que se encuentran en alto y muy alto riesgo de INSAN que han sido priorizados en el Municipio de San Juan Sacatepéquez, Departamento de Guatemala.</p> | 04/11/2015 | 03/11/2017 | San Juan Sacatepéquez | No. | Coordinación interinstitucional | Componentes PPH0: B.3 Gobernanza local en SAN / C.1 Coordinación intra e interinstitucional / C.3 Participación comunitaria |
|----|---------------------------|-------------------|--|------------|------------|-----------------------|-----|---------------------------------|---|

SECTOR ACADÉMICO 01

| | | | | | | | | | |
|----|--------|-------------|---|------------|------------|-----------|----|--|---|
| 49 | FLACSO | DCE-02-2014 | Establecer las bases para la cooperación recíproca para la promoción y realización de programas, estudios, investigaciones, evaluaciones y actividades de interés común, asegurando el máximo aprovechamiento del recurso humano, de la infraestructura y del equipo con que cuentan cada una de las instituciones, enmarcados en la política pública en materia de seguridad alimentaria y nutricional y las acciones contempladas en el Plan del Pacto Hambre Cero. | 17/01/2014 | 17/01/2018 | Guatemala | No | Coordinación de actividades para investigaciones en SAN / Coordinación para implementación conjunta del Diplomado en SAN con énfasis en planificación estratégica municipal participativa (COMUSANES de Sololá y Quetzaltenango) | Componentes PPH0: B.3 Gobernanza local en SAN / C.1 Coordinación intra e interinstitucional / C.3 Participación comunitaria |
|----|--------|-------------|---|------------|------------|-----------|----|--|---|

- f) Programación y reprogramación de aportes al sector privado y al sector externo, así como sus respectivos informes de avance físico y financiero;

RESPUESTA:

NO APLICA, la SESAN no realiza este tipo de gastos dentro de su presupuesto.

- g) Informes de avance físico y financiero de programas y proyectos financiados con recursos provenientes de la cooperación externa reembolsable y no reembolsable;

**INFORME BIMESTRAL DE AVANCE FÍSICO Y FINANCIERO -IAFF-
DE PROGRAMAS/PROYECTOS FINANCIADOS CON
RECURSOS DE COOPERACIÓN EXTERNA NO REEMBOLSABLE**

Base Legal: Artículo 53 Bis al Decreto Número 101-97 del Congreso de la República, Ley Orgánica del Presupuesto (adicionado Decreto Número 13-2013, Artículo 33)

I. DATOS GENERALES

| | |
|----------------------|--|
| Periodo que reporta: | Enero - febrero |
| Año: | 2016 |
| Fecha de envío: | 04 de marzo de 2016 |
| Dependencia: | Dirección de Planificación, Monitoreo y Evaluación Dirección de Cooperación Externa |
| Institución: | Secretaría de Seguridad Alimentaria y Nutricional de la Presidencia de la República |

II. INFORMACIÓN SOBRE EL NIVEL GERENCIAL DEL PROGRAMA/PROYECTO

| | |
|---|---|
| Datos del Gerente/Director/Coordinador (Tomador de decisiones): | |
| Nombre: | Ing. German Rafael González Díaz |
| Correo electrónico: | german.gonzalez@sesan.gob.gt |
| Datos del Director Financiero del Programa/Proyecto: | |
| Nombre: | Hercilia Cecibel Juárez Bonilla de Flores |
| Correo electrónico: | cecibel.juarez@sesan.gob.gt |
| Datos del Director Administrativo del Programa/Proyecto: | |
| Nombre: | Erica Anaelíz Vargas Salguero |
| Correo electrónico: | erica.vargas@sesan.gob.gt |
| Datos del Coordinador responsable del Avance Físico/Área Técnica: | |
| Nombre: | Ing. Otto Estuardo Velásquez Vásquez |
| Correo Electrónico: | otto.velazquez@sesan.gob.gt |

III. INFORMACIÓN GENERAL

| | | |
|--|---|--|
| 3.1 Datos del Programa/Proyecto | | |
| 3.1.1 | Nombre del Programa o Proyecto | Programa de Apoyo a la Política Nacional de Seguridad Alimentaria y Nutricional de Guatemala y su Plan Estratégico |
| 3.1.2 | No. de Donación | DCI-ALA/2008/020-396 |
| 3.1.3 | No. De Acuerdo gubernativo/ministerial/resolución | 163-2010 |
| 3.1.4 | Fuente Cooperante | Comunidad Económica Europea |
| 3.1.5 | Dirección Física del Proyecto | 8ª. Avenida 13-06, zona 1 |
| 3.1.6 | Teléfono directo del Proyecto | 2411-1900 |
| 3.1.7 | Institución Ejecutora | Secretaría de Seguridad Alimentaria y Nutricional de la Presidencia de la República |
| 3.1.8 | Dirección de la Institución Ejecutora | 8ª. Ave. 13-06, zona 1 |

8A Avenida 13-06, Zona 1 Teléfono: 2411 1900

| 3.2 Plazos clave del Programa/Proyecto | | | | |
|--|--|----|----|----|
| 3.2.1 | Fecha de suscripción | 11 | 12 | 09 |
| 3.2.2 | Fecha de inicio | 11 | 12 | 09 |
| 3.2.3 | Fecha de aprobación (acuerdo gubernativo/ministerial/resolución) | 26 | 05 | 10 |
| 3.2.4 | Fecha de finalización de la fase de ejecución (operativa) | 10 | 02 | 15 |
| 3.2.5 | Fecha de finalización original | 10 | 12 | 13 |
| 3.2.6 | Fecha de finalización vigente | 10 | 08 | 15 |

| 3.3 Enmiendas que modifiquen el convenio u otro (especificar documento de aprobación) | | | |
|---|----------------|------------|--|
| No. | Nombre | Fecha | Cambio Realizado: |
| 1 | Addendum No. 1 | 01/04/2011 | Ampliación del monto y período de aplicación |
| 2 | Addendum No. 2 | 27/12/2012 | Ampliación del período de aplicación, se modifica el presupuesto y se incluye el PHO |

| 3.4 Tipo de Cooperación | | | |
|-------------------------|--|------|---|
| 3.4.1 | Cooperación financiera no reembolsable | CFNR | X |
| 3.4.2 | Cooperación técnica no reembolsable | CTNR | |
| 3.4.3 | Cooperación en especie no reembolsable | CENR | |

| 3.5 Estado del proyecto | | |
|-------------------------|--|---|
| 3.5.1 | En ejecución (fase de cumplimiento de condiciones previas) | X |
| 3.5.2 | En ejecución plena | X |
| 3.5.3 | En liquidación (finalizada la fase de ejecución) | |
| 3.5.4 | Suspendido | |
| 3.5.5 | Finalizado | |

| 3.6 Condiciones para la aprobación y recepción de desembolsos: | | | |
|--|--|-----------------------|--|
| 3.6.1 | ¿Los desembolsos están sujetos al cumplimiento de alguna condición contractual? SI x NO | | |
| 3.6.2. | Desembolsos | SI/NO | Condición |
| 3.6.2.1 | Primer desembolso Segundo desembolso Tercer desembolso | SI | Informe de Estabilidad Macroeconómica, Gestión de las finanzas públicas y Política nacional de Seguridad Alimentaria y Nutricional del Plan Estratégico de Seguridad Alimentaria y Nutricional (PESAN) |
| 3.6.2.2 | Cuarto desembolso Quinto desembolso | SI | Cumplimiento de indicadores |
| 3.6.2.3 | Desembolso Final | | N/A |
| 3.6.2.4 | Fecha límite para requerir desembolsos | Segundo semestre 2014 | |

| 3.7 Modalidad de Ejecución | | SI/NO |
|----------------------------|------------------------------------|-------|
| 3.7.1 | Directa | |
| 3.7.2 | Ejecutado por el Beneficiario | SI |
| 3.7.3 | Ejecutado por la Fuente Cooperante | |
| 3.7.4 | Ejecutado por un Tercero * | |

*Corresponde a la Asistencia Técnica que cita el convenio y ejecuta la cantidad de Euros 3.3 millones

| 3.8 Mecanismos de Ejecución | | | | |
|-----------------------------|--|----|---|----|
| 3.8.1 | Se encuentra registrado en SICOIN | SI | X | NO |
| 3.8.2 | Que normas aplica para los procesos de adquisición/contratación [marque con X] | | | |
| 3.8.2.1 | Normas o guías del Cooperante: | | | |
| 3.8.2.2 | Ley de Contrataciones del Estado: | X | | |
| 3.8.2.3 | Otro (especifique) | | | |

*en el caso de la Asistencia Técnica citado dentro del Convenio de Financiación

| 3.8.1 Si el proyecto tiene registro en SICOIN, incluir la siguiente información | | | | |
|---|---------------------------------------|--------------|---------|--|
| 3.8.1.1 | Código de la Institución | 11130016-235 | 3.8.1.3 | Código del Organismo/Fuente Cooperante 0409 |
| 3.8.1.2 | Código de la Fuente de Financiamiento | 061 | 3.8.1.4 | Código del Correlativo/programa-proyecto 30 |

| 3.9 Datos Financieros | | Moneda | Monto moneda original (en millones) | Tipo de cambio | Monto en Quetzales |
|-----------------------|--|-----------|-------------------------------------|----------------|--------------------|
| 3.9.1 | Monto suscrito con la fuente cooperante | € (Euros) | 33.8 | 1.4546 | 409,015,986.25 |
| +/- | Enmiendas | € (Euros) | 6.5 | 1.41005 | 70,210,513.90 |
| = | Monto total Fondos de Donación | € (Euros) | 40.3 | ----- | 479,226,500.15 |
| 3.9.2 | Aporte nacional (contrapartida) cuando aplique | ----- | ----- | ----- | ----- |
| 3.9.3 | Otros aportes | ----- | ----- | ----- | ----- |
| 3.9.4 | Monto total | € (Euros) | 40.3* | ----- | 479,226,500.15 |

| 3.10 Distribución del monto suscrito con la fuente cooperante | | Moneda | Monto moneda original | Tipo de cambio | Monto en Quetzales |
|---|--|-----------|-----------------------|----------------|--------------------|
| 3.10.1 | Monto que ejecutará la fuente cooperante | € (Euros) | 3.3** | *** | |
| 3.10.2 | Monto que ejecutará la institución | € (Euros) | 37.0 | ----- | |

*) **Monto Total del Convenio Marco**, el cual incluye desembolsos proporcionados a otras instituciones ejecutoras del PESAN y los fondos (**) de Asistencia Técnica de APSAN o DUE, que no ingresan al presupuesto de la SESAN

*** Conforme lo establece el Convenio de Financiación artículo 2.2 y artículo 7 numeral 7.2.2

| 3.11 Fecha límite para comprometer recursos | | Fecha | Monto Q. | % |
|---|---------------------------------|-------|----------|---|
| 3.11.1 | Fuente cooperante | N/A | | |
| 3.11.2 | Aporte nacional (contrapartida) | N/A | | |

| 3.12 | | Objetivos del Programa o Proyecto* |
|--------|-----------------------|---|
| 3.12.1 | Objetivo general | Apoyar al Gobierno de Guatemala a implementar la Política Nacional de Seguridad Alimentaria y Nutricional y su Plan Estratégico de Seguridad Alimentaria y Nutricional –PESAN- contribuyendo a la reducción de: la pobreza, la inseguridad alimentaria y la desnutrición crónica; atendiendo la población más vulnerable en el área rural en los municipios priorizados por el Gobierno |
| 3.12.2 | Objetivo específico 1 | Fomentar la disponibilidad alimentaria con énfasis en la producción de granos básicos para contribuir a la autosuficiencia alimentaria del país. |
| 3.12.3 | Objetivo específico 2 | Promover el acceso de la población a la canasta básica alimentaria. |
| 3.12.4 | Objetivo específico 3 | Promover la educación, información y comunicación en alimentación y nutrición para mejorar el consumo de alimentos, promover la lactancia materna exclusiva y contribuir a la reducción crónica. |
| 3.12.5 | Objetivo específico 4 | Ampliar la cobertura y calidad de los servicios de salud, agua, saneamiento básico e higiene familiar y comunitaria, para reducir la desnutrición crónica. |
| 3.12.6 | Objetivo específico 5 | Fortalecer las capacidades institucionales de Sistema Nacional de Seguridad Alimentaria Nutricional -SINASAN- y de la Sociedad Civil para la reducción de la inseguridad alimentaria y nutricional. |

*Ampliar número de líneas según sea necesario.

| 3.13 | | Beneficiarios del Programa o Proyecto | | | |
|--------|---------------|---------------------------------------|--------------------|--|---------|
| 3.13.1 | Instituciones | SI/NO | Ejecutor Principal | Instituciones Co-ejecutores | |
| | | SI | SESAN | INDECA / MINFIN / ICTA / INE / INFOM / SOSEP INSIVUMEH / MAGA / MARN / MINECO MINTRAB / MSPAS / SE-CONRED/ MINEDUC | |
| | | | | | |
| 3.13.2 | Personas | Localidad | SI/NO | Hombres | Mujeres |
| | | Urbana | N/A | N/A | N/A |
| | | No Indígena | | | |
| | | Indígena | | | |
| | | Rural | N/A | N/A | N/A |
| | | No Indígena | | | |
| | | Indígena | | | |
| TOTAL | | N/A | N/A | N/A | |

IV. AVANCE FINANCIERO

4.1 Detalle de desembolsos recibidos de la fuente cooperante (incluir los desembolsos por pagos directos)

| No. | Fecha* | Monto € | Tipo de Cambio | Monto en Q. |
|-------|--------------------|----------------------|----------------|-----------------------|
| 1 | 23/12/2009 | 9,000,000.00 | 1.43 | 107,129,723.34 |
| 2 | 03/06/2011 | 6,500,000.00 | 1.44 | 73,360,997.27 |
| 3 | 06/06/2011 | | | (1,001.35)** |
| 4 | 03/06/2011 | | | (846.49)** |
| 5 | 22/11/2011 | 1,923,217.03 | 1.34975 | 20,256,499.07 |
| | 22/11/2011 | | | (944.91)** |
| | 22/11/2011 | | | (790.06)** |
| | 24/12/2012 | 2,000,000.00 | 1.32 | 21,019,097.77 |
| | 24/12/2012 | 3,853,920.52 | 1.32 | 40,503,696.87 |
| 6 | 22/05/2014 | 2,575,708.30 | 1.36573 | 27,219,254.18 |
| 7 | 07/012/2015 | 3,303,946.61 | 7.61033 | 27,256,230.46 |
| 4.1.1 | Monto Total | 29,156,792.46 | | 316,741,916.15 |

*Fecha real, según el histórico de MINFIN. **Comisión bancaria

4.2 Detalle de ejecución de los aportes del cooperante (montos en Quetzales)

| No. | Indicador* | Ponderación | Total | Valor | Total | Solicitud | Desembolso |
|---|--|-------------|------------------|-------|------------------|-----------|------------------|
| | | % | | | | | estimado (€) |
| 2 | Prevalencia de la desnutrición crónica (talla/edad) en niños y niñas menores de 5 años | 25 | 2,375,000 | 1 | 2,375,000 | 100% | 2,375,000 |
| 5 | 5a) Producción de granos básicos: Frijol | 7 | 665,000 | 1 | 665,000 | 100% | 665,000 |
| | 5b) Producción de granos básicos: Maíz | 8 | 760,000 | 1 | 760,000 | 100% | 760,000 |
| 7 | 7a) Índice de cobertura de servicios de saneamiento ambiental | 10 | 950,000 | 1 | 950,000 | 100% | 950,000 |
| | 7b) Índice de cobertura de servicios de agua potable | 15 | 1,425,000 | 1 | 1,425,000 | 100% | 1,425,000 |
| Total desembolso Segundo Pago, 2do. Tramo Variable | | 65 | 6,175,000 | | 6,175,000 | | 6,175,000 |

En los convenios algunos programas y proyectos tienen establecidos: Componentes/Indicadores/Resultado o Meta)

Ver indicaciones en instructivo.

La distribución, debe ser igual al monto suscrito total de la fuente cooperante.

4.3 Ejecución del aporte nacional o contrapartida montos en Quetzales

| No. | * Componente/Indicador /Resultado/ Meta del Programa o Proyecto | *Monto suscrito (compromiso) | Monto ejecutado | % |
|-------|---|------------------------------|-----------------|---|
| | N/A | | | |
| 4.3.1 | Monto Total | | | |

*En los convenios algunos programas y proyectos tienen establecidos: Componentes/Indicadores/Resultado o Meta)

* Ver indicaciones en instructivo.

*La distribución, debe ser igual al monto suscrito total establecido en el convenio.

8A Avenida 13-06, Zona 1 Teléfono: 2411 1900

V. EJECUCION PRESUPUESTARIA

| 5.1 Ejecución Presupuestaria Cuando Aplique AÑOS ANTERIORES en Quetzales. | | | |
|--|-----------------|------------|-----------------------|
| Año | Años anteriores | Año Actual | Total |
| 2010 | 96,662,602.82 | | |
| 2011 | 90,801,219.57 | | |
| 2012 | 9,192,358.02 | | |
| 2013 | 44,418,658.64 | | |
| 2014 | 36,509,537.60 | | |
| 2015 | 15,978,540.48 | | |
| 2016 | | 0.00 | |
| ACUMULADO | | | 293,562,917.13 |

| 5.2 Ejecución Presupuestaria del Año | | | | | |
|--------------------------------------|----------|------------|---------|------------|---|
| Mes | Asignado | Modificado | Vigente | Ejecutado* | % |
| Enero | 0.00 | 0.00 | 0.00 | 0.00 | 0 |
| Febrero | 0.00 | 0.00 | 0.00 | 0.00 | 0 |
| Marzo | | | | | |
| Abril | | | | | |
| Mayo | | | | | |
| Junio | | | | | |
| Julio | | | | | |
| Agosto | | | | | |
| Septiembre | | | | | |
| Octubre | | | | | |
| Noviembre | | | | | |
| Diciembre | | | | | |

*Corresponde al monto de la columna "Devengado", en el reporte de ejecución de gastos del SICOIN.

| | | |
|---|------|--|
| Justificación: Modificaciones (Aumentos y disminuciones) | Mes: | |
| | Mes: | |
| | Mes: | |

*Ampliar número de líneas según sea necesario para incluir meses en que se realizan las modificaciones.

| 5.3 Ejecución financiera programada (meta)/ realizada durante el presente año según POA: | | | | | | | | |
|--|---------------------------------|---------------|---------------|---------------|---------------|---------------|---------------|----------|
| No. | CONCEPTO | Bimestre 1 | Bimestre 2 | Bimestre 3 | Bimestre 4 | Bimestre 5 | Bimestre 6 | Total Q. |
| 5.3.1 | Monto POA | N/A | N/A | N/A | N/A | N/A | N/A | |
| 5.3.2 | Monto Ejecutado | | | | | | | |
| 5.3.3 | % de ejecución bimestral/año | | | | | | | |

VI. AVANCE FÍSICO

AVANCE INDICADORES AL MES DE 30 DE ABRIL DE 2015

| INDICADORES | | | | | | | |
|--------------------------|--|----------------|-------------------|-----------------------------------|---------------|-------------------|---|
| Indicadores de Resultado | | Meta 2012 | Alcance 2012-2013 | Porcentaje actual de cumplimiento | Meta 2013 | Alcance 2013-2014 | Porcentaje de cumplimiento meta 2013-2014 |
| Indicadores | | | | | | | |
| Indicador 1 | Ejecución Presupuestaria (1) | 75% | 84.86% | 113.15% | 0.00 | N/A | N/A |
| Indicador 2 | Prevalencia de desnutrición crónica (2) | 1.5% | 1.7% | 113.33% | 61.9% | 58.20% | -3.70% |
| Indicador 3 | Brecha Salario Mínimo ** | 0.986 | 0.924 | 93.71% | 0 | N/A | N/A |
| Indicador 4 | Tasa Bruta Rural Nacional (3) | 51.98% | 58.40% | 112.35% | 0 | N/A | N/A |
| Indicador 5 a | Producción de frijol (miles de quintales) (4) | 4,610.80 | 4,811.44 | 104.35% | 4,811.70 | 4,836.80 | 101% |
| Indicador 5b | Producción de maíz (miles de quintales) (5) | 36,117.20 | 37,142.33 | 102.84% | 37,158.60 | 38,003.70 | 102% |
| Indicador 6 | Capacidad de Almacenamiento de granos básicos (Toneladas Métricas) | 138,000 | 128,870.45 | 93.38% | 0 | N/A | N/A |
| Indicador 7a | Inversión pública en agua y saneamiento (7) | Q519,079,651 | Q466,066,315 | 89.79% | 519,079,651 | 523,797,641 | 101% |
| Indicador 7b | Inversión pública en sistemas de agua (6) | Q1,179,778,666 | Q1,207,768,733 | 102.37% | 1,179,778,666 | 1,207,768,733 | 102% |

Fuente: Informe de cumplimiento de Indicadores del Programa APSAN 2012-2013, 2014

| Alcance 2012-2013 |
|--------------------------------|
| (1) Meta superada en un 13.15% |
| (2) Meta superada en un 13.33% |
| (3) Meta Superada en un 12.35% |
| (4) Meta superada en un 4.35% |
| (5) Meta superada en un 2.84% |
| (6) Meta superada en un 2.3% |

| Alcance 2013-2014 |
|----------------------------|
| (2) Meta Superada en 0.2% |
| (4) Meta Superada en 1% |
| (5) Meta Superada en un 2% |
| (6) Meta Superada en un 2% |
| (7) Meta superada |

** En reiteradas ocasiones se solicitó a la UE la congelación de este indicador, lo cual no fue posible

| | | |
|--|---|-----|
| 6.2 Porcentaje de ejecución física del programa o proyecto | % | N/A |
|--|---|-----|

8A Avenida 13-06, Zona 1 Teléfono: 2411 1900

VII. COBERTURA TERRITORIAL

| 7.1 Sector que beneficia (ejemplo: salud, educación) | 7.2 Prioridad nacional con que se vincula | Departamento *** [territorio] | Monto ejecutado acumulado* por Depto. (Q) | % de ejecución Depto. |
|--|---|----------------------------------|--|-----------------------|
| SEGURIDAD ALIMENTARIA Y NUTRICIONAL | PLAN DEL PACTO HAMBRE CERO | Alta Verapaz | N/A | N/A |
| | | Baja Verapaz | | |
| | | Chimaltenango | | |
| | | Chiquimula | | |
| | | El progreso | | |
| | | Escuintla | | |
| | | Guatemala | | |
| | | Huehuetenango | | |
| | | Izabal | | |
| | | Jalapa | | |
| | | Jutiapa | | |
| | | Peten | | |
| | | Quetzaltenango | | |
| | | Quiche | | |
| | | Retalhuleu | | |
| | | Sacatepéquez | | |
| | | San marcos | | |
| | | Santa rosa | | |
| | | Sololá | | |
| | | Suchitepéquez | | |
| | | Totonicapán | | |
| | | Zacapa | | |
| Total | | 22 | | |

*Ejecución acumulada durante la vida del Programa/Proyecto (debe coincidir con la ejecución financiera total, numeral 4.2).

*** Territorio Nacional.

VIII. RESUMEN DE EJECUCIÓN

| 8.1 % de Avance Acumulado de Ejecución | Financiera Acumulada | Física Acumulada | Presupuestaria Año en curso |
|--|----------------------|------------------|-----------------------------|
| | 93%* | N/A** | 0% |

* El porcentaje reportado en este bimestre es menor a del anterior debido a que en diciembre ingreso el segundo desembolso del segundo tramo variable de la donación de APSANS.

** Se cuantifica a través del cumplimiento de los indicadores

IX. DIFICULTADES ACTUALES EN LA IMPLEMENTACION /PROPUESTAS DE SOLUCIÓN.

| Dificultades que inciden en el avance de la ejecución física y financiera | Acciones propuestas para superar la dificultad |
|---|---|
| 9.1 Desembolsos | |
| | |
| 9.2 Ejecución financiera | |
| No se reporta ejecución financiera debido a que no se cuenta con espacio presupuestario, el cual se está tramitando en el MINFIN. | Gestionando ante MINFIN la transferencia presupuestaria correspondiente |
| 9.3 Ejecución presupuestaria | |
| | |
| 9.4 Ejecución física | |
| | |

El presente informe deberá estar firmado por:

| | |
|---|--|
| Elaborado por: | Revisado por Director Financiero: |
| Carla Vidalia Guillén Martínez Asistente de Planificación y Monitoreo | Hercilia Cecibel Juárez Bonilla de Flores Directora Financiero |
| Firma  | Firma  HERCILIA CECIBEL JUÁREZ BONILLA DIRECTORA FINANCIERA Secretaría de Seguridad Alimentaria y Nutricional |
| Revisado por Director Administrativo: | Revisado por el Coordinador responsable del Avance Físico/Área Técnica. |
| Erica Anaelíz Vargas Salguero Directora Administrativa y Recursos Humanos | Ing. Otto Estuardo Velásquez Vásquez Director de Planificación, Monitoreo y Evaluación |
| Firma  Erica Anaelíz Vargas Salguero Directora Administrativa y de Recursos Humanos Secretaría de Seguridad Alimentaria y Nutricional SESAN | Firma  Ing. Otto Estuardo Velásquez Vásquez Director de Planificación, Monitoreo y Evaluación Secretaría de Seguridad Alimentaria y Nutricional |
| Aprobado por Gerente, Director o Coordinador (Tomador de decisiones del Programa/Proyecto): | |
| Ing. German Rafael González Díaz Secretario de Seguridad Alimentaria y Nutricional | |
| Firma  Ing. German Rafael González Díaz Secretaría de Seguridad Alimentaria y Nutricional Presidencia de la República | |

Fecha del informe: 04 de marzo de 2016

8A Avenida 13-06, Zona 1 Teléfono: 2411 1900



INFORME BIMESTRAL DE AVANCE FÍSICO Y FINANCIERO - IAFF -

Programas / Proyectos Financiados con Recursos de Cooperación Externa no Reembolsable

Base Legal: Artículo 53 Bis al Decreto Número 101-97 del Congreso de la República, Ley Orgánica del Presupuesto (adicionado Decreto Número 13-2013, Artículo 33)

I. DATOS GENERALES

Periodo que reporta: Bimestre: 1
 Año: 2016
 Fecha de envío: 04/03/2016
 Dependencia: Dirección de Fortalecimiento Institucional
 Institución: Secretaría de Seguridad Alimentaria y Nutricional

II. INFORMACIÓN SOBRE EL NIVEL GERENCIAL DEL PROGRAMA/PROYECTO

Datos del Gerente/Director/Coordinador (Tomador de decisiones):

Nombre: Lic. Marco Antonio Monzón Ruiz
 Correo Electrónico: marco.monzon@sesan.gob.gt

Datos de Autoridad Máxima:

Nombre: Ing. German Rafael González Díaz
 Correo Electrónico: german.gonzalez@sesan.gob.gt

III. INFORMACIÓN GENERAL

Datos del Programa/Proyecto:

Código del sistema: SIGEACI43
 Nombre del Programa/Proyecto: Validar el Sistema de Monitoreo de Acciones de Seguridad Alimentaria y Nutricional a nivel territorial en el Marco del Plan Nacional de Seguridad Alimentaria y Nutricional
 No. de Donación: 2014/SPE/000040007
 No. de Acuerdo gubernativo/ ministerial/ resolución: 86-2014
 Fuente Cooperante: España
 Dirección Física del Proyecto: 8a. avenida 13-06 zona 1
 Teléfono directo del Proyecto: 24111900 ext 104
 Institución Ejecutora: Secretaría de Seguridad Alimentaria y Nutricional
 Dirección de la Institución Ejecutora: 8a. Avenida 13-06 Zona 1

Objetivos del Programa Proyecto:

Objetivo General: Fortalecer el monitoreo de la situación SAN para mejorar la gobernanza local a nivel departamental, municipal y comunitario.
 Objetivo(s) Especifico(s): Mejorar la capacidad de diagnóstico, planificación y ejecución en favor de SAN de los gobiernos locales y líderes comunitarios en 3 municipios del Occidente de Guatemala.

Plazos Clave del Programa/Proyecto:

Fecha de suscripción: 2/7/2014
 Fecha de inicio: 14/10/2014
 Fecha de aprobación (acuerdo gubernativo/ ministerial/ resolución): 22/9/2014
 Fecha de finalización de la fase de ejecución: 13/10/2016
 Fecha de finalización original: 13/4/2017
 Fecha de finalización vigente: 13/4/2017

Enmiendas que modifiquen el convenio u otro

| Código | Fecha de Enmienda | Fecha de Registro en el sistema | Cambio Realizado |
|--------|-------------------|---------------------------------|------------------|
|--------|-------------------|---------------------------------|------------------|

Tipo de Cooperación:

Cooperación Financiera No Reembolsable

| | | | | |
|--|---------------------|-------------|---------------------|-------------------|
| OBJETIVO - Fortalecer el monitoreo de la situación SAN para mejorar la gobernanza local a nivel departamental, municipal y comunitario | 2,902,257.00 | 0.00 | 2,902,257.00 | 789,002.60 |
| Total | 2,902,257.00 | 0.00 | 2,902,257.00 | 789,002.60 |

Ejecución del aporte nacional o contrapartida (montos en Quetzales):

| Componente /Indicador /Resultado /Meta del Programa/Proyecto | Monto suscrito (Compromiso) | Monto acumulado por enmiendas | Monto Total por Componente | Monto ejecutado |
|--|-----------------------------|-------------------------------|----------------------------|-----------------|
| OBJETIVO - Fortalecer el monitoreo de la situación SAN para mejorar la gobernanza local a nivel departamental, municipal y comunitario | 0.00 | 0.00 | 0.00 | 0.00 |
| Total | 0.00 | 0.00 | 0.00 | 0.00 |

V. EJECUCIÓN PRESUPUESTARIA

Ejecución Presupuestaria del Año

| Mes | Asignado | Modificado | Vigente | Ejecutado | % |
|---------------|------------|-------------|------------|-------------|-------------|
| Enero | 884,000.00 | 0.00 | 884,000.00 | 0.00 | 0.00 |
| Febrero | 884,000.00 | 0.00 | 884,000.00 | 0.00 | 0.00 |
| Total: | | 0.00 | | 0.00 | 0.00 |

Ejecución programada (meta) realizada durante el presente año según POA

| Concepto | Cuatrimestre 1 | Cuatrimestre 2 | Cuatrimestre 3 |
|-------------------------------|----------------|----------------|----------------|
| Financiero(Fuente Cooperante) | 464,000.00 | 1,258,000.00 | 391,254.43 |

VI. AVANCE FÍSICO

| Componente/ Indicador/ Resultado/ Meta/ del Programa o Proyecto | Avance Físico en el Bimestre | Avance Físico Total |
|--|------------------------------|---------------------|
| OBJETIVO - Fortalecer el monitoreo de la situación SAN para mejorar la gobernanza local a nivel departamental, municipal y comunitario | 7.70 % | 53.85 % |
| Total: | 7.70 | 53.85 |

VII. COBERTURA TERRITORIAL

| Territorio (Departamento - Municipio) | Monto ejecutado en el bimestre que reporta (En Quetzales) | Monto ejecutado Total |
|---------------------------------------|---|-----------------------|
| GUATEMALA | 0.00 | 43,000.00 |
| Total | 0.00 | 43,000.00 |

VIII. RESUMEN DE EJECUCIÓN

% de Avance Acumulado de Ejecución

| Financiera Acumulada | Física Acumulada | Presupuestada Año en curso |
|----------------------|------------------|----------------------------|
| 27.19 % | 53.85 % | 0.00 % |

IX. DIFICULTADES ACTUALES EN LA IMPLEMENTACIÓN / PROPUESTA DE SOLUCIÓN

| Dificultades que inciden en el avance de la ejecución física y financiera | Acciones propuestas para superar la dificultad |
|---|--|
|---|--|

Desembolsos

Ejecución Financiera

Ejecución presupuestaria

Ejecución física

**RESUMEN EJECUTIVO DEL INFORME BIMESTRAL DE AVANCE FÍSICO Y FINANCIERO - IAFF -
Programas / Proyectos Financiados con Recursos de Cooperación Externa no Reembolsable**

Base Legal: Artículo 53 Bis al Decreto Número 101-97 del Congreso de la República, Ley Orgánica del Presupuesto (adicionado Decreto Número 13-2013, Artículo 33)

I. INFORMACIÓN GENERAL DEL REPORTE

Periodo que reporta: Bimestre: 1
Año: 2016
Fecha de impresión: 04/03/2016

II. INFORMACIÓN GENERAL DEL PROGRAMA/PROYECTO


DATOS DEL PROGRAMA/PROYECTO

Código SIGEACI: SIGEACI43
Nombre del Programa/Proyecto: Validar el Sistema de Monitoreo de Acciones de Seguridad Alimentaria y Nutricional a nivel territorial en el Marco del Plan Nacional de Seguridad Alimentaria y Nutricional
Dependencia: Dirección de Fortalecimiento Institucional
Institución: Secretaría de Seguridad Alimentaria y Nutricional
Objetivo General: Fortalecer el monitoreo de la situación SAN para mejorar la gobernanza local a nivel departamental, municipal y comunitario.
No. de Donación: 2014/SPE/000040007
Estado del proyecto: Seguimiento
Fecha de suscripción: 2/7/2014
Fecha de inicio: 14/10/2014
Fecha de finalización vigente: 13/4/2017
Fuente Cooperante: España

III. RESUMEN DE AVANCE FÍSICO Y FINANCIERO

| | |
|--|-----------------|
| Monto Suscrito: | Q. 2,902,257.00 |
| Monto total de desembolsos recibidos (por la Fuente Cooperante): | Q. 2,902,257.00 |
| Monto ejecutado (suscrito Fuente Cooperante): | Q. 789,002.60 |
| Monto ejecutado (suscrito Aporte Nacional): | Q. 0.00 |
| Monto total ejecutado: | Q. 789,002.60 |
| % Avance Financiero: | 27.19 |
| % Avance Físico: | 53.85 |

EL PRESENTE INFORME DEBERÁ ESTAR FIRMADO POR


Elaborado por: Carla Vidalia Guillén Martínez
Asistente de Planificación y Monitoreo


Lic. Marco Antonio Monzón Rutz
Gerente/ Director/Coordinador


Responsable Área Técnica: Ing. Mario Roberto Ruiz Godoy
Director a.i. de Fortalecimiento Institucional


Ing. German Rafael González Díaz
Máxima autoridad de la Institución

Sistema de Contabilidad Integrada Gubernamental
Ejecución de Gastos - Reportes - Información Consolidada
Ejecución del Presupuesto (Grupos Dinámicos)

Expresado en Quetzales

ENTIDAD = 11130016, FUENTE = 61

- Entidad / Unidad Ejecutora -

DEL MES DE ENERO AL MES DE FEBRERO

PAGINA : 1 DE 1
 FECHA : 07/03/2016
 HORA : 9:02.44
 REPORTE : R00804768.rpt

EJERCICIO: 2,016

| DESCRIPCION | ASIGNADO | MODIFICADO | VIGENTE | PRE COMPROMISO | COMPROMETIDO | DEVENGADO | PAGADO | SALDO POR COMPROMETER | SALDO POR DEVENGAR | SALDO POR PAGAR | % EJEC |
|--|-------------------|-------------|-------------------|----------------|-----------------|-------------|-------------|-----------------------|--------------------|-----------------|-------------|
| 11130016-0235 SECRETARÍAS Y OTRAS DEPENDENCIAS DEL EJECUTIVO - SECRETARIA DE SEGURIDAD ALIMENTARIA Y NUTRICIONAL DE LA PRESIDENCIA DE LA REPUBLICA | 884,000.00 | 0.00 | 884,000.00 | 0.00 | 1,920.00 | 0.00 | 0.00 | 882,080.00 | 884,000.00 | 0.00 | 0.00 |
| TOTAL: | 884,000.00 | 0.00 | 884,000.00 | 0.00 | 1,920.00 | 0.00 | 0.00 | 882,080.00 | 884,000.00 | 0.00 | 0.00 |

065
0017

h) Informes de liquidación presupuestaria del ejercicio fiscal anterior.

Sistema de Contabilidad Integrada Gubernamental
Ejecución de Gastos - Reportes - Informacion Analitica

PAGINA : 1 DE 14
 FECHA : 09/02/2016
 HORA : 10:37:35
 REPORTE: R00804489.rpt

Ejecucion Analitica del Presupuesto 2
 Expresado en Quetzales
 Entidad Institucional = 11130016, Unidad Ejecutora = 235
 DEL MES DE ENERO AL MES DE DICIEMBRE

| EJERCICIO: | 2015 | REN | UBG | PY | ACT/OBR | FTE | DESCRIPCION | ASIGNADO | MODIFICACIONES | VIGENTE | PRE- COMPROMETIDO | COMPROMETIDO | DEVENGADO | PAGADO | SALDO POR COMPROMIETER | SALDO POR DEVENGAR | SALDO POR PAGAR | |
|------------|------|-----|-----|----|---------|-----|--|--------------|----------------|--------------|----------------------|--------------|--------------|--------------|---------------------------|-----------------------|--------------------|--|
| 54 | | | | | | | ASUNTOS DE SEGURIDAD ALIMENTARIA Y NUTRICIONAL | | | | | | | | | | | |
| | | | | | | | 00 SIN SUBPROGRAMA | | | | | | | | | | | |
| | | | | | | | 000 SIN PROYECTO | | | | | | | | | | | |
| | | | | | | | 000 DIRECCION Y COORDINACION | | | | | | | | | | | |
| | | | | | | | 000 DIRECCION Y COORDINACION | | | | | | | | | | | |
| | | | | | | | 000 SERVICIOS PERSONALES | 5,745,000.00 | -1,031,551.00 | 4,713,449.00 | 0.00 | 4,628,369.77 | 4,628,369.77 | 4,376,350.79 | 85,079.23 | 85,079.23 | 252,018.98 | |
| | | | | | | | 029 11 OTRAS REMUNERACIONES DE PERSONAL TEMPORAL | 745,000.00 | 660,000.00 | 1,405,000.00 | 0.00 | 1,398,700.00 | 1,398,700.00 | 1,398,700.00 | 6,300.00 | 6,300.00 | 0.00 | |
| | | | | | | | 100 SERVICIOS NO PERSONALES | 745,000.00 | 660,000.00 | 1,405,000.00 | 0.00 | 1,398,700.00 | 1,398,700.00 | 1,398,700.00 | 6,300.00 | 6,300.00 | 0.00 | |
| | | | | | | | 112 0101 11 AGUA | 72,000.00 | -2,753.00 | 69,247.00 | 0.00 | 64,946.73 | 64,946.73 | 50,854.65 | 4,300.27 | 4,300.27 | 14,092.08 | |
| | | | | | | | 113 0101 11 TELEFONIA | 0.00 | 545,900.00 | 545,900.00 | 0.00 | 487,035.80 | 487,035.80 | 452,421.70 | 58,864.20 | 58,864.20 | 34,614.10 | |
| | | | | | | | 114 0101 11 CORREOS Y TELEGRAFOS | 84,000.00 | -9,469.00 | 74,531.00 | 0.00 | 74,531.00 | 74,531.00 | 67,944.20 | 0.00 | 0.00 | 6,586.80 | |
| | | | | | | | 122 0101 11 IMPRESION, ENCUADERNACION Y REPRODUCCION | 55,112.00 | -51,197.00 | 3,915.00 | 0.00 | 3,915.00 | 3,915.00 | 3,915.00 | 0.00 | 0.00 | 0.00 | |
| | | | | | | | 151 0101 11 ARREND. DE EDIFICIOS Y LOCALES | 0.00 | 489,600.00 | 489,600.00 | 0.00 | 489,600.00 | 489,600.00 | 362,000.00 | 0.00 | 0.00 | 127,600.00 | |
| | | | | | | | 153 0101 11 ARREND. DE MAQUINAS Y EQUIPOS DE OFICINA | 60,000.00 | 13,536.00 | 73,536.00 | 0.00 | 73,536.00 | 73,536.00 | 61,280.00 | 0.00 | 0.00 | 12,256.00 | |
| | | | | | | | 158 0101 11 DERECHOS DE BIENES INTANGIBLES | 0.00 | 88,262.00 | 88,262.00 | 0.00 | 88,261.97 | 88,261.97 | 88,261.97 | 0.03 | 0.03 | 0.00 | |
| | | | | | | | 165 0101 11 MANT. Y REP. DE MEDIOS DE TRANSPORTE | 1,100,000.00 | -1,060,842.00 | 39,158.00 | 0.00 | 39,157.90 | 39,157.90 | 39,157.90 | 0.10 | 0.10 | 0.00 | |
| | | | | | | | 171 0101 11 MANT. Y REP. DE EDIFICIOS | 0.00 | 0.00 | 0.00 | 0.00 | 0.00 | 0.00 | 0.00 | 0.00 | 0.00 | 0.00 | |
| | | | | | | | 174 0101 11 MANT. Y REP. DE INSTALACIONES | 20,000.00 | -20,000.00 | 0.00 | 0.00 | 0.00 | 0.00 | 0.00 | 0.00 | 0.00 | 0.00 | |
| | | | | | | | 186 0101 11 SERV. DE INFORMATICA Y SISTEMAS COMPUT. | 0.00 | 5,500.00 | 5,500.00 | 0.00 | 5,499.65 | 5,499.65 | 5,499.65 | 0.35 | 0.35 | 0.00 | |
| | | | | | | | 189 0101 11 OTROS ESTUDIOS Y/O SERVICIOS | 0.00 | 630,255.00 | 630,255.00 | 0.00 | 630,255.00 | 630,255.00 | 630,255.00 | 0.00 | 0.00 | 0.00 | |
| | | | | | | | 191 0101 11 PRIMAS Y GASTOS DE SEGUROS Y FIANZAS | 0.00 | 0.00 | 0.00 | 0.00 | 0.00 | 0.00 | 0.00 | 0.00 | 0.00 | 0.00 | |
| | | | | | | | 196 0101 11 SERVICIOS DE ATENCION Y PROTOCOLO | 20,000.00 | -20,000.00 | 0.00 | 0.00 | 0.00 | 0.00 | 0.00 | 0.00 | 0.00 | 0.00 | |
| | | | | | | | 197 0101 11 SERVICIOS DE VIGILANCIA | 243,600.00 | -71,544.00 | 172,056.00 | 0.00 | 172,056.00 | 172,056.00 | 136,056.00 | 0.00 | 0.00 | 36,000.00 | |
| | | | | | | | 199 0101 11 OTROS SERVICIOS NO PERSONALES | 100,000.00 | 24,150.00 | 124,150.00 | 0.00 | 124,150.00 | 124,150.00 | 103,280.00 | 0.00 | 0.00 | 20,870.00 | |
| | | | | | | | Total Grupo de Gasto: 100 | 1,754,712.00 | 561,398.00 | 2,316,110.00 | 0.00 | 2,252,945.05 | 2,252,945.05 | 2,000,926.07 | 63,164.95 | 63,164.95 | 252,018.98 | |
| | | | | | | | 200 MATERIALES Y SUMINISTROS | | | | | | | | | | | |
| | | | | | | | 211 0101 11 ALIMENTOS PARA PERSONAS | 124,575.00 | -124,575.00 | 0.00 | 0.00 | 0.00 | 0.00 | 0.00 | 0.00 | 0.00 | 0.00 | |
| | | | | | | | 232 0101 11 ACABADOS TEXTILES | 0.00 | 24.00 | 24.00 | 0.00 | 23.95 | 23.95 | 23.95 | 0.05 | 0.05 | 0.00 | |
| | | | | | | | 241 0101 11 PAPEL DE ESCRITORIO | 121,291.00 | -121,291.00 | 0.00 | 0.00 | 0.00 | 0.00 | 0.00 | 0.00 | 0.00 | 0.00 | |
| | | | | | | | 242 0101 11 PAPELES COMERCIALES, CARTONES Y OTROS | 0.00 | 0.00 | 0.00 | 0.00 | 0.00 | 0.00 | 0.00 | 0.00 | 0.00 | 0.00 | |
| | | | | | | | 243 0101 11 PRODUCTOS DE PAPEL O CARTON | 0.00 | 0.00 | 0.00 | 0.00 | 0.00 | 0.00 | 0.00 | 0.00 | 0.00 | 0.00 | |
| | | | | | | | 244 0101 11 PRODUCTOS DE ARTES GRAFICAS | 0.00 | 0.00 | 0.00 | 0.00 | 0.00 | 0.00 | 0.00 | 0.00 | 0.00 | 0.00 | |
| | | | | | | | 253 0101 11 LLANTAS Y NEUMATICOS | 526,350.00 | -526,350.00 | 0.00 | 0.00 | 0.00 | 0.00 | 0.00 | 0.00 | 0.00 | 0.00 | |
| | | | | | | | 261 0101 11 ELEMENTOS Y COMPUESTOS QUIMICOS | 0.00 | 42.00 | 42.00 | 0.00 | 42.00 | 42.00 | 42.00 | 0.00 | 0.00 | 0.00 | |
| | | | | | | | 262 0101 11 COMBUSTIBLES Y LUBRICANTES | 0.00 | 15,185.00 | 15,185.00 | 0.00 | 14,245.35 | 14,245.35 | 14,245.35 | 939.65 | 939.65 | 0.00 | |
| | | | | | | | 267 0101 11 TINTES, PINTURAS Y COLORANTES | 950,880.00 | -950,880.00 | 0.00 | 0.00 | 0.00 | 0.00 | 0.00 | 0.00 | 0.00 | 0.00 | |
| | | | | | | | 291 0101 11 UTILES DE OFICINA | 200,200.00 | -200,200.00 | 0.00 | 0.00 | 0.00 | 0.00 | 0.00 | 0.00 | 0.00 | 0.00 | |

Sistema de Contabilidad Integrada Gubernamental
Ejecución de Gastos - Reportes - Información Analítica

PAGINA : 2 DE 14
 FECHA : 09/02/2016
 HORA : 10:37:35
 REPORTE: R00804489.rpt

Ejecución Analítica del Presupuesto 2

Expresado en Quetzales

Entidad Institucional = 11130016, Unidad Ejecutora = 235

DEL MES DE ENERO AL MES DE DICIEMBRE

EJERCICIO: 2015

| PG | SPG | PY | ACT/OBR | DESCRIPCION | ASIGNADO | MODIFICACIONES | VIGENTE | PRE-COMPROMETIDO | COMPROMETIDO | DEVENGADO | PAGADO | SALDO POR COMPROMETER | SALDO POR DEVENGAR | SALDO POR PAGAR |
|-----|------|-----|---------|--|---------------------|----------------------|---------------------|------------------|---------------------|---------------------|---------------------|-----------------------|--------------------|-------------------|
| REN | UBG | FTE | | | | | | | | | | | | |
| 292 | 0101 | 11 | | UTILES DE LIMPIEZA Y PRODUCTOS SANITARIOS | 78,500.00 | -78,500.00 | 0.00 | 0.00 | 0.00 | 0.00 | 0.00 | 0.00 | 0.00 | 0.00 |
| 297 | 0101 | 11 | | UTILES, ACCESORIOS Y MATERIALES ELECTRICOS | 0.00 | 0.00 | 0.00 | 0.00 | 0.00 | 0.00 | 0.00 | 0.00 | 0.00 | 0.00 |
| 298 | 0101 | 11 | | ACCESORIOS Y REPUESTOS EN GENERAL | 0.00 | 37,043.00 | 37,043.00 | 0.00 | 34,015.42 | 34,015.42 | 34,015.42 | 3,027.58 | 3,027.58 | 0.00 |
| 299 | 0101 | 11 | | OTROS MATERIALES Y SUMINISTROS | 0.00 | 33.00 | 33.00 | 0.00 | 32.44 | 32.44 | 32.44 | 0.56 | 0.56 | 0.00 |
| | | | | Total Grupo de Gasto: 200 | 2,001,796.00 | -1,949,469.00 | 52,327.00 | 0.00 | 48,359.16 | 48,359.16 | 48,359.16 | 3,967.84 | 3,967.84 | 0.00 |
| | | | | 400 TRANSFERENCIAS CORRIENTES | | | | | | | | | | |
| 413 | 0101 | 11 | | INDEMNIZACIONES AL PERSONAL | 822,909.00 | -224,356.00 | 598,553.00 | 0.00 | 586,907.16 | 586,907.16 | 586,907.16 | 11,645.84 | 11,645.84 | 0.00 |
| 415 | 0101 | 11 | | VACACIONES PAGADAS POR RETIRO | 420,883.00 | -387,782.00 | 32,801.00 | 0.00 | 32,800.40 | 32,800.40 | 32,800.40 | 0.60 | 0.60 | 0.00 |
| | | | | Total Grupo de Gasto: 400 | 1,243,792.00 | -612,138.00 | 631,654.00 | 0.00 | 619,707.56 | 619,707.56 | 619,707.56 | 11,646.44 | 11,646.44 | 0.00 |
| | | | | 900 ASIGNACIONES GLOBALES | | | | | | | | | | |
| 913 | 0101 | 11 | | SENTENCIAS JUDICIALES | 0.00 | 308,658.00 | 308,658.00 | 0.00 | 308,658.00 | 308,658.00 | 308,658.00 | 0.00 | 0.00 | 0.00 |
| | | | | Total Grupo de Gasto: 900 | 0.00 | 308,658.00 | 308,658.00 | 0.00 | 308,658.00 | 308,658.00 | 308,658.00 | 0.00 | 0.00 | 0.00 |
| | | | | Total Fuente: | 5,745,000.00 | -1,031,551.00 | 4,713,449.00 | 0.00 | 4,628,369.77 | 4,628,369.77 | 4,376,350.79 | 85,079.23 | 85,079.23 | 252,018.98 |
| | | | | Total Financiamiento: 21 | 9,736,011.00 | -19,808.00 | 9,716,203.00 | 0.00 | 9,636,746.27 | 9,636,746.27 | 9,636,746.27 | 79,456.73 | 79,456.73 | 0.00 |
| | | | | 000 SERVICIOS PERSONALES | | | | | | | | | | |
| 011 | 0101 | 21 | | PERSONAL PERMANENTE | 858,120.00 | -1,307.00 | 856,813.00 | 0.00 | 856,812.32 | 856,812.32 | 856,812.32 | 0.68 | 0.68 | 0.00 |
| 012 | 0101 | 21 | | COMPLEMENTO PERSONAL AL SALARIO DEL PERSONAL PERMANENTE | 177,600.00 | 152,001.00 | 329,601.00 | 0.00 | 329,600.01 | 329,600.01 | 329,600.01 | 0.99 | 0.99 | 0.00 |
| 013 | 0101 | 21 | | COMPLEMENTO POR ANTIGÜEDAD AL PERSONAL PERMANENTE | 0.00 | 0.00 | 0.00 | 0.00 | 0.00 | 0.00 | 0.00 | 0.00 | 0.00 | 0.00 |
| 014 | 0101 | 21 | | COMPLEMENTO POR CALIDAD PROFESIONAL AL PERSONAL PERMANENTE | 13,500.00 | 0.00 | 13,500.00 | 0.00 | 13,500.00 | 13,500.00 | 13,500.00 | 0.00 | 0.00 | 0.00 |
| 015 | 0101 | 21 | | COMPLEMENTOS ESPECIFICOS AL PERSONAL PERMANENTE | 345,600.00 | 12,879.00 | 358,479.00 | 0.00 | 358,478.75 | 358,478.75 | 358,478.75 | 0.25 | 0.25 | 0.00 |
| 021 | 0101 | 21 | | PERSONAL SUPLENTERARIO | 2,562,000.00 | -123,087.00 | 2,438,913.00 | 0.00 | 2,438,912.93 | 2,438,912.93 | 2,438,912.93 | 0.07 | 0.07 | 0.00 |
| 022 | 0101 | 21 | | PERSONAL POR CONTRATO | 624,000.00 | -12,428.00 | 611,572.00 | 0.00 | 611,571.43 | 611,571.43 | 611,571.43 | 0.57 | 0.57 | 0.00 |
| 026 | 0101 | 21 | | COMP. POR CALIDAD PROFESIONAL AL PERSONAL TEMP. | 9,000.00 | -4,888.00 | 4,112.00 | 0.00 | 4,111.61 | 4,111.61 | 4,111.61 | 0.39 | 0.39 | 0.00 |
| 027 | 0101 | 21 | | COMP. ESPECIFICOS AL PERSONAL TEMPORAL | 141,000.00 | -7,499.00 | 133,501.00 | 0.00 | 133,001.49 | 133,001.49 | 133,001.49 | 499.51 | 499.51 | 0.00 |
| 029 | 0101 | 21 | | OTRAS REMUNERACIONES DE PERSONAL TEMPORAL | 1,572,000.00 | 366,546.00 | 1,938,546.00 | 0.00 | 1,929,500.00 | 1,929,500.00 | 1,929,500.00 | 9,046.00 | 9,046.00 | 0.00 |
| 063 | 0101 | 21 | | GASTOS DE REPRESENTACION EN EL INTERIOR | 432,000.00 | 0.00 | 432,000.00 | 0.00 | 432,000.00 | 432,000.00 | 432,000.00 | 0.00 | 0.00 | 0.00 |
| 071 | 0101 | 21 | | AGUINALDO | 379,485.00 | 14,560.00 | 394,045.00 | 0.00 | 393,890.60 | 393,890.60 | 393,890.60 | 154.40 | 154.40 | 0.00 |
| 072 | 0101 | 21 | | BONIFICACION ANUAL (BONO 14) | 379,485.00 | -9,401.00 | 370,084.00 | 0.00 | 370,082.57 | 370,082.57 | 370,082.57 | 1.43 | 1.43 | 0.00 |
| 073 | 0101 | 21 | | BONO VACACIONAL | 11,800.00 | 141.00 | 11,941.00 | 0.00 | 11,938.64 | 11,938.64 | 11,938.64 | 2.36 | 2.36 | 0.00 |
| | | | | Total Grupo de Gasto: 000 | 7,505,590.00 | 387,517.00 | 7,893,107.00 | 0.00 | 7,883,400.35 | 7,883,400.35 | 7,883,400.35 | 9,706.65 | 9,706.65 | 0.00 |
| | | | | 100 SERVICIOS NO PERSONALES | | | | | | | | | | |
| 111 | 0101 | 21 | | ENERGIA ELECTRICA | 269,335.00 | -80,301.00 | 189,034.00 | 0.00 | 168,447.11 | 168,447.11 | 168,447.11 | 20,586.89 | 20,586.89 | 0.00 |
| 112 | 0101 | 21 | | AGUA | 0.00 | 5,969.00 | 5,969.00 | 0.00 | 5,791.53 | 5,791.53 | 5,791.53 | 177.47 | 177.47 | 0.00 |
| 113 | 0101 | 21 | | TELEFONIA | 0.00 | 468,951.00 | 468,951.00 | 0.00 | 468,413.06 | 468,413.06 | 468,413.06 | 537.94 | 537.94 | 0.00 |
| 114 | 0101 | 21 | | CORREOS Y TELEGRAFOS | 0.00 | 0.00 | 0.00 | 0.00 | 0.00 | 0.00 | 0.00 | 0.00 | 0.00 | 0.00 |
| 115 | 0101 | 21 | | EXTRACCION DE BASURA Y DESTRUCCION DE DESHECHOS SOLIDOS | 1,500.00 | 1,673.00 | 3,173.00 | 0.00 | 3,011.20 | 3,011.20 | 3,011.20 | 161.80 | 161.80 | 0.00 |
| 116 | 0101 | 21 | | SERVICIOS DE LAVANDERIA | 0.00 | 450.00 | 450.00 | 0.00 | 450.00 | 450.00 | 450.00 | 0.00 | 0.00 | 0.00 |

Sistema de Contabilidad Integrada Gubernamental
Ejecución de Gastos - Reportes - Información Analítica

PAGINA : 3 DE 14
 FECHA : 09/02/2016
 HORA : 10:37:35
 REPORTE: R00804489.rpt

Ejecución Analítica del Presupuesto 2
 Expresado en Quetzales

Entidad Institucional = 11130016, Unidad Ejecutora = 235

DEL MES DE ENERO AL MES DE DICIEMBRE

| EJERCICIO: 2015 | | PG | SPG | PY | ACT/OBR | DESCRIPCION | ASIGNADO | MODIFICACIONES | VIGENTE | PRE- COMPROMETIDO | COMPROMETIDO | DEVENGADO | PAGADO | SALDO POR COMPROMETER | SALDO POR DEVENGAR | SALDO POR PAGAR | |
|-----------------|------|-----|-----|----|---------|---|------------|----------------|--------------|----------------------|--------------|--------------|-----------|--------------------------|-----------------------|--------------------|--|
| REN | UBG | FTE | | | | | | | | | | | | | | | |
| 121 | 0101 | 21 | | | | DIVULGACION E INFORMACION | 0.00 | 20,944.00 | 20,944.00 | 0.00 | 20,943.60 | 20,943.60 | 0.40 | 0.40 | 0.00 | 0.00 | |
| 122 | 0101 | 21 | | | | IMPRESION, ENCUADERNACION Y REPRODUCCION | 22,526.00 | -16,917.00 | 5,609.00 | 0.00 | 2,249.00 | 2,249.00 | 3,360.00 | 3,360.00 | 0.00 | 0.00 | |
| 131 | 0101 | 21 | | | | VIATICOS EN EL EXTERIOR | 268,162.00 | -268,162.00 | 0.00 | 0.00 | 0.00 | 0.00 | 0.00 | 0.00 | 0.00 | 0.00 | |
| 133 | 0101 | 21 | | | | VIATICOS EN EL INTERIOR | 150,000.00 | -119,500.00 | 30,500.00 | 0.00 | 27,571.00 | 27,571.00 | 2,929.00 | 2,929.00 | 0.00 | 0.00 | |
| 141 | 0101 | 21 | | | | OTROS VIATICOS Y GASTOS CONEXOS | 175,000.00 | -175,000.00 | 0.00 | 0.00 | 0.00 | 0.00 | 0.00 | 0.00 | 0.00 | 0.00 | |
| 151 | 0101 | 21 | | | | TRANSPORTE DE PERSONAS | 0.00 | 255,200.00 | 255,200.00 | 0.00 | 255,200.00 | 255,200.00 | 0.00 | 0.00 | 0.00 | 0.00 | |
| 165 | 0101 | 21 | | | | ARREND DE EDIFICIOS Y LOCALES | 0.00 | 192,400.00 | 192,400.00 | 0.00 | 192,387.53 | 192,387.53 | 12.47 | 12.47 | 0.00 | 0.00 | |
| 168 | 0101 | 21 | | | | MANT. Y REP. DE MEDIOS DE TRANSPORTE | 0.00 | 552.00 | 552.00 | 0.00 | 150.00 | 150.00 | 402.00 | 402.00 | 0.00 | 0.00 | |
| 169 | 0101 | 21 | | | | MANT. Y REP. DE EQUIPO DE COMPUTO | 0.00 | 950.00 | 950.00 | 0.00 | 950.00 | 950.00 | 0.00 | 0.00 | 0.00 | 0.00 | |
| 171 | 0101 | 21 | | | | MANT. Y REP. DE OTRAS MAQUINARIAS Y EQUIPOS | 0.00 | 0.00 | 0.00 | 0.00 | 0.00 | 0.00 | 0.00 | 0.00 | 0.00 | 0.00 | |
| 174 | 0101 | 21 | | | | MANT. Y REP. DE EDIFICIOS | 5,000.00 | -5,000.00 | 0.00 | 0.00 | 0.00 | 0.00 | 0.00 | 0.00 | 0.00 | 0.00 | |
| 183 | 0101 | 21 | | | | MANT. Y REP. DE INSTALACIONES | 0.00 | 9,000.00 | 9,000.00 | 0.00 | 9,000.00 | 9,000.00 | 0.00 | 0.00 | 0.00 | 0.00 | |
| 185 | 0101 | 21 | | | | SERVICIOS JURIDICOS | 59,000.00 | -12,077.00 | 46,923.00 | 0.00 | 37,422.50 | 37,422.50 | 9,500.50 | 9,500.50 | 0.00 | 0.00 | |
| 195 | 0101 | 21 | | | | SERVICIOS DE CAPACITACION | 10,000.00 | 464.00 | 10,464.00 | 0.00 | 10,343.39 | 10,343.39 | 120.61 | 120.61 | 0.00 | 0.00 | |
| 196 | 0101 | 21 | | | | IMPUESTOS, DERECHOS Y TASAS | 10,000.00 | -8,489.00 | 1,511.00 | 0.00 | 1,510.45 | 1,510.45 | 0.55 | 0.55 | 0.00 | 0.00 | |
| 199 | 0101 | 21 | | | | SERVICIOS DE ATENCION Y PROTOCOLO | 0.00 | 12,934.00 | 12,934.00 | 0.00 | 12,881.24 | 12,881.24 | 52.76 | 52.76 | 0.00 | 0.00 | |
| | | | | | | OTROS SERVICIOS NO PERSONALES | 990,523.00 | 264,041.00 | 1,254,564.00 | 0.00 | 1,216,721.61 | 1,216,721.61 | 37,842.39 | 37,842.39 | 0.00 | 0.00 | |
| | | | | | | Total Grupo de Gasto: 100 | | | | | | | | | | | |
| 200 | | | | | | MATERIALES Y SUMINISTROS | | | | | | | | | | | |
| 211 | 0101 | 21 | | | | ALIMENTOS PARA PERSONAS | 39,798.00 | -10,124.00 | 29,674.00 | 0.00 | 28,950.75 | 28,950.75 | 723.25 | 723.25 | 0.00 | 0.00 | |
| 232 | 0101 | 21 | | | | ACABADOS TEXTILES | 0.00 | 5,300.00 | 5,300.00 | 0.00 | 3,468.01 | 3,468.01 | 1,831.99 | 1,831.99 | 0.00 | 0.00 | |
| 233 | 0101 | 21 | | | | PRENDAS DE VESTIR | 0.00 | 0.00 | 0.00 | 0.00 | 0.00 | 0.00 | 0.00 | 0.00 | 0.00 | 0.00 | |
| 241 | 0101 | 21 | | | | PAPEL DE ESCRITORIO | 0.00 | 545.00 | 545.00 | 0.00 | 544.40 | 544.40 | 0.60 | 0.60 | 0.00 | 0.00 | |
| 242 | 0101 | 21 | | | | PAPELES COMERCIALES, CARTONES Y OTROS | 0.00 | 0.00 | 0.00 | 0.00 | 0.00 | 0.00 | 0.00 | 0.00 | 0.00 | 0.00 | |
| 243 | 0101 | 21 | | | | PRODUCTOS DE PAPEL O CARTON | 0.00 | 2,987.00 | 2,987.00 | 0.00 | 2,986.90 | 2,986.90 | 0.10 | 0.10 | 0.00 | 0.00 | |
| 244 | 0101 | 21 | | | | PRODUCTOS DE ARTES GRAFICAS | 0.00 | 0.00 | 0.00 | 0.00 | 0.00 | 0.00 | 0.00 | 0.00 | 0.00 | 0.00 | |
| 245 | 0101 | 21 | | | | LIBROS, REVISTAS Y PERIODICOS | 0.00 | 9,146.00 | 9,146.00 | 0.00 | 9,146.00 | 9,146.00 | 0.00 | 0.00 | 0.00 | 0.00 | |
| 261 | 0101 | 21 | | | | ELEMENTOS Y COMPUESTOS QUIMICOS | 0.00 | 1,250.00 | 1,250.00 | 0.00 | 1,031.00 | 1,031.00 | 219.00 | 219.00 | 0.00 | 0.00 | |
| 262 | 0101 | 21 | | | | COMBUSTIBLES Y LUBRICANTES | 0.00 | 141,018.00 | 141,018.00 | 0.00 | 135,783.58 | 135,783.58 | 5,234.42 | 5,234.42 | 0.00 | 0.00 | |
| 266 | 0101 | 21 | | | | PRODUCTOS MEDICINALES Y FARMACEUTICOS | 52.00 | -52.00 | 0.00 | 0.00 | 0.00 | 0.00 | 0.00 | 0.00 | 0.00 | 0.00 | |
| 267 | 0101 | 21 | | | | TINTES, PINTURAS Y COLORANTES | 0.00 | 475.00 | 475.00 | 0.00 | 474.81 | 474.81 | 0.19 | 0.19 | 0.00 | 0.00 | |
| 268 | 0101 | 21 | | | | PRODUCTOS PLASTICOS, NYLON, VINIL Y P.V.C. | 0.00 | 14,393.00 | 14,393.00 | 0.00 | 13,142.66 | 13,142.66 | 1,250.34 | 1,250.34 | 0.00 | 0.00 | |
| 283 | 0101 | 21 | | | | PRODUCTOS DE METAL | 100.00 | 21.00 | 121.00 | 0.00 | 120.60 | 120.60 | 0.40 | 0.40 | 0.00 | 0.00 | |
| 286 | 0101 | 21 | | | | HERRAMIENTAS MENORES | 0.00 | 1,707.00 | 1,707.00 | 0.00 | 1,706.24 | 1,706.24 | 0.76 | 0.76 | 0.00 | 0.00 | |
| 291 | 0101 | 21 | | | | UTILES DE OFICINA | 0.00 | 2,640.00 | 2,640.00 | 0.00 | 2,529.80 | 2,529.80 | 110.20 | 110.20 | 0.00 | 0.00 | |
| 292 | 0101 | 21 | | | | UTILES DE LIMPIEZA Y PRODUCTOS SANITARIOS | 0.00 | 12,700.00 | 12,700.00 | 0.00 | 12,631.40 | 12,631.40 | 68.60 | 68.60 | 0.00 | 0.00 | |
| 293 | 0101 | 21 | | | | UTILES EDUCACIONALES Y CULTURALES | 0.00 | 0.00 | 0.00 | 0.00 | 0.00 | 0.00 | 0.00 | 0.00 | 0.00 | 0.00 | |
| 297 | 0101 | 21 | | | | UTILES, ACCESORIOS Y MATERIALES ELECTRICOS | 800.00 | 17,619.00 | 18,419.00 | 0.00 | 18,418.80 | 18,418.80 | 0.20 | 0.20 | 0.00 | 0.00 | |
| 298 | 0101 | 21 | | | | ACCESORIOS Y REPUESTOS EN GENERAL | 3,250.00 | 244,900.00 | 248,150.00 | 0.00 | 248,133.13 | 248,133.13 | 16.87 | 16.87 | 0.00 | 0.00 | |
| 299 | 0101 | 21 | | | | OTROS MATERIALES Y SUMINISTROS | 3,180.00 | -2,546.00 | 634.00 | 0.00 | 533.38 | 533.38 | 100.62 | 100.62 | 0.00 | 0.00 | |

Sistema de Contabilidad Integrada Gubernamental
Ejecución de Gastos - Reportes - Información Analítica

PAGINA : 4 DE 14
FECHA : 09/02/2016
HORA : 10:37:35
REPORTE: R00804489.rpt

Ejecución Analítica del Presupuesto 2

Expresado en Quetzales

Entidad Institucional = 11130016, Unidad Ejecutora = 235

DEL MES DE ENERO AL MES DE DICIEMBRE

EJERCICIO: 2015

| PG | SPG | PY | ACT/OBR | DESCRIPCION | ASIGNADO | MODIFICACIONES | VIGENTE | PRE-COMPROMETIDO | COMPROMETIDO | DEVENGADO | PAGADO | SALDO POR COMPROMETER | SALDO POR DEVENGAR | SALDO POR PAGAR |
|-----|------|-----|---------|---|---------------|----------------|--------------|------------------|--------------|--------------|--------------|-----------------------|--------------------|-----------------|
| REN | UBG | FTE | | | | | | | | | | | | |
| | | | | Total Grupo de Gasto: 200 | 47,180.00 | 441,979.00 | 489,159.00 | 0.00 | 479,601.46 | 479,601.46 | 479,601.46 | 9,557.54 | 9,557.54 | 0.00 |
| | | | 400 | TRANSFERENCIAS CORRIENTES | | | | | | | | | | |
| 413 | 0101 | 21 | | INDEMNIZACIONES AL PERSONAL | 256,820.00 | -204,978.00 | 51,842.00 | 0.00 | 29,492.86 | 29,492.86 | 29,492.86 | 22,349.14 | 22,349.14 | 0.00 |
| 415 | 0101 | 21 | | VACACIONES PAGADAS POR RETIRO | 935,898.00 | -908,367.00 | 27,531.00 | 0.00 | 27,529.99 | 27,529.99 | 27,529.99 | 1.01 | 1.01 | 0.00 |
| | | | | Total Grupo de Gasto: 400 | 1,192,718.00 | -1,113,345.00 | 79,373.00 | 0.00 | 57,022.85 | 57,022.85 | 57,022.85 | 22,350.15 | 22,350.15 | 0.00 |
| | | | | Total Fuente: | 9,736,011.00 | -19,808.00 | 9,716,203.00 | 0.00 | 9,636,746.27 | 9,636,746.27 | 9,636,746.27 | 79,456.73 | 79,456.73 | 0.00 |
| | | | 000 | Total Financiamiento : 61 | 10,019,619.00 | -6,447,751.00 | 3,571,868.00 | 0.00 | 3,319,126.58 | 3,319,126.58 | 3,319,126.58 | 252,741.42 | 252,741.42 | 0.00 |
| | | | | SERVICIOS PERSONALES | | | | | | | | | | |
| 029 | 0101 | 61 | | OTRAS REMUNERACIONES DE PERSONAL TEMPORAL | 3,725,000.00 | -2,525,000.00 | 1,199,940.00 | 0.00 | 1,199,400.00 | 1,199,400.00 | 1,199,400.00 | 540.00 | 540.00 | 0.00 |
| | | | | Total Grupo de Gasto: 000 | 3,725,000.00 | -2,525,000.00 | 1,199,940.00 | 0.00 | 1,199,400.00 | 1,199,400.00 | 1,199,400.00 | 540.00 | 540.00 | 0.00 |
| | | | 100 | SERVICIOS NO PERSONALES | | | | | | | | | | |
| 111 | 0101 | 61 | | ENERGIA ELECTRICA | 0.00 | 27,688.00 | 27,688.00 | 0.00 | 27,687.60 | 27,687.60 | 27,687.60 | 0.40 | 0.40 | 0.00 |
| 113 | 0101 | 61 | | TELEFONIA | 1,370,000.00 | -1,191,259.00 | 178,741.00 | 0.00 | 178,740.24 | 178,740.24 | 178,740.24 | 0.76 | 0.76 | 0.00 |
| 121 | 0101 | 61 | | VIAGUACION E INFORMACION | 0.00 | 6,151.00 | 6,151.00 | 0.00 | 6,120.00 | 6,120.00 | 6,120.00 | 31.00 | 31.00 | 0.00 |
| 133 | 0101 | 61 | | VIATICOS EN EL INTERIOR | 0.00 | 40,000.00 | 40,000.00 | 0.00 | 11,636.00 | 11,636.00 | 11,636.00 | 28,364.00 | 28,364.00 | 0.00 |
| 151 | 0101 | 61 | | ARREND DE EDIFICIOS Y LOCALES | 1,474,380.00 | -1,354,380.00 | 120,000.00 | 0.00 | 120,000.00 | 120,000.00 | 120,000.00 | 0.00 | 0.00 | 0.00 |
| 165 | 0101 | 61 | | MANT Y REP DE MEDIOS DE TRANSPORTE | 0.00 | 85,000.00 | 85,000.00 | 0.00 | 56,328.58 | 56,328.58 | 56,328.58 | 28,671.42 | 28,671.42 | 0.00 |
| 168 | 0101 | 61 | | MANT Y REP DE EQUIPO DE COMPUTO | 0.00 | 21,250.00 | 21,250.00 | 0.00 | 21,248.00 | 21,248.00 | 21,248.00 | 2.00 | 2.00 | 0.00 |
| 185 | 0101 | 61 | | SERVICIOS DE CAPACITACION | 28,300.00 | -28,300.00 | 0.00 | 0.00 | 0.00 | 0.00 | 0.00 | 0.00 | 0.00 | 0.00 |
| 189 | 0101 | 61 | | OTROS ESTUDIOS Y/O SERVICIOS | 0.00 | 200,015.00 | 200,015.00 | 0.00 | 200,015.00 | 200,015.00 | 200,015.00 | 0.00 | 0.00 | 0.00 |
| 191 | 0101 | 61 | | PRIMAS Y GASTOS DE SEGUROS Y FIANZAS | 1,500,000.00 | 0.00 | 1,500,000.00 | 0.00 | 1,340,094.75 | 1,340,094.75 | 1,340,094.75 | 159,905.25 | 159,905.25 | 0.00 |
| 195 | 0101 | 61 | | IMPUESTOS, DERECHOS Y TASAS | 4,372,680.00 | -2,193,804.00 | 2,178,876.00 | 0.00 | 1,961,900.77 | 1,961,900.77 | 1,961,900.77 | 30.60 | 30.60 | 0.40 |
| | | | | Total Grupo de Gasto: 100 | 4,372,680.00 | -2,193,804.00 | 2,178,876.00 | 0.00 | 1,961,900.77 | 1,961,900.77 | 1,961,900.77 | 216,975.23 | 216,975.23 | 0.00 |
| | | | 200 | MATERIALES Y SUMINISTROS | | | | | | | | | | |
| 211 | 0101 | 61 | | ALIMENTOS PARA PERSONAS | 11,388.00 | -11,388.00 | 0.00 | 0.00 | 0.00 | 0.00 | 0.00 | 0.00 | 0.00 | 0.00 |
| 232 | 0101 | 61 | | ACABADOS TEXTILES | 0.00 | 3,151.00 | 3,151.00 | 0.00 | 180.04 | 180.04 | 180.04 | 2,970.96 | 2,970.96 | 0.00 |
| 233 | 0101 | 61 | | PRENDAS DE VESTIR | 0.00 | 2,970.00 | 2,970.00 | 0.00 | 2,970.00 | 2,970.00 | 2,970.00 | 0.00 | 0.00 | 0.00 |
| 242 | 0101 | 61 | | PAPELES COMERCIALES, CARTONES Y OTROS | 0.00 | 0.00 | 0.00 | 0.00 | 0.00 | 0.00 | 0.00 | 0.00 | 0.00 | 0.00 |
| 243 | 0101 | 61 | | PRODUCTOS DE PAPEL O CARTON | 130,249.00 | -130,249.00 | 0.00 | 0.00 | 0.00 | 0.00 | 0.00 | 0.00 | 0.00 | 0.00 |
| 244 | 0101 | 61 | | PRODUCTOS DE ARTES GRAFICAS | 2,104.00 | -2,104.00 | 0.00 | 0.00 | 0.00 | 0.00 | 0.00 | 0.00 | 0.00 | 0.00 |
| 249 | 0101 | 61 | | OTROS PRODUCTOS DE PAPEL, CARTON E IMPRESOS | 10,000.00 | -10,000.00 | 0.00 | 0.00 | 0.00 | 0.00 | 0.00 | 0.00 | 0.00 | 0.00 |
| 261 | 0101 | 61 | | ELEMENTOS Y COMPUESTOS QUIMICOS | 22,000.00 | -21,748.00 | 252.00 | 0.00 | 252.00 | 252.00 | 252.00 | 0.00 | 0.00 | 0.00 |
| 262 | 0101 | 61 | | COMBUSTIBLES Y LUBRICANTES | 1,500,000.00 | -1,448,124.00 | 51,876.00 | 0.00 | 50,795.64 | 50,795.64 | 50,795.64 | 1,080.36 | 1,080.36 | 0.00 |
| 267 | 0101 | 61 | | TINTES, PINTURAS Y COLORANTES | 108,975.00 | -100,075.00 | 8,900.00 | 0.00 | 3,900.00 | 3,900.00 | 3,900.00 | 5,000.00 | 5,000.00 | 0.00 |
| 268 | 0101 | 61 | | PRODUCTOS PLASTICOS, NYLON, VINIL, P.P.V.C. | 110,141.00 | -110,141.00 | 0.00 | 0.00 | 0.00 | 0.00 | 0.00 | 0.00 | 0.00 | 0.00 |
| 284 | 0101 | 61 | | ESTRUCTURAS METALICAS ACABADAS | 0.00 | 8,000.00 | 8,000.00 | 0.00 | 1,670.00 | 1,670.00 | 1,670.00 | 6,330.00 | 6,330.00 | 0.00 |
| 291 | 0101 | 61 | | UTILES DE OFICINA | 11,847.00 | -6,627.00 | 5,220.00 | 0.00 | 1,636.00 | 1,636.00 | 1,636.00 | 3,584.00 | 3,584.00 | 0.00 |
| 293 | 0101 | 61 | | UTILES EDUCACIONALES Y CULTURALES | 6,180.00 | -6,180.00 | 0.00 | 0.00 | 0.00 | 0.00 | 0.00 | 0.00 | 0.00 | 0.00 |
| 298 | 0101 | 61 | | ACCESORIOS Y REPUESTOS EN GENERAL | 0.00 | 75,470.00 | 75,470.00 | 0.00 | 72,169.80 | 72,169.80 | 72,169.80 | 3,300.20 | 3,300.20 | 0.00 |
| 299 | 0101 | 61 | | OTROS MATERIALES Y SUMINISTROS | 0.00 | 5,158.00 | 5,158.00 | 0.00 | 157.59 | 157.59 | 157.59 | 5,000.41 | 5,000.41 | 0.00 |

Sistema de Contabilidad Integrada Gubernamental
Ejecución de Gastos - Reportes - Información Analítica
Ejecución Analítica del Presupuesto 2

PAGINA : 5 DE 14
 FECHA : 09/02/2016
 HORA : 10:37:35
 REPORTE: R00804489.rpt

Expresado en Quetzales

Entidad Institucional = 11130016, Unidad Ejecutora = 235

DEL MES DE ENERO AL MES DE DICIEMBRE

EJERCICIO: 2015

| PG | SPG | PY | ACT/OBR | DESCRIPCION | ASIGNADO | MODIFICACIONES | VIGENTE | PRE-COMPROMETIDO | COMPROMETIDO | DEVENGADO | PAGADO | SALDO POR COMPROMETER | SALDO POR DEVENGAR | SALDO POR PAGAR |
|-----|------|----|---------|--|---------------|----------------|---------------|------------------|---------------|---------------|---------------|-----------------------|--------------------|-----------------|
| | | | | Total Grupo de Gasto: 200 | 1,912,884.00 | -1,751,887.00 | 160,997.00 | 0.00 | 133,731.07 | 133,731.07 | 133,731.07 | 27,265.93 | 27,265.93 | 0.00 |
| | | | | PROPIEDAD, PLANTA, EQUIPO E INTANGIBLES | | | | | | | | | | |
| 322 | 0101 | 61 | | EQUIPO DE OFICINA | 7,055.00 | 23,000.00 | 30,055.00 | 0.00 | 24,094.74 | 24,094.74 | 24,094.74 | 5,960.26 | 5,960.26 | 0.00 |
| 324 | 0101 | 61 | | EQUIPO EDUCACIONAL, CULTURAL Y RECREATIVO | 500.00 | 0.00 | 500.00 | 0.00 | 0.00 | 0.00 | 0.00 | 500.00 | 500.00 | 0.00 |
| 326 | 0101 | 61 | | EQUIPO PARA COMUNICACIONES | 1,500.00 | 0.00 | 1,500.00 | 0.00 | 0.00 | 0.00 | 0.00 | 1,500.00 | 1,500.00 | 0.00 |
| | | | | Total Grupo de Gasto: 300 | 9,055.00 | 23,000.00 | 32,055.00 | 0.00 | 24,094.74 | 24,094.74 | 24,094.74 | 7,960.26 | 7,960.26 | 0.00 |
| | | | | Total Fuente: | 10,019,619.00 | -6,447,751.00 | 3,571,868.00 | 0.00 | 3,319,126.58 | 3,319,126.58 | 3,319,126.58 | 252,741.42 | 252,741.42 | 0.00 |
| | | | | Total Actividad: | 25,500,630.00 | -7,499,110.00 | 18,001,520.00 | 0.00 | 17,584,242.62 | 17,584,242.62 | 17,584,242.62 | 417,277.38 | 417,277.38 | 252,018.98 |
| | | | | Total Obra: | 25,500,630.00 | -7,499,110.00 | 18,001,520.00 | 0.00 | 17,584,242.62 | 17,584,242.62 | 17,584,242.62 | 417,277.38 | 417,277.38 | 252,018.98 |
| 002 | | | | COORDINACIÓN Y PLANIFICACIÓN INTERINSTITUCIONAL EN SEGURIDAD ALIMENTARIA Y NUTRICIONAL | | | | | | | | | | |
| | | | | Total Financiamiento: 11 | 719,000.00 | 328,790.00 | 1,047,790.00 | 0.00 | 1,045,390.00 | 1,045,390.00 | 1,045,390.00 | 2,400.00 | 2,400.00 | 0.00 |
| 029 | 0101 | 11 | | OTRAS REMUNERACIONES DE PERSONAL TEMPORAL | 719,000.00 | 0.00 | 719,000.00 | 0.00 | 716,600.00 | 716,600.00 | 716,600.00 | 2,400.00 | 2,400.00 | 0.00 |
| | | | | Total Grupo de Gasto: 000 | 719,000.00 | 0.00 | 719,000.00 | 0.00 | 716,600.00 | 716,600.00 | 716,600.00 | 2,400.00 | 2,400.00 | 0.00 |
| 158 | 0101 | 11 | | SERVICIOS PERSONALES | | | | | | | | | | |
| | | | | Total Financiamiento: 21 | 366,550.00 | 23,625.00 | 390,175.00 | 0.00 | 389,176.90 | 389,176.90 | 389,176.90 | 998.10 | 998.10 | 0.00 |
| 189 | 0101 | 11 | | DERECHOS DE BIENES INTANGIBLES | 0.00 | 0.00 | 0.00 | 0.00 | 0.00 | 0.00 | 0.00 | 0.00 | 0.00 | 0.00 |
| | | | | Total Fuente: | 13,200.00 | 1,807.00 | 15,007.00 | 0.00 | 15,006.45 | 15,006.45 | 15,006.45 | 0.55 | 0.55 | 0.00 |
| 011 | 0101 | 21 | | PERSONAL PERMANENTE | 37,800.00 | 0.00 | 37,800.00 | 0.00 | 37,800.00 | 37,800.00 | 37,800.00 | 0.00 | 0.00 | 0.00 |
| 012 | 0101 | 21 | | COMPLEMENTO PERSONAL AL SALARIO DEL PERSONAL PERMANENTE | 16,200.00 | 1,807.00 | 18,007.00 | 0.00 | 18,006.45 | 18,006.45 | 18,006.45 | 0.55 | 0.55 | 0.00 |
| 015 | 0101 | 21 | | COMPLEMENTOS ESPECIFICOS AL PERSONAL PERMANENTE | 240,000.00 | 0.00 | 240,000.00 | 0.00 | 240,000.00 | 240,000.00 | 240,000.00 | 0.00 | 0.00 | 0.00 |
| 022 | 0101 | 21 | | PERSONAL POR CONTRATO | 4,500.00 | 0.00 | 4,500.00 | 0.00 | 4,500.00 | 4,500.00 | 4,500.00 | 0.00 | 0.00 | 0.00 |
| 026 | 0101 | 21 | | COMP. POR CALIDAD PROFESIONAL AL PERSONAL TEMP. | 3,000.00 | 0.00 | 3,000.00 | 0.00 | 3,000.00 | 3,000.00 | 3,000.00 | 0.00 | 0.00 | 0.00 |
| 027 | 0101 | 21 | | COMP. ESPECIFICOS AL PERSONAL TEMPORAL | 25,725.00 | 401.00 | 26,126.00 | 0.00 | 26,125.00 | 26,125.00 | 26,125.00 | 1.00 | 1.00 | 0.00 |
| 071 | 0101 | 21 | | AGUINALDO | 25,725.00 | 0.00 | 25,725.00 | 0.00 | 25,725.00 | 25,725.00 | 25,725.00 | 0.00 | 0.00 | 0.00 |
| 072 | 0101 | 21 | | BONIFICACION ANUAL (BONO 14) | 400.00 | 0.00 | 400.00 | 0.00 | 400.00 | 400.00 | 400.00 | 0.00 | 0.00 | 0.00 |
| 073 | 0101 | 21 | | BONO VACACIONAL | 366,550.00 | 4,015.00 | 370,565.00 | 0.00 | 370,562.90 | 370,562.90 | 370,562.90 | 2.10 | 2.10 | 0.00 |
| | | | | Total Grupo de Gasto: 000 | 366,550.00 | 4,015.00 | 370,565.00 | 0.00 | 370,562.90 | 370,562.90 | 370,562.90 | 2.10 | 2.10 | 0.00 |
| 131 | 0101 | 21 | | SERVICIOS NO PERSONALES | | | | | | | | | | |
| | | | | Total Fuente: | 0.00 | 0.00 | 0.00 | 0.00 | 0.00 | 0.00 | 0.00 | 0.00 | 0.00 | 0.00 |
| 133 | 0101 | 21 | | VIATICOS EN EL EXTERIOR | 0.00 | 14,600.00 | 14,600.00 | 0.00 | 13,608.00 | 13,608.00 | 13,608.00 | 992.00 | 992.00 | 0.00 |
| 185 | 0101 | 21 | | SERVICIOS DE CAPACITACION | 0.00 | 5,010.00 | 5,010.00 | 0.00 | 5,006.00 | 5,006.00 | 5,006.00 | 4.00 | 4.00 | 0.00 |
| | | | | Total Grupo de Gasto: 100 | 366,550.00 | 23,625.00 | 390,175.00 | 0.00 | 389,176.90 | 389,176.90 | 389,176.90 | 998.10 | 998.10 | 0.00 |
| | | | | Total Financiamiento: 61 | 22,021,600.00 | -17,223,377.00 | 4,798,223.00 | 0.00 | 4,594,585.00 | 4,594,585.00 | 4,594,585.00 | 203,638.00 | 203,638.00 | 0.00 |

**Sistema de Contabilidad Integrada Gubernamental
Ejecucion de Gastos - Reportes - Informacion Analitica**

PAGINA : 6 DE 14
FECHA : 09/02/2016
HORA : 10:37.35
REPORTES: R00804489.rpt

Ejecucion Analitica del Presupuesto 2
Expresado en Quetzales
Entidad Institucional = 11130016, Unidad Ejecutora = 235
DEL MES DE ENERO AL MES DE DICIEMBRE

| PC | SFG | PY | ACT/OBR | DESCRIPCION | ASIGNADO | MODIFICACIONES | VIGENTE | PRE-COMPROMETIDO | COMPROMETIDO | DEVENGADO | PAGADO | SALDO POR COMPROMETER | SALDO POR DEVENGAR | SALDO POR PAGAR |
|-----|------|-----|---------|---|--------------|----------------|--------------|------------------|--------------|--------------|--------------|-----------------------|--------------------|-----------------|
| REN | UBG | FTE | | | | | | | | | | | | |
| 000 | | | | SERVICIOS PERSONALES | | | | | | | | | | |
| 029 | 0101 | 61 | | OTRAS REMUNERACIONES DE PERSONAL TEMPORAL | 3,595,000.00 | 684,400.00 | 4,279,400.00 | 0.00 | 4,270,000.00 | 4,270,000.00 | 4,270,000.00 | 9,400.00 | 9,400.00 | 0.00 |
| | | | | Total Grupo de Gasto: 000 | 3,595,000.00 | 684,400.00 | 4,279,400.00 | 0.00 | 4,270,000.00 | 4,270,000.00 | 4,270,000.00 | 9,400.00 | 9,400.00 | 0.00 |
| 100 | | | | SERVICIOS NO PERSONALES | | | | | | | | | | |
| 133 | 0101 | 61 | | VIATICOS EN EL INTERIOR | 0.00 | 11,000.00 | 11,000.00 | 0.00 | 1,568.00 | 1,568.00 | 1,568.00 | 9,432.00 | 9,432.00 | 0.00 |
| 158 | 0101 | 61 | | DERECHOS DE BIENES INTANGIBLES | 1,500,000.00 | -1,238,864.00 | 241,136.00 | 0.00 | 98,524.00 | 98,524.00 | 98,524.00 | 142,612.00 | 142,612.00 | 0.00 |
| 185 | 0101 | 61 | | SERVICIOS DE CAPACITACION | 1,177,160.00 | -1,159,920.00 | 17,240.00 | 0.00 | 15,890.00 | 15,890.00 | 15,890.00 | 1,350.00 | 1,350.00 | 0.00 |
| 189 | 0101 | 61 | | OTROS ESTUDIOS Y/O SERVICIOS | 0.00 | 169,400.00 | 169,400.00 | 0.00 | 163,918.00 | 163,918.00 | 163,918.00 | 5,482.00 | 5,482.00 | 0.00 |
| | | | | Total Grupo de Gasto: 100 | 2,677,160.00 | -2,238,384.00 | 438,776.00 | 0.00 | 279,900.00 | 279,900.00 | 279,900.00 | 158,876.00 | 158,876.00 | 0.00 |
| 200 | | | | MATERIALES Y SUMINISTROS | | | | | | | | | | |
| 211 | 0101 | 61 | | ALIMENTOS PARA PERSONAS | 795.00 | -795.00 | 0.00 | 0.00 | 0.00 | 0.00 | 0.00 | 0.00 | 0.00 | 0.00 |
| 241 | 0101 | 61 | | PAPEL DE ESCRITORIO | 34,856.00 | -34,856.00 | 0.00 | 0.00 | 0.00 | 0.00 | 0.00 | 0.00 | 0.00 | 0.00 |
| 243 | 0101 | 61 | | PRODUCTOS DE PAPEL O CARTON | 8,209.00 | -8,209.00 | 0.00 | 0.00 | 0.00 | 0.00 | 0.00 | 0.00 | 0.00 | 0.00 |
| 244 | 0101 | 61 | | PRODUCTOS DE ARTES GRAFICAS | 28,435.00 | -28,435.00 | 0.00 | 0.00 | 0.00 | 0.00 | 0.00 | 0.00 | 0.00 | 0.00 |
| 249 | 0101 | 61 | | OTROS PRODUCTOS DE PAPEL, CARTON E IMPRESOS | 3,950.00 | -3,950.00 | 0.00 | 0.00 | 0.00 | 0.00 | 0.00 | 0.00 | 0.00 | 0.00 |
| 253 | 0101 | 61 | | LLANTAS Y NEUMATICOS | 56,960.00 | -56,960.00 | 0.00 | 0.00 | 0.00 | 0.00 | 0.00 | 0.00 | 0.00 | 0.00 |
| 254 | 0101 | 61 | | ARTICULOS DE CAUCHO | 720.00 | -720.00 | 0.00 | 0.00 | 0.00 | 0.00 | 0.00 | 0.00 | 0.00 | 0.00 |
| 261 | 0101 | 61 | | ELEMENTOS Y COMPUESTOS QUIMICOS | 506.00 | -506.00 | 0.00 | 0.00 | 0.00 | 0.00 | 0.00 | 0.00 | 0.00 | 0.00 |
| 262 | 0101 | 61 | | COMBUSTIBLES Y LUBRICANTES | 3,920.00 | 0.00 | 3,920.00 | 0.00 | 0.00 | 0.00 | 0.00 | 3,920.00 | 3,920.00 | 0.00 |
| 266 | 0101 | 61 | | PRODUCTOS MEDICINALES Y FARMACEUTICOS | 112.00 | 0.00 | 112.00 | 0.00 | 0.00 | 0.00 | 0.00 | 112.00 | 112.00 | 0.00 |
| 267 | 0101 | 61 | | TINTES, PINTURAS Y COLORANTES | 56.00 | 0.00 | 56.00 | 0.00 | 0.00 | 0.00 | 0.00 | 56.00 | 56.00 | 0.00 |
| 268 | 0101 | 61 | | PRODUCTOS PLASTICOS, NYLON, VINIL Y P.V.C. | 268,687.00 | -268,687.00 | 0.00 | 0.00 | 0.00 | 0.00 | 0.00 | 0.00 | 0.00 | 0.00 |
| 269 | 0101 | 61 | | OTROS PRODUCTOS QUIMICOS Y CONEXOS | 5,575.00 | -5,575.00 | 0.00 | 0.00 | 0.00 | 0.00 | 0.00 | 0.00 | 0.00 | 0.00 |
| 291 | 0101 | 61 | | UTILES DE OFICINA | 59,435.00 | -41,450.00 | 17,985.00 | 0.00 | 17,985.00 | 17,985.00 | 17,985.00 | 0.00 | 0.00 | 0.00 |
| 292 | 0101 | 61 | | UTILES DE LIMPIEZA Y PRODUCTOS SANITARIOS | 1,489.00 | 0.00 | 1,489.00 | 0.00 | 0.00 | 0.00 | 0.00 | 1,489.00 | 1,489.00 | 0.00 |
| 293 | 0101 | 61 | | UTILES EDUCACIONALES Y CULTURALES | 5,654.00 | -5,654.00 | 0.00 | 0.00 | 0.00 | 0.00 | 0.00 | 0.00 | 0.00 | 0.00 |
| 294 | 0101 | 61 | | UTILES DEPORTIVOS Y RECREATIVOS | 6,000.00 | -6,000.00 | 0.00 | 0.00 | 0.00 | 0.00 | 0.00 | 0.00 | 0.00 | 0.00 |
| 297 | 0101 | 61 | | UTILES, ACCESORIOS Y MATERIALES ELECTRICOS | 5,340.00 | -5,340.00 | 0.00 | 0.00 | 0.00 | 0.00 | 0.00 | 0.00 | 0.00 | 0.00 |
| 298 | 0101 | 61 | | ACCESORIOS Y REPUESTOS EN GENERAL | 1,950.00 | -1,950.00 | 0.00 | 0.00 | 0.00 | 0.00 | 0.00 | 0.00 | 0.00 | 0.00 |
| 299 | 0101 | 61 | | OTROS MATERIALES Y SUMINISTROS | 2,100.00 | -2,100.00 | 0.00 | 0.00 | 0.00 | 0.00 | 0.00 | 0.00 | 0.00 | 0.00 |
| | | | | Total Grupo de Gasto: 200 | 494,709.00 | -471,147.00 | 23,562.00 | 0.00 | 17,985.00 | 17,985.00 | 17,985.00 | 5,577.00 | 5,577.00 | 0.00 |
| 300 | | | | PROPIEDAD, PLANTA, EQUIPO E INTANGIBLES | | | | | | | | | | |
| 322 | 0101 | 61 | | EQUIPO DE OFICINA | 10,535.00 | 0.00 | 10,535.00 | 0.00 | 0.00 | 0.00 | 0.00 | 10,535.00 | 10,535.00 | 0.00 |
| 323 | 0101 | 61 | | EQUIPO MEDICO-SANITARIO Y DE LABORATORIO | 7,150.00 | 13,000.00 | 20,150.00 | 0.00 | 13,000.00 | 13,000.00 | 13,000.00 | 7,150.00 | 7,150.00 | 0.00 |
| 324 | 0101 | 61 | | EQUIPO EDUCACIONAL, CULTURAL Y RECREATIVO | 14,500.00 | -5,400.00 | 9,100.00 | 0.00 | 0.00 | 0.00 | 0.00 | 9,100.00 | 9,100.00 | 0.00 |
| 326 | 0101 | 61 | | EQUIPO PARA COMUNICACIONES | 3,000.00 | 0.00 | 3,000.00 | 0.00 | 0.00 | 0.00 | 0.00 | 3,000.00 | 3,000.00 | 0.00 |
| 328 | 0101 | 61 | | EQUIPO DE COMPUTO | 13,700.00 | 0.00 | 13,700.00 | 0.00 | 13,700.00 | 13,700.00 | 13,700.00 | 0.00 | 0.00 | 0.00 |
| | | | | Total Grupo de Gasto: 300 | 48,885.00 | 7,600.00 | 56,485.00 | 0.00 | 26,700.00 | 26,700.00 | 26,700.00 | 29,785.00 | 29,785.00 | 0.00 |
| 900 | | | | ASIGNACIONES GLOBALES | | | | | | | | | | |

Sistema de Contabilidad Integrada Gubernamental
Ejecución de Gastos - Reportes - Informacion Analitica

PAGINA : 7 DE 14
 FECHA : 09/02/2016
 HORA : 10:37:35
 REPORTE: R00804489.rpt

Ejecucion Analitica del Presupuesto 2

Expresado en Quetzales

Entidad Institucional = 11130016, Unidad Ejecutora = 235

DEL MES DE ENERO AL MES DE DICIEMBRE

EJERCICIO: 2015

| PG | SPG | PY | ACT/OBR | DESCRIPCION | ASIGNADO | MODIFICACIONES | VIGENTE | PRE-COMPROMETIDO | COMPROMETIDO | DEVENGADO | PAGADO | SALDO POR COMPROMETER | SALDO POR DEVENGAR | SALDO POR PAGAR |
|-----|------|-----|---------|---|---------------|----------------|--------------|------------------|--------------|--------------|--------------|-----------------------|--------------------|-----------------|
| REN | UBG | FTE | | | | | | | | | | | | |
| 991 | 0101 | 61 | | CREDITOS DE RESERVA | 13,666,492.00 | -13,666,492.00 | 0.00 | 0.00 | 0.00 | 0.00 | 0.00 | 0.00 | 0.00 | 0.00 |
| 991 | 0101 | 61 | | CREDITOS DE RESERVA | 1,539,354.00 | -1,539,354.00 | 0.00 | 0.00 | 0.00 | 0.00 | 0.00 | 0.00 | 0.00 | 0.00 |
| | | | | Total Grupo de Gasto: 900 | 15,205,846.00 | -15,205,846.00 | 0.00 | 0.00 | 0.00 | 0.00 | 0.00 | 0.00 | 0.00 | 0.00 |
| | | | | Total Fuente: | 22,021,600.00 | -17,223,377.00 | 4,798,223.00 | 0.00 | 4,594,585.00 | 4,594,585.00 | 4,594,585.00 | 205,638.00 | 205,638.00 | 0.00 |
| | | | | Total Actividad: | 23,107,150.00 | -16,870,962.00 | 6,236,188.00 | 0.00 | 6,029,151.90 | 6,029,151.90 | 6,029,151.90 | 207,056.10 | 207,056.10 | 0.00 |
| | | | | Total Obra: | 23,107,150.00 | -16,870,962.00 | 6,236,188.00 | 0.00 | 6,029,151.90 | 6,029,151.90 | 6,029,151.90 | 207,056.10 | 207,056.10 | 0.00 |
| 005 | | | | MONITOREO Y EVALUACION EN SEGURIDAD ALIMENTARIA Y NUTRICIONAL | | | | | | | | | | |
| 000 | | | | MONITOREO Y EVALUACION EN SEGURIDAD ALIMENTARIA Y NUTRICIONAL | 3,179,600.00 | 2,405,340.00 | 5,584,940.00 | 0.00 | 5,575,686.24 | 5,575,686.24 | 5,481,286.24 | 9,253.76 | 9,253.76 | 94,400.00 |
| 000 | | | | SERVICIOS PERSONALES | | | | | | | | | | |
| 029 | 0101 | 11 | | OTRAS REMUNERACIONES DE PERSONAL TEMPORAL | 3,179,600.00 | 1,890,000.00 | 5,069,600.00 | 0.00 | 5,060,346.24 | 5,060,346.24 | 5,060,346.24 | 9,253.76 | 9,253.76 | 0.00 |
| | | | | Total Grupo de Gasto: 000 | 3,179,600.00 | 1,890,000.00 | 5,069,600.00 | 0.00 | 5,060,346.24 | 5,060,346.24 | 5,060,346.24 | 9,253.76 | 9,253.76 | 0.00 |
| 151 | 0101 | 11 | | ARREND. DE EDIFICIOS Y LOCALES | 0.00 | 377,600.00 | 377,600.00 | 0.00 | 377,600.00 | 377,600.00 | 283,200.00 | 0.00 | 0.00 | 94,400.00 |
| 189 | 0101 | 11 | | OTROS ESTUDIOS Y SERVICIOS | 0.00 | 137,740.00 | 137,740.00 | 0.00 | 137,740.00 | 137,740.00 | 137,740.00 | 0.00 | 0.00 | 0.00 |
| | | | | Total Grupo de Gasto: 100 | 0.00 | 515,340.00 | 515,340.00 | 0.00 | 515,340.00 | 515,340.00 | 420,940.00 | 0.00 | 0.00 | 94,400.00 |
| | | | | Total Fuente: | 3,179,600.00 | 2,405,340.00 | 5,584,940.00 | 0.00 | 5,575,686.24 | 5,575,686.24 | 5,481,286.24 | 9,253.76 | 9,253.76 | 94,400.00 |
| 000 | | | | SERVICIOS PERSONALES | 4,990,200.00 | -72,422.00 | 4,917,778.00 | 0.00 | 4,917,773.43 | 4,917,773.43 | 4,917,773.43 | 4.57 | 4.57 | 0.00 |
| 022 | 0101 | 21 | | PERSONAL POR CONTRATO | 4,116,000.00 | -276,000.00 | 3,840,000.00 | 0.00 | 3,840,000.00 | 3,840,000.00 | 3,840,000.00 | 0.00 | 0.00 | 0.00 |
| 026 | 0101 | 21 | | COMP. POR CALIDAD PROFESIONAL AL PERSONAL TEMP. | 90,000.00 | -1,500.00 | 88,500.00 | 0.00 | 88,500.00 | 88,500.00 | 88,500.00 | 0.00 | 0.00 | 0.00 |
| 027 | 0101 | 21 | | COMP. ESPECIFICOS AL PERSONAL TEMPORAL | 78,000.00 | -3,750.00 | 74,250.00 | 0.00 | 74,250.00 | 74,250.00 | 74,250.00 | 0.00 | 0.00 | 0.00 |
| 071 | 0101 | 21 | | AGUINALDO | 350,500.00 | -5,735.00 | 344,765.00 | 0.00 | 344,765.36 | 344,765.36 | 344,765.36 | 1.64 | 1.64 | 0.00 |
| 072 | 0101 | 21 | | BONIFICACION ANUAL (BONO 14) | 350,500.00 | -10,595.00 | 339,905.00 | 0.00 | 339,904.11 | 339,904.11 | 339,904.11 | 0.89 | 0.89 | 0.00 |
| 073 | 0101 | 21 | | BONO VACACIONAL | 5,200.00 | 120.00 | 5,318.91 | 0.00 | 5,318.91 | 5,318.91 | 5,318.91 | 1.09 | 1.09 | 0.00 |
| | | | | Total Grupo de Gasto: 000 | 4,990,200.00 | -297,460.00 | 4,692,740.00 | 0.00 | 4,692,736.38 | 4,692,736.38 | 4,692,736.38 | 3.62 | 3.62 | 0.00 |
| 100 | | | | SERVICIOS NO PERSONALES | | | | | | | | | | |
| 133 | 0101 | 21 | | VIATICOS EN EL INTERIOR | 0.00 | 14,507.00 | 14,507.00 | 0.00 | 14,507.00 | 14,507.00 | 14,507.00 | 0.00 | 0.00 | 0.00 |
| 151 | 0101 | 21 | | ARREND. DE EDIFICIOS Y LOCALES | 0.00 | 208,100.00 | 208,100.00 | 0.00 | 208,100.00 | 208,100.00 | 208,100.00 | 0.00 | 0.00 | 0.00 |
| 185 | 0101 | 21 | | SERVICIOS DE CAPACITACION | 0.00 | 2,431.00 | 2,431.00 | 0.00 | 2,430.05 | 2,430.05 | 2,430.05 | 0.95 | 0.95 | 0.00 |
| | | | | Total Grupo de Gasto: 100 | 0.00 | 225,038.00 | 225,038.00 | 0.00 | 225,037.05 | 225,037.05 | 225,037.05 | 0.95 | 0.95 | 0.00 |
| | | | | Total Fuente: | 4,990,200.00 | -72,422.00 | 4,917,778.00 | 0.00 | 4,917,773.43 | 4,917,773.43 | 4,917,773.43 | 4.57 | 4.57 | 0.00 |
| 000 | | | | SERVICIOS PERSONALES | 19,394,636.00 | -17,690,660.00 | 1,793,976.00 | 0.00 | 1,683,528.04 | 1,683,528.04 | 1,683,528.04 | 110,447.96 | 110,447.96 | 0.00 |
| 029 | 0101 | 61 | | OTRAS REMUNERACIONES DE PERSONAL TEMPORAL | 15,898,000.00 | -15,898,000.00 | 0.00 | 0.00 | 0.00 | 0.00 | 0.00 | 0.00 | 0.00 | 0.00 |
| 081 | 0101 | 61 | | PERSONAL ADMINISTRATIVO, TECNICO, PROFESIONAL Y OPERATIVO | 0.00 | 90,000.00 | 90,000.00 | 0.00 | 90,000.00 | 90,000.00 | 90,000.00 | 0.00 | 0.00 | 0.00 |
| | | | | Total Grupo de Gasto: 000 | 15,898,000.00 | -15,898,000.00 | 90,000.00 | 0.00 | 90,000.00 | 90,000.00 | 90,000.00 | 0.00 | 0.00 | 0.00 |
| 100 | | | | SERVICIOS NO PERSONALES | | | | | | | | | | |
| 114 | 0101 | 61 | | CORREOS Y TELEGRAFOS | 0.00 | 0.00 | 0.00 | 0.00 | 0.00 | 0.00 | 0.00 | 0.00 | 0.00 | 0.00 |

Sistema de Contabilidad Integrada Gubernamental
Ejecución de Gastos - Reportes - Informacion Analitica

PAGINA : 8 DE 14
 FECHA : 09/02/2016
 HORA : 10:37:35
 REPORTE: R00804489.rpt

Ejecucion Analitica del Presupuesto 2

Expresado en Quetzales

Entidad Institucional = 11130016, Unidad Ejecutora = 235

DEL MES DE ENERO AL MES DE DICIEMBRE

EJERCICIO: 2015

| PG | SPG | PY | ACT/OBR | DESCRIPCION | ASIGNADO | MODIFICACIONES | VIGENTE | PRE- COMPROMETIDO | COMPROMETIDO | DEVENGADO | PAGADO | SALDO POR COMPROMETER | SALDO POR DEVENGAR | SALDO POR PAGAR |
|-----|------|-----|---------|---|--------------|----------------|--------------|----------------------|--------------|--------------|--------------|--------------------------|-----------------------|--------------------|
| REN | UBG | FTE | | | | | | | | | | | | |
| 122 | 0101 | 61 | | IMPRESION, ENCUADERNACION Y REPRODUCCION | 0.00 | 162,448.50 | 162,448.50 | 0.00 | 162,448.50 | 162,448.50 | 162,448.50 | 0.00 | 0.00 | 0.00 |
| 133 | 0101 | 61 | | VIATICOS EN EL INTERIOR | 0.00 | 11,000.00 | 11,000.00 | 0.00 | 0.00 | 0.00 | 0.00 | 11,000.00 | 11,000.00 | 0.00 |
| 141 | 0101 | 61 | | TRANSPORTE DE PERSONAS | 0.00 | 29,746.77 | 29,746.77 | 0.00 | 29,746.77 | 29,746.77 | 29,746.77 | 0.00 | 0.00 | 0.00 |
| 155 | 0101 | 61 | | ARREND. DE MEDIOS DE TRANSPORTE | 0.00 | 56,752.00 | 56,752.00 | 0.00 | 56,752.00 | 56,752.00 | 56,752.00 | 0.00 | 0.00 | 0.00 |
| 181 | 0101 | 61 | | ESTUDIOS, INVEST. Y PROYECTOS DE FACTIBILIDAD | 0.00 | 350,000.00 | 350,000.00 | 0.00 | 350,000.00 | 350,000.00 | 350,000.00 | 0.00 | 0.00 | 0.00 |
| 182 | 0101 | 61 | | SERVICIOS MEDICOS-SANITARIOS | 0.00 | 45,000.00 | 45,000.00 | 0.00 | 45,000.00 | 45,000.00 | 45,000.00 | 0.00 | 0.00 | 0.00 |
| 184 | 0101 | 61 | | SERV. ECONOMICOS, CONTABLES Y DE AUDITORIA | 0.00 | 105,000.00 | 105,000.00 | 0.00 | 105,000.00 | 105,000.00 | 105,000.00 | 0.00 | 0.00 | 0.00 |
| 185 | 0101 | 61 | | SERVICIOS DE CAPACITACION | 0.00 | 219,967.31 | 219,967.31 | 0.00 | 219,967.31 | 219,967.31 | 219,967.31 | 0.00 | 0.00 | 0.00 |
| 185 | 0101 | 61 | | SERVICIOS DE CAPACITACION | 57,950.00 | 0.00 | 57,950.00 | 0.00 | 20,821.04 | 20,821.04 | 20,821.04 | 37,128.96 | 37,128.96 | 0.00 |
| 189 | 0101 | 61 | | OTROS ESTUDIOS YO SERVICIOS | 0.00 | 168,000.00 | 168,000.00 | 0.00 | 168,000.00 | 168,000.00 | 168,000.00 | 0.00 | 0.00 | 0.00 |
| 189 | 0101 | 61 | | OTROS ESTUDIOS YO SERVICIOS | 3,000,000.00 | -2,993,400.00 | 6,600.00 | 0.00 | 6,600.00 | 6,600.00 | 6,600.00 | 0.00 | 0.00 | 0.00 |
| | | | | Total Grupo de Gasto: 100 | 3,057,950.00 | -1,845,488.42 | 1,212,461.58 | 0.00 | 1,164,335.62 | 1,164,335.62 | 1,164,335.62 | 48,128.96 | 48,128.96 | 0.00 |
| 200 | | | | MATERIALES Y SUMINISTROS | | | | | | | | | | |
| 211 | 0101 | 61 | | ALIMENTOS PARA PERSONAS | 2,345.00 | -2,345.00 | 0.00 | 0.00 | 0.00 | 0.00 | 0.00 | 0.00 | 0.00 | 0.00 |
| 241 | 0101 | 61 | | PAPEL DE ESCRITORIO | 0.00 | 38,475.00 | 38,475.00 | 0.00 | 38,475.00 | 38,475.00 | 38,475.00 | 0.00 | 0.00 | 0.00 |
| 243 | 0101 | 61 | | PRODUCTOS DE PAPEL O CARTON | 0.00 | 175,765.05 | 175,765.05 | 0.00 | 175,765.05 | 175,765.05 | 175,765.05 | 0.00 | 0.00 | 0.00 |
| 243 | 0101 | 61 | | PRODUCTOS DE PAPEL O CARTON | 9,313.00 | -9,313.00 | 0.00 | 0.00 | 0.00 | 0.00 | 0.00 | 0.00 | 0.00 | 0.00 |
| 244 | 0101 | 61 | | PRODUCTOS DE ARTES GRAFICAS | 0.00 | 1,180.00 | 1,180.00 | 0.00 | 1,180.00 | 1,180.00 | 1,180.00 | 0.00 | 0.00 | 0.00 |
| 244 | 0101 | 61 | | PRODUCTOS DE ARTES GRAFICAS | 6,354.00 | -6,354.00 | 0.00 | 0.00 | 0.00 | 0.00 | 0.00 | 0.00 | 0.00 | 0.00 |
| 249 | 0101 | 61 | | OTROS PRODUCTOS DE PAPEL, CARTONE IMPRESOS | 2,010.00 | -2,010.00 | 0.00 | 0.00 | 0.00 | 0.00 | 0.00 | 0.00 | 0.00 | 0.00 |
| 255 | 0101 | 61 | | LLANTAS Y NEUMATICOS | 124,041.00 | -124,041.00 | 0.00 | 0.00 | 0.00 | 0.00 | 0.00 | 0.00 | 0.00 | 0.00 |
| 261 | 0101 | 61 | | ELEMENTOS Y COMPUESTOS QUIMICOS | 1,632.00 | -1,632.00 | 0.00 | 0.00 | 0.00 | 0.00 | 0.00 | 0.00 | 0.00 | 0.00 |
| 262 | 0101 | 61 | | COMBUSTIBLES Y LUBRICANTES | 42,500.00 | -42,500.00 | 0.00 | 0.00 | 0.00 | 0.00 | 0.00 | 0.00 | 0.00 | 0.00 |
| 267 | 0101 | 61 | | TINTES, PINTURAS Y COLORANTES | 76,149.00 | -76,149.00 | 0.00 | 0.00 | 0.00 | 0.00 | 0.00 | 0.00 | 0.00 | 0.00 |
| 267 | 0101 | 61 | | TINTES, PINTURAS Y COLORANTES | 0.00 | 315.00 | 315.00 | 0.00 | 315.00 | 315.00 | 315.00 | 0.00 | 0.00 | 0.00 |
| 268 | 0101 | 61 | | PRODUCTOS PLASTICOS, NYLON, VINIL Y P.V.C | 44,898.00 | -44,898.00 | 0.00 | 0.00 | 175.00 | 175.00 | 175.00 | 10,723.00 | 10,723.00 | 0.00 |
| 268 | 0101 | 61 | | PRODUCTOS PLASTICOS, NYLON, VINIL Y P.V.C | 0.00 | 54,500.00 | 54,500.00 | 0.00 | 54,500.00 | 54,500.00 | 54,500.00 | 0.00 | 0.00 | 0.00 |
| 269 | 0101 | 61 | | OTROS PRODUCTOS QUIMICOS Y CONEXOS | 12,600.00 | -12,600.00 | 0.00 | 0.00 | 0.00 | 0.00 | 0.00 | 0.00 | 0.00 | 0.00 |
| 291 | 0101 | 61 | | UTILES DE OFICINA | 0.00 | 78,232.60 | 78,232.60 | 0.00 | 78,232.60 | 78,232.60 | 78,232.60 | 0.00 | 0.00 | 0.00 |
| 291 | 0101 | 61 | | UTILES DE OFICINA | 30.00 | 0.00 | 30.00 | 0.00 | 0.00 | 0.00 | 0.00 | 30.00 | 30.00 | 0.00 |
| 292 | 0101 | 61 | | UTILES DE LIMPIEZA Y PRODUCTOS SANITARIOS | 483.00 | 0.00 | 483.00 | 0.00 | 0.00 | 0.00 | 0.00 | 483.00 | 483.00 | 0.00 |
| 295 | 0101 | 61 | | UTILES EDUCACIONALES Y CULTURALES | 1,454.00 | -1,454.00 | 0.00 | 0.00 | 0.00 | 0.00 | 0.00 | 0.00 | 0.00 | 0.00 |
| 294 | 0101 | 61 | | UTILES DEPORTIVOS Y RECREATIVOS | 2,000.00 | -2,000.00 | 0.00 | 0.00 | 0.00 | 0.00 | 0.00 | 0.00 | 0.00 | 0.00 |
| 295 | 0101 | 61 | | UTILES MENORES MEDICO-QUIRURGICOS Y DE LAB. | 17,148.00 | 0.00 | 17,148.00 | 0.00 | 0.00 | 0.00 | 0.00 | 17,148.00 | 17,148.00 | 0.00 |
| 297 | 0101 | 61 | | UTILES, ACCESORIOS Y MATERIALES ELECTRICOS | 14,231.00 | -14,231.00 | 0.00 | 0.00 | 0.00 | 0.00 | 0.00 | 0.00 | 0.00 | 0.00 |
| 297 | 0101 | 61 | | UTILES, ACCESORIOS Y MATERIALES ELECTRICOS | 0.00 | 450.00 | 450.00 | 0.00 | 450.00 | 450.00 | 450.00 | 0.00 | 0.00 | 0.00 |
| 298 | 0101 | 61 | | ACCESORIOS Y REPUESTOS EN GENERAL | 7,150.00 | -2,150.00 | 5,000.00 | 0.00 | 0.00 | 0.00 | 0.00 | 5,000.00 | 5,000.00 | 0.00 |
| 299 | 0101 | 61 | | OTROS MATERIALES Y SUMINISTROS | 363.00 | -363.00 | 0.00 | 0.00 | 0.00 | 0.00 | 0.00 | 0.00 | 0.00 | 0.00 |

Sistema de Contabilidad Integrada Gubernamental
Ejecución de Gastos - Reportes - Información Analítica
Ejecución Analítica del Presupuesto 2

PAGINA : 9 DE 14
 FECHA : 09/02/2016
 HORA : 10:37:35
 REPORTE: R00804489.rpt

Expresado en Quetzales
 Entidad Institucional = 11130016, Unidad Ejecutora = 235
 DEL MES DE ENERO AL MES DE DICIEMBRE

| PG | SPG | PY | ACT/OBR | DESCRIPCION | ASIGNADO | MODIFICACIONES | VIGENTE | PRE- COMPROMETIDO | COMPROMETIDO | DEVENGADO | PAGADO | SALDO POR COMPROMETER | SALDO POR DEVENGAR | SALDO POR PAGAR |
|-----|-----|-----|---------|---|---------------|----------------|---------------|----------------------|---------------|---------------|---------------|--------------------------|-----------------------|--------------------|
| REN | UBG | FTE | | | | | | | | | | | | |
| | | | | Total Grupo de Gasto: 200 | 364,701.00 | 17,775.65 | 382,376.65 | 0.00 | 349,092.65 | 349,092.65 | 349,092.65 | 33,384.00 | 33,384.00 | 0.00 |
| | | | | 300 PROPIEDAD, PLANTA, EQUIPO E INTANGIBLES | | | | | | | | | | |
| | | | | 322 0101 61 EQUIPO DE OFICINA | 26,935.00 | -23,000.00 | 3,935.00 | 0.00 | 0.00 | 0.00 | 0.00 | 3,935.00 | 3,935.00 | 0.00 |
| | | | | 322 0101 61 EQUIPO DE OFICINA | 0.00 | 204.77 | 204.77 | 0.00 | 204.77 | 204.77 | 204.77 | 0.00 | 0.00 | 0.00 |
| | | | | 323 0101 61 EQUIPO MEDICO-SANITARIO Y DE LABORATORIO | 41,500.00 | -21,000.00 | 20,500.00 | 0.00 | 0.00 | 0.00 | 0.00 | 20,500.00 | 20,500.00 | 0.00 |
| | | | | 323 0101 61 EQUIPO MEDICO-SANITARIO Y DE LABORATORIO | 0.00 | 0.00 | 0.00 | 0.00 | 0.00 | 0.00 | 0.00 | 0.00 | 0.00 | 0.00 |
| | | | | 324 0101 61 EQUIPO EDUCACIONAL, CULTURAL Y RECREATIVO | 4,000.00 | 0.00 | 4,000.00 | 0.00 | 0.00 | 0.00 | 0.00 | 4,000.00 | 4,000.00 | 0.00 |
| | | | | 326 0101 61 EQUIPO PARA COMUNICACIONES | 500.00 | 0.00 | 500.00 | 0.00 | 0.00 | 0.00 | 0.00 | 500.00 | 500.00 | 0.00 |
| | | | | 328 0101 61 EQUIPO DE COMPUTO | 1,050.00 | 0.00 | 1,050.00 | 0.00 | 1,050.00 | 1,050.00 | 1,050.00 | 0.00 | 0.00 | 0.00 |
| | | | | 328 0101 61 EQUIPO DE COMPUTO | 0.00 | 78,845.00 | 78,845.00 | 0.00 | 78,845.00 | 78,845.00 | 78,845.00 | 0.00 | 0.00 | 0.00 |
| | | | | 328 0101 61 EQUIPO DE COMPUTO | 73,985.00 | 35,049.77 | 109,034.77 | 0.00 | 80,099.77 | 80,099.77 | 80,099.77 | 28,935.00 | 28,935.00 | 0.00 |
| | | | | Total Grupo de Gasto: 300 | 19,394,636.00 | -17,600,660.00 | 1,793,976.00 | 0.00 | 1,683,528.04 | 1,683,528.04 | 1,683,528.04 | 110,447.96 | 110,447.96 | 0.00 |
| | | | | Total Fuente: | 27,564,436.00 | -15,267,742.00 | 12,296,694.00 | 0.00 | 12,176,987.71 | 12,176,987.71 | 12,176,987.71 | 119,706.29 | 119,706.29 | 94,400.00 |
| | | | | Total Obra: | 27,564,436.00 | -15,267,742.00 | 12,296,694.00 | 0.00 | 12,176,987.71 | 12,176,987.71 | 12,176,987.71 | 119,706.29 | 119,706.29 | 94,400.00 |
| | | | | 004 SISTEMA DE INFORMACION EN SEGURIDAD ALIMENTARIA Y NUTRICIONAL | | | | | | | | | | |
| | | | | 000 SISTEMA DE INFORMACION EN SEGURIDAD ALIMENTARIA Y NUTRICIONAL | 50,000.00 | 76,880.00 | 126,880.00 | 0.00 | 126,880.00 | 126,880.00 | 126,880.00 | 0.00 | 0.00 | 0.00 |
| | | | | 000 SERVICIOS PERSONALES | | | | | | | | | | |
| | | | | 029 0101 11 OTRAS REMUNERACIONES DE PERSONAL TEMPORAL | 50,000.00 | 0.00 | 50,000.00 | 0.00 | 50,000.00 | 50,000.00 | 50,000.00 | 0.00 | 0.00 | 0.00 |
| | | | | Total Grupo de Gasto: 000 | 50,000.00 | 0.00 | 50,000.00 | 0.00 | 50,000.00 | 50,000.00 | 50,000.00 | 0.00 | 0.00 | 0.00 |
| | | | | 100 SERVICIOS NO PERSONALES | | | | | | | | | | |
| | | | | 189 0101 11 OTROS ESTUDIOS YO SERVICIOS | 0.00 | 76,880.00 | 76,880.00 | 0.00 | 76,880.00 | 76,880.00 | 76,880.00 | 0.00 | 0.00 | 0.00 |
| | | | | Total Grupo de Gasto: 100 | 0.00 | 76,880.00 | 76,880.00 | 0.00 | 76,880.00 | 76,880.00 | 76,880.00 | 0.00 | 0.00 | 0.00 |
| | | | | Total Fuente: | 50,000.00 | 76,880.00 | 126,880.00 | 0.00 | 126,880.00 | 126,880.00 | 126,880.00 | 0.00 | 0.00 | 0.00 |
| | | | | 100 SERVICIOS NO PERSONALES | | | | | | | | | | |
| | | | | 131 0101 21 VIATICOS EN EL EXTERIOR | 0.00 | 0.00 | 0.00 | 0.00 | 0.00 | 0.00 | 0.00 | 0.00 | 0.00 | 0.00 |
| | | | | 133 0101 21 VIATICOS EN EL INTERIOR | 0.00 | 5,265.00 | 5,265.00 | 0.00 | 5,915.00 | 5,915.00 | 5,915.00 | 1,350.00 | 1,350.00 | 0.00 |
| | | | | Total Grupo de Gasto: 100 | 0.00 | 5,265.00 | 5,265.00 | 0.00 | 5,915.00 | 5,915.00 | 5,915.00 | 1,350.00 | 1,350.00 | 0.00 |
| | | | | Total Fuente: | 2,004,179.00 | 24,614.00 | 2,028,793.00 | 0.00 | 793,727.70 | 793,727.70 | 793,727.70 | 1,235,065.30 | 1,235,065.30 | 0.00 |
| | | | | 000 SERVICIOS PERSONALES | | | | | | | | | | |
| | | | | 029 0101 61 OTRAS REMUNERACIONES DE PERSONAL TEMPORAL | 1,450,000.00 | 0.00 | 1,450,000.00 | 0.00 | 553,600.00 | 553,600.00 | 553,600.00 | 896,400.00 | 896,400.00 | 0.00 |
| | | | | Total Grupo de Gasto: 000 | 1,450,000.00 | 0.00 | 1,450,000.00 | 0.00 | 553,600.00 | 553,600.00 | 553,600.00 | 896,400.00 | 896,400.00 | 0.00 |
| | | | | 100 SERVICIOS NO PERSONALES | | | | | | | | | | |
| | | | | 133 0101 61 VIATICOS EN EL INTERIOR | 0.00 | 13,221.00 | 13,221.00 | 0.00 | 3,750.00 | 3,750.00 | 3,750.00 | 9,471.00 | 9,471.00 | 0.00 |
| | | | | 185 0101 61 SERVICIOS DE CAPACITACION | 4,000.00 | -4,100.00 | 0.00 | 0.00 | 0.00 | 0.00 | 0.00 | 0.00 | 0.00 | 0.00 |
| | | | | 189 0101 61 OTROS ESTUDIOS YO SERVICIOS | 0.00 | 36,500.00 | 36,500.00 | 0.00 | 36,500.00 | 36,500.00 | 36,500.00 | 0.00 | 0.00 | 0.00 |

**Sistema de Contabilidad Integrada Gubernamental
Ejecución de Gastos - Reportes - Información Analítica
Ejecución Analítica del Presupuesto 2**

PAGINA : 10 DE 14
FECHA : 09/02/2016
HORA : 10:37.35
REPORTE: R00804489.rpt

Expresado en Quetzales
Entidad Institucional = 11130016, Unidad Ejecutora = 235
DEL MES DE ENERO AL MES DE DICIEMBRE

EJERCICIO: 2015

| PG | SPG | PV | ACT/OBR | DESCRIPCION | ASIGNADO | MODIFICACIONES | VIGENTE | PRE-COMPROMETIDO | COMPROMETIDO | DEVENGADO | PAGADO | SALDO POR COMPROMETER | SALDO POR DEVENGAR | SALDO POR PAGAR |
|-----|------|-----|---------|---|--------------|----------------|--------------|------------------|--------------|------------|------------|-----------------------|--------------------|-----------------|
| REN | UBC | FTE | | | | | | | | | | | | |
| | | | | Total Grupo de Gasto: 100 | 4,100.00 | 45,621.00 | 49,721.00 | 0.00 | 40,250.00 | 40,250.00 | 40,250.00 | 9,471.00 | 9,471.00 | 0.00 |
| | | | | MATERIALES Y SUMINISTROS | | | | | | | | | | |
| 241 | 0101 | 61 | | PAPEL DE ESCRITORIO | 6,268.00 | -6,268.00 | 0.00 | 0.00 | 0.00 | 0.00 | 0.00 | 0.00 | 0.00 | 0.00 |
| 244 | 0101 | 61 | | PRODUCTOS DE ARTES GRAFICAS | 234.00 | -234.00 | 0.00 | 0.00 | 0.00 | 0.00 | 0.00 | 0.00 | 0.00 | 0.00 |
| 268 | 0101 | 61 | | PRODUCTOS PLASTICOS, NYLON, VINIL Y P.V.C. | 5,374.00 | -5,374.00 | 0.00 | 0.00 | 0.00 | 0.00 | 0.00 | 0.00 | 0.00 | 0.00 |
| 269 | 0101 | 61 | | OTROS PRODUCTOS QUIMICOS Y CONEXOS | 4,400.00 | 0.00 | 4,400.00 | 0.00 | 0.00 | 0.00 | 0.00 | 4,400.00 | 4,400.00 | 0.00 |
| 286 | 0101 | 61 | | HERRAMIENTAS MENORES | 50.00 | 0.00 | 50.00 | 0.00 | 0.00 | 0.00 | 0.00 | 50.00 | 50.00 | 0.00 |
| 291 | 0101 | 61 | | UTILES DE OFICINA | 17,230.00 | -17,230.00 | 0.00 | 0.00 | 0.00 | 0.00 | 0.00 | 0.00 | 0.00 | 0.00 |
| 293 | 0101 | 61 | | UTILES EDUCACIONALES Y CULTURALES | 16.00 | 0.00 | 16.00 | 0.00 | 0.00 | 0.00 | 0.00 | 16.00 | 16.00 | 0.00 |
| 297 | 0101 | 61 | | UTILES, ACCESORIOS Y MATERIALES ELECTRICOS | 10,869.00 | -9,573.00 | 1,296.00 | 0.00 | 1,295.70 | 1,295.70 | 1,295.70 | 0.30 | 0.30 | 0.00 |
| 298 | 0101 | 61 | | ACCESORIOS Y REPUESTOS EN GENERAL | 40,300.00 | -29,168.00 | 11,132.00 | 0.00 | 11,132.00 | 11,132.00 | 11,132.00 | 0.00 | 0.00 | 0.00 |
| 299 | 0101 | 61 | | OTROS MATERIALES Y SUMINISTROS | 160.00 | -160.00 | 0.00 | 0.00 | 0.00 | 0.00 | 0.00 | 0.00 | 0.00 | 0.00 |
| | | | | Total Grupo de Gasto: 200 | 84,901.00 | -68,007.00 | 16,894.00 | 0.00 | 12,427.70 | 12,427.70 | 12,427.70 | 4,466.30 | 4,466.30 | 0.00 |
| | | | | PROPIEDAD, PLANTA, EQUIPO E INTANGIBLES | | | | | | | | | | |
| 321 | 0101 | 61 | | MAQUINARIA Y EQUIPO DE PRODUCCION | 250,000.00 | 0.00 | 250,000.00 | 0.00 | 0.00 | 0.00 | 0.00 | 250,000.00 | 250,000.00 | 0.00 |
| 322 | 0101 | 61 | | EQUIPO DE OFICINA | 570.00 | 0.00 | 570.00 | 0.00 | 0.00 | 0.00 | 0.00 | 570.00 | 570.00 | 0.00 |
| 326 | 0101 | 61 | | EQUIPO PARA COMUNICACIONES | 10,628.00 | -5,000.00 | 5,628.00 | 0.00 | 0.00 | 0.00 | 0.00 | 5,628.00 | 5,628.00 | 0.00 |
| 328 | 0101 | 61 | | EQUIPO DE COMPUTO | 194,200.00 | 52,000.00 | 246,200.00 | 0.00 | 187,450.00 | 187,450.00 | 187,450.00 | 58,750.00 | 58,750.00 | 0.00 |
| 329 | 0101 | 61 | | OTRAS MAQUINARIAS Y EQUIPOS | 9,780.00 | 0.00 | 9,780.00 | 0.00 | 0.00 | 0.00 | 0.00 | 9,780.00 | 9,780.00 | 0.00 |
| | | | | Total Grupo de Gasto: 300 | 465,178.00 | 47,000.00 | 512,178.00 | 0.00 | 187,450.00 | 187,450.00 | 187,450.00 | 324,728.00 | 324,728.00 | 0.00 |
| | | | | Total Fuente: | 2,004,179.00 | 24,614.00 | 2,028,793.00 | 0.00 | 793,727.70 | 793,727.70 | 793,727.70 | 1,235,065.30 | 1,235,065.30 | 0.00 |
| | | | | Total Actividad: | 2,054,179.00 | 106,759.00 | 2,160,938.00 | 0.00 | 924,522.70 | 924,522.70 | 924,522.70 | 1,236,415.30 | 1,236,415.30 | 0.00 |
| | | | | Total Obra: | 2,054,179.00 | 106,759.00 | 2,160,938.00 | 0.00 | 924,522.70 | 924,522.70 | 924,522.70 | 1,236,415.30 | 1,236,415.30 | 0.00 |
| 005 | | | | COMUNICACION EN SEGURIDAD ALIMENTARIA Y NUTRICIONAL | | | | | | | | | | |
| | | | | 000 COMUNICACION EN SEGURIDAD ALIMENTARIA Y NUTRICIONAL | | | | | | | | | | |
| | | | | Total Financiamiento: 11 | 263,200.00 | 229,250.00 | 492,450.00 | 0.00 | 490,050.00 | 490,050.00 | 490,050.00 | 2,400.00 | 2,400.00 | 0.00 |
| | | | | 000 SERVICIOS PERSONALES | | | | | | | | | | |
| 029 | 0101 | 11 | | OTRAS REMUNERACIONES DE PERSONAL TEMPORAL | 263,200.00 | 0.00 | 263,200.00 | 0.00 | 260,800.00 | 260,800.00 | 260,800.00 | 2,400.00 | 2,400.00 | 0.00 |
| | | | | Total Grupo de Gasto: 000 | 263,200.00 | 0.00 | 263,200.00 | 0.00 | 260,800.00 | 260,800.00 | 260,800.00 | 2,400.00 | 2,400.00 | 0.00 |
| | | | | SERVICIOS NO PERSONALES | | | | | | | | | | |
| 189 | 0101 | 11 | | OTROS ESTUDIOS Y/O SERVICIOS | 0.00 | 229,250.00 | 229,250.00 | 0.00 | 229,250.00 | 229,250.00 | 229,250.00 | 0.00 | 0.00 | 0.00 |
| | | | | Total Grupo de Gasto: 100 | 0.00 | 229,250.00 | 229,250.00 | 0.00 | 229,250.00 | 229,250.00 | 229,250.00 | 0.00 | 0.00 | 0.00 |
| | | | | Total Fuente: | 263,200.00 | 229,250.00 | 492,450.00 | 0.00 | 490,050.00 | 490,050.00 | 490,050.00 | 2,400.00 | 2,400.00 | 0.00 |
| | | | | Total Financiamiento: 21 | 348,574.00 | -26,112.00 | 322,462.00 | 0.00 | 321,925.03 | 321,925.03 | 321,925.03 | 536.97 | 536.97 | 0.00 |
| | | | | SERVICIOS PERSONALES | | | | | | | | | | |
| 011 | 0101 | 21 | | PERSONAL PERMANENTE | 29,292.00 | -4,062.00 | 25,230.00 | 0.00 | 25,229.48 | 25,229.48 | 25,229.48 | 0.52 | 0.52 | 0.00 |
| 012 | 0101 | 21 | | COMPLEMENTO PERSONAL AL SALARIO DEL PERSONAL PERMANENTE | 12,000.00 | -10,464.00 | 1,536.00 | 0.00 | 1,535.71 | 1,535.71 | 1,535.71 | 0.29 | 0.29 | 0.00 |
| 015 | 0101 | 21 | | COMPLEMENTOS ESPECIFICOS AL PERSONAL PERMANENTE | 15,000.00 | -273.00 | 14,727.00 | 0.00 | 14,726.09 | 14,726.09 | 14,726.09 | 0.91 | 0.91 | 0.00 |
| 022 | 0101 | 21 | | PERSONAL POR CONTRATO | 240,000.00 | -20,714.00 | 219,286.00 | 0.00 | 219,285.71 | 219,285.71 | 219,285.71 | 0.29 | 0.29 | 0.00 |

Sistema de Contabilidad Integrada Gubernamental
Ejecución de Gastos - Reportes - Informacion Analitica

Ejecucion Analitica del Presupuesto 2

Expresado en Quetzales

Entidad Institucional = 11130016, Unidad Ejecutora = 235

DEL MES DE ENERO AL MES DE DICIEMBRE

PAGINA : 11 DE 14
 FECHA : 09/02/2016
 HORA : 10:37:35
 REPORTE: R00804489.rpt

| EJERCICIO: 2015 | | PG | SPG | PY | ACT/OBR | DESCRIPCION | ASIGNADO | MODIFICACIONES | VIGENTE | PRE- COMPROMETIDO | COMPROMETIDO | DEVENGADO | PAGADO | SALDO POR COMPROMETER | SALDO POR DEVENGAR | SALDO POR PAGAR |
|-----------------|------|-----|---|----|---------|-------------|----------|----------------|---------|----------------------|--------------|-----------|--------|--------------------------|-----------------------|--------------------|
| REN | UBG | FTE | | | | | | | | | | | | | | |
| 026 | 0101 | 21 | COMP. POR CALIDAD PROFESIONAL AL PERSONAL TEMP. | | | | | | | | | | | | | |
| 027 | 0101 | 21 | COMP. ESPECIFICOS AL PERSONAL TEMPORAL | | | | | | | | | | | | | |
| 071 | 0101 | 21 | AGUINALDO | | | | | | | | | | | | | |
| 072 | 0101 | 21 | BONIFICACION ANUAL (HONO 14) | | | | | | | | | | | | | |
| 073 | 0101 | 21 | BONO VACACIONAL | | | | | | | | | | | | | |
| | | | Total Grupo de Gasto: 000 | | | | | | | | | | | | | |
| | 100 | | SERVICIOS NO PERSONALES | | | | | | | | | | | | | |
| 133 | 0101 | 21 | VIATICOS EN EL INTERIOR | | | | | | | | | | | | | |
| 185 | 0101 | 21 | SERVICIOS DE CAPACITACION | | | | | | | | | | | | | |
| 196 | 0101 | 21 | SERVICIOS DE ATENCION Y PROTOCOLO | | | | | | | | | | | | | |
| | | | Total Grupo de Gasto: 100 | | | | | | | | | | | | | |
| | | | Total Financiamiento : 61 | | | | | | | | | | | | | |
| | 000 | | SERVICIOS PERSONALES | | | | | | | | | | | | | |
| 029 | 0101 | 61 | OTRAS REMUNERACIONES DE PERSONAL TEMPORAL | | | | | | | | | | | | | |
| | | | Total Grupo de Gasto: 000 | | | | | | | | | | | | | |
| | 100 | | SERVICIOS NO PERSONALES | | | | | | | | | | | | | |
| 122 | 0101 | 61 | IMPRESION, ENCUADERNACION Y REPRODUCCION | | | | | | | | | | | | | |
| 133 | 0101 | 61 | VIATICOS EN EL INTERIOR | | | | | | | | | | | | | |
| 185 | 0101 | 61 | SERVICIOS DE CAPACITACION | | | | | | | | | | | | | |
| 189 | 0101 | 61 | OTROS ESTUDIOS Y/O SERVICIOS | | | | | | | | | | | | | |
| 196 | 0101 | 61 | SERVICIOS DE ATENCION Y PROTOCOLO | | | | | | | | | | | | | |
| | | | Total Grupo de Gasto: 100 | | | | | | | | | | | | | |
| | 200 | | MATERIALES Y SUMINISTROS | | | | | | | | | | | | | |
| 211 | 0101 | 61 | ALIMENTOS PARA PERSONAS | | | | | | | | | | | | | |
| 243 | 0101 | 61 | PRODUCTOS DE PAPEL O CARTON | | | | | | | | | | | | | |
| 244 | 0101 | 61 | PRODUCTOS DE ARTES GRAFICAS | | | | | | | | | | | | | |
| 245 | 0101 | 61 | LIBROS, REVISTAS Y PERIODICOS | | | | | | | | | | | | | |
| 249 | 0101 | 61 | OTROS PRODUCTOS DE PAPEL, CARTONE IMPRESOS | | | | | | | | | | | | | |
| 268 | 0101 | 61 | PRODUCTOS PLASTICOS, NYLON, VINIL Y P.V.C. | | | | | | | | | | | | | |
| 269 | 0101 | 61 | OTROS PRODUCTOS QUIMICOS Y CONEXOS | | | | | | | | | | | | | |
| 283 | 0101 | 61 | PRODUCTOS DE METAL | | | | | | | | | | | | | |
| 293 | 0101 | 61 | UTILILES EDUCACIONALES Y CULTURALES | | | | | | | | | | | | | |
| 294 | 0101 | 61 | UTILILES DEPORTIVOS Y RECREATIVOS | | | | | | | | | | | | | |
| 295 | 0101 | 61 | UTILILES MENORES MEDICO-QUIRURGICOS Y DE LAB | | | | | | | | | | | | | |
| 297 | 0101 | 61 | UTILILES, ACCESORIOS Y MATERIALES ELECTRICOS | | | | | | | | | | | | | |
| | | | Total Grupo de Gasto: 200 | | | | | | | | | | | | | |
| | 300 | | PROPIEDAD, PLANTA, EQUIPO E INTANGIBLES | | | | | | | | | | | | | |

Sistema de Contabilidad Integrada Gubernamental
Ejecución de Gastos - Reportes - Informacion Analitica

PAGINA : 12 DE 14
 FECHA : 09/02/2016
 HORA : 10:37:35
 REPORTE: R00804489.rpt

Ejecucion Analitica del Presupuesto 2
 Expresado en Quetzales
 Entidad Institucional = 11130016, Unidad Ejecutora = 235
 DEL MES DE ENERO AL MES DE DICIEMBRE

EJERCICIO: 2015

| PG | SPG | PV | ACT / OBR | DESCRIPCION | ASIGNADO | MODIFICACIONES | VIGENTE | PRE- COMPROMETIDO | COMPROMETIDO | DEVENGADO | PAGADO | SALDO POR COMPROMETER | SALDO POR DEVENGAR | SALDO POR PAGAR |
|-----|------|-----|-----------|--|--------------|----------------|--------------|----------------------|--------------|--------------|--------------|--------------------------|-----------------------|--------------------|
| REN | UBG | FTE | | | | | | | | | | | | |
| 322 | 0101 | 61 | | EQUIPO DE OFICINA | 3,500.00 | 0.00 | 3,500.00 | 0.00 | 0.00 | 0.00 | 0.00 | 3,500.00 | 3,500.00 | 0.00 |
| 328 | 0101 | 61 | | EQUIPO DE COMPUTO | 18,000.00 | 0.00 | 18,000.00 | 0.00 | 18,000.00 | 18,000.00 | 18,000.00 | 0.00 | 0.00 | 0.00 |
| | | | | Total Grupo de Gasto: 300 | | | | | | | | | | |
| | | | | Total Fuente: | 21,500.00 | 0.00 | 21,500.00 | 0.00 | 18,000.00 | 18,000.00 | 18,000.00 | 3,500.00 | 3,500.00 | 0.00 |
| | | | | Total Actividad: | 2,580,282.00 | -1,908,499.00 | 471,783.00 | 0.00 | 409,842.70 | 409,842.70 | 409,842.70 | 61,940.30 | 61,940.30 | 0.00 |
| | | | | Total Obra: | 2,992,056.00 | -1,705,361.00 | 1,286,695.00 | 0.00 | 1,221,817.73 | 1,221,817.73 | 1,221,817.73 | 64,877.27 | 64,877.27 | 0.00 |
| 006 | | | | PARTICIPACION COMUNITARIA EN SEGURIDAD ALIMENTARIA Y NUTRICIONAL | 2,992,056.00 | -1,705,361.00 | 1,286,695.00 | 0.00 | 1,221,817.73 | 1,221,817.73 | 1,221,817.73 | 64,877.27 | 64,877.27 | 0.00 |
| | | | | Total Financiamiento: 11 | 43,200.00 | 5,308,810.00 | 5,352,010.00 | 0.00 | 5,297,786.56 | 5,297,786.56 | 5,297,786.56 | 54,223.44 | 54,223.44 | 0.00 |
| 029 | 0101 | 11 | | OTRAS REMUNERACIONES DE PERSONAL TEMPORAL | 43,200.00 | 4,864,460.00 | 4,907,660.00 | 0.00 | 4,853,436.56 | 4,853,436.56 | 4,853,436.56 | 54,223.44 | 54,223.44 | 0.00 |
| | | | | Total Grupo de Gasto: 000 | 43,200.00 | 4,864,460.00 | 4,907,660.00 | 0.00 | 4,853,436.56 | 4,853,436.56 | 4,853,436.56 | 54,223.44 | 54,223.44 | 0.00 |
| 189 | 0101 | 11 | | OTROS ESTUDIOS Y/O SERVICIOS | 0.00 | 444,350.00 | 444,350.00 | 0.00 | 444,350.00 | 444,350.00 | 444,350.00 | 0.00 | 0.00 | 0.00 |
| | | | | Total Grupo de Gasto: 100 | 0.00 | 444,350.00 | 444,350.00 | 0.00 | 444,350.00 | 444,350.00 | 444,350.00 | 0.00 | 0.00 | 0.00 |
| | | | | Total Financiamiento: 21 | 43,200.00 | 5,308,810.00 | 5,352,010.00 | 0.00 | 5,297,786.56 | 5,297,786.56 | 5,297,786.56 | 54,223.44 | 54,223.44 | 0.00 |
| 100 | | | | SERVICIOS NO PERSONALES | 0.00 | 89,452.00 | 89,452.00 | 0.00 | 86,283.25 | 86,283.25 | 86,283.25 | 3,168.75 | 3,168.75 | 0.00 |
| 131 | 0101 | 21 | | VIATICOS EN EL EXTERIOR | 0.00 | 0.00 | 0.00 | 0.00 | 0.00 | 0.00 | 0.00 | 0.00 | 0.00 | 0.00 |
| 133 | 0101 | 21 | | VIATICOS EN EL INTERIOR | 0.00 | 78,427.00 | 78,427.00 | 0.00 | 75,648.00 | 75,648.00 | 75,648.00 | 2,779.00 | 2,779.00 | 0.00 |
| 134 | 0101 | 21 | | COMPENSACION POR KILOMETRO RECORRIDO | 0.00 | 0.00 | 0.00 | 0.00 | 0.00 | 0.00 | 0.00 | 0.00 | 0.00 | 0.00 |
| 135 | 0101 | 21 | | OTROS VIATICOS Y GASTOS CONEXOS | 0.00 | 1,700.00 | 1,700.00 | 0.00 | 1,310.25 | 1,310.25 | 1,310.25 | 389.75 | 389.75 | 0.00 |
| 185 | 0101 | 21 | | SERVICIOS DE CAPACITACION | 0.00 | 9,325.00 | 9,325.00 | 0.00 | 9,325.00 | 9,325.00 | 9,325.00 | 0.00 | 0.00 | 0.00 |
| | | | | Total Grupo de Gasto: 100 | 0.00 | 89,452.00 | 89,452.00 | 0.00 | 86,283.25 | 86,283.25 | 86,283.25 | 3,168.75 | 3,168.75 | 0.00 |
| | | | | Total Financiamiento: 61 | 3,929,684.00 | 4,699,072.00 | 8,628,756.00 | 0.00 | 7,659,739.76 | 7,659,739.76 | 7,659,739.76 | 969,016.24 | 969,016.24 | 0.00 |
| 029 | 0101 | 61 | | OTRAS REMUNERACIONES DE PERSONAL TEMPORAL | 1,456,500.00 | 4,893,972.00 | 6,350,472.00 | 0.00 | 6,350,470.96 | 6,350,470.96 | 6,350,470.96 | 1.04 | 1.04 | 0.00 |
| 081 | 0101 | 61 | | PERSONAL ADMINISTRATIVO, TÉCNICO, PROFESIONAL Y OPERATIVO | 0.00 | 430,000.00 | 430,000.00 | 0.00 | 373,000.00 | 373,000.00 | 373,000.00 | 57,000.00 | 57,000.00 | 0.00 |
| | | | | Total Grupo de Gasto: 000 | 1,456,500.00 | 5,323,972.00 | 6,780,472.00 | 0.00 | 6,723,470.96 | 6,723,470.96 | 6,723,470.96 | 57,001.04 | 57,001.04 | 0.00 |
| 121 | 0101 | 61 | | SERVICIOS NO PERSONALES | 0.00 | 55,000.00 | 55,000.00 | 0.00 | 0.00 | 0.00 | 0.00 | 55,000.00 | 55,000.00 | 0.00 |
| 121 | 0101 | 61 | | DIVULGACION E INFORMACION | 0.00 | 0.00 | 0.00 | 0.00 | 0.00 | 0.00 | 0.00 | 0.00 | 0.00 | 0.00 |
| 121 | 0101 | 61 | | DIVULGACION E INFORMACION | 75,000.00 | -75,000.00 | 0.00 | 0.00 | 0.00 | 0.00 | 0.00 | 0.00 | 0.00 | 0.00 |
| 122 | 0101 | 61 | | IMPRESION, ENCUADERNACION Y REPRODUCCION | 0.00 | 50,000.00 | 50,000.00 | 0.00 | 13,260.00 | 13,260.00 | 13,260.00 | 36,740.00 | 36,740.00 | 0.00 |
| 133 | 0101 | 61 | | VIATICOS EN EL INTERIOR | 0.00 | 55,000.00 | 55,000.00 | 0.00 | 39,448.00 | 39,448.00 | 39,448.00 | 15,552.00 | 15,552.00 | 0.00 |
| 134 | 0101 | 61 | | COMPENSACION POR KILOMETRO RECORRIDO | 0.00 | 3,000.00 | 3,000.00 | 0.00 | 0.00 | 0.00 | 0.00 | 3,000.00 | 3,000.00 | 0.00 |
| 135 | 0101 | 61 | | OTROS VIATICOS Y GASTOS CONEXOS | 0.00 | 6,000.00 | 6,000.00 | 0.00 | 1,425.00 | 1,425.00 | 1,425.00 | 4,575.00 | 4,575.00 | 0.00 |
| 141 | 0101 | 61 | | TRANSPORTE DE PERSONAS | 0.00 | 20,000.00 | 20,000.00 | 0.00 | 0.00 | 0.00 | 0.00 | 20,000.00 | 20,000.00 | 0.00 |
| 155 | 0101 | 61 | | ARREND. DE MEDIOS DE TRANSPORTE | 0.00 | 80,000.00 | 80,000.00 | 0.00 | 2,116.00 | 2,116.00 | 2,116.00 | 77,884.00 | 77,884.00 | 0.00 |

**Sistema de Contabilidad Integrada Gubernamental
Ejecución de Gastos - Reportes - Información Analítica**

PAGINA : 13 DE 14
FECHA : 09/02/2016
HORA : 10:37.35
REPORTE: R00804489.rpt

Ejecución Analítica del Presupuesto 2
Expresado en Quetzales
Entidad Institucional = 11130016, Unidad Ejecutora = 235
DEL MES DE ENERO AL MES DE DICIEMBRE

EJERCICIO: 2015

| REN | UBG | PG | SPG | PY | ACT/OBR | FTE | DESCRIPCION | ASIGNADO | MODIFICACIONES | VIGENTE | PRE-COMPROMETIDO | COMPROMETIDO | DEVENGADO | PAGADO | SALDO POR COMPROMETER | SALDO POR DEVENGAR | SALDO POR PAGAR | |
|-----|------|----|-----|----|---------|-----|---|--------------|----------------|--------------|------------------|--------------|------------|------------|-----------------------|--------------------|-----------------|--|
| 181 | 0101 | 61 | | | | | ESTUDIOS, INVEST. Y PROYECTOS DE FACTIBILIDAD | 0.00 | 87,000.00 | 87,000.00 | 0.00 | 87,000.00 | 87,000.00 | 0.00 | 0.00 | 0.00 | 0.00 | |
| 184 | 0101 | 61 | | | | | SERV. ECONOMICOS, CONTABLES Y DE AUDITORIA | 0.00 | 38,124.70 | 38,124.70 | 0.00 | 38,124.70 | 38,124.70 | 0.30 | 0.30 | 0.30 | 0.00 | |
| 185 | 0101 | 61 | | | | | SERVICIOS DE CAPACITACION | 628,300.00 | -462,437.00 | 165,863.00 | 0.00 | 27,855.00 | 27,855.00 | 138,008.00 | 138,008.00 | 0.00 | 0.00 | |
| 185 | 0101 | 61 | | | | | SERVICIOS DE CAPACITACION | 474,390.00 | -474,390.00 | 0.00 | 0.00 | 0.00 | 0.00 | 0.00 | 0.00 | 0.00 | 0.00 | |
| 185 | 0101 | 61 | | | | | SERVICIOS DE CAPACITACION | 0.00 | 252,390.00 | 252,390.00 | 0.00 | 166,077.60 | 166,077.60 | 86,312.40 | 86,312.40 | 0.00 | 0.00 | |
| 189 | 0101 | 61 | | | | | OTROS ESTUDIOS Y/O SERVICIOS | 0.00 | -464,122.00 | 464,122.00 | 0.00 | 408,485.00 | 408,485.00 | 55,637.00 | 55,637.00 | 0.00 | 0.00 | |
| 189 | 0101 | 61 | | | | | OTROS ESTUDIOS Y/O SERVICIOS | 0.00 | -732,000.00 | 732,000.00 | 0.00 | 0.00 | 0.00 | 0.00 | 0.00 | 0.00 | 0.00 | |
| 189 | 0101 | 61 | | | | | OTROS ESTUDIOS Y/O SERVICIOS | 0.00 | 50,000.00 | 50,000.00 | 0.00 | 0.00 | 0.00 | 50,000.00 | 50,000.00 | 0.00 | 0.00 | |
| | | | | | | | Total Grupo de Gasto: 100 | 1,909,690.00 | -583,190.00 | 1,326,500.00 | 0.00 | 783,791.30 | 783,791.30 | 542,708.70 | 542,708.70 | 0.00 | 0.00 | |
| 200 | | | | | | | MATERIALES Y SUMINISTROS | | | | | | | | | | | |
| 211 | 0101 | 61 | | | | | ALIMENTOS PARA PERSONAS | 37,875.00 | -37,875.00 | 0.00 | 0.00 | 0.00 | 0.00 | 0.00 | 0.00 | 0.00 | 0.00 | |
| 241 | 0101 | 61 | | | | | PAPEL DE ESCRITORIO | 0.00 | 39,578.00 | 39,578.00 | 0.00 | 0.00 | 0.00 | 39,578.00 | 39,578.00 | 0.00 | 0.00 | |
| 241 | 0101 | 61 | | | | | PAPEL DE ESCRITORIO | 30,328.00 | -30,328.00 | 0.00 | 0.00 | 0.00 | 0.00 | 0.00 | 0.00 | 0.00 | 0.00 | |
| 242 | 0101 | 61 | | | | | PAPELES COMERCIALES, CARTONES Y OTROS | 0.00 | 4,000.00 | 4,000.00 | 0.00 | 0.00 | 0.00 | 4,000.00 | 4,000.00 | 0.00 | 0.00 | |
| 243 | 0101 | 61 | | | | | PRODUCTOS DE PAPEL O CARTON | 6,161.00 | -6,161.00 | 0.00 | 0.00 | 0.00 | 0.00 | 0.00 | 0.00 | 0.00 | 0.00 | |
| 243 | 0101 | 61 | | | | | PRODUCTOS DE PAPEL O CARTON | 0.00 | 5,364.00 | 5,364.00 | 0.00 | 0.00 | 0.00 | 5,364.00 | 5,364.00 | 0.00 | 0.00 | |
| 243 | 0101 | 61 | | | | | PRODUCTOS DE PAPEL O CARTON | 7,364.00 | -7,364.00 | 0.00 | 0.00 | 0.00 | 0.00 | 0.00 | 0.00 | 0.00 | 0.00 | |
| 244 | 0101 | 61 | | | | | PRODUCTOS DE ARTES GRAFICAS | 13,931.00 | -13,931.00 | 0.00 | 0.00 | 0.00 | 0.00 | 0.00 | 0.00 | 0.00 | 0.00 | |
| 244 | 0101 | 61 | | | | | PRODUCTOS DE ARTES GRAFICAS | 0.00 | 4,431.00 | 4,431.00 | 0.00 | 0.00 | 0.00 | 4,431.00 | 4,431.00 | 0.00 | 0.00 | |
| 244 | 0101 | 61 | | | | | PRODUCTOS DE ARTES GRAFICAS | 7,158.00 | -7,158.00 | 0.00 | 0.00 | 0.00 | 0.00 | 0.00 | 0.00 | 0.00 | 0.00 | |
| 249 | 0101 | 61 | | | | | OTROS PRODUCTOS DE PAPEL, CARTONE IMPRESOS | 2,050.00 | -2,050.00 | 0.00 | 0.00 | 0.00 | 0.00 | 0.00 | 0.00 | 0.00 | 0.00 | |
| 249 | 0101 | 61 | | | | | OTROS PRODUCTOS DE PAPEL, CARTONE IMPRESOS | 7,740.00 | -7,740.00 | 0.00 | 0.00 | 0.00 | 0.00 | 0.00 | 0.00 | 0.00 | 0.00 | |
| 249 | 0101 | 61 | | | | | OTROS PRODUCTOS DE PAPEL, CARTONE IMPRESOS | 0.00 | 740.00 | 740.00 | 0.00 | 0.00 | 0.00 | 740.00 | 740.00 | 0.00 | 0.00 | |
| 253 | 0101 | 61 | | | | | LLANTAS Y NEUMATICOS | 110,778.00 | -110,778.00 | 0.00 | 0.00 | 0.00 | 0.00 | 0.00 | 0.00 | 0.00 | 0.00 | |
| 261 | 0101 | 61 | | | | | ELEMENTOS Y COMPUESTOS QUIMICOS | 3,628.00 | -3,628.00 | 0.00 | 0.00 | 0.00 | 0.00 | 0.00 | 0.00 | 0.00 | 0.00 | |
| 262 | 0101 | 61 | | | | | COMBUSTIBLES Y LUBRICANTES | 2,100.00 | 0.00 | 2,100.00 | 0.00 | 0.00 | 0.00 | 2,100.00 | 2,100.00 | 0.00 | 0.00 | |
| 266 | 0101 | 61 | | | | | PRODUCTOS MEDICINALES Y FARMACEUTICOS | 7,135.00 | 0.00 | 7,135.00 | 0.00 | 0.00 | 0.00 | 7,135.00 | 7,135.00 | 0.00 | 0.00 | |
| 267 | 0101 | 61 | | | | | TINTES, PINTURAS Y COLORANTES | 0.00 | 11,976.00 | 11,976.00 | 0.00 | 0.00 | 0.00 | 11,976.00 | 11,976.00 | 0.00 | 0.00 | |
| 267 | 0101 | 61 | | | | | TINTES, PINTURAS Y COLORANTES | 17,976.00 | -17,976.00 | 0.00 | 0.00 | 0.00 | 0.00 | 0.00 | 0.00 | 0.00 | 0.00 | |
| 268 | 0101 | 61 | | | | | PRODUCTOS PLASTICOS, NYLON, VINIL Y P.V.C. | 0.00 | 3,592.00 | 3,592.00 | 0.00 | 0.00 | 0.00 | 3,592.00 | 3,592.00 | 0.00 | 0.00 | |
| 268 | 0101 | 61 | | | | | PRODUCTOS PLASTICOS, NYLON, VINIL Y P.V.C. | 15,892.00 | -15,892.00 | 0.00 | 0.00 | 0.00 | 0.00 | 0.00 | 0.00 | 0.00 | 0.00 | |
| 268 | 0101 | 61 | | | | | PRODUCTOS PLASTICOS, NYLON, VINIL Y P.V.C. | 83,676.00 | -83,676.00 | 0.00 | 0.00 | 0.00 | 0.00 | 0.00 | 0.00 | 0.00 | 0.00 | |
| 269 | 0101 | 61 | | | | | OTROS PRODUCTOS QUIMICOS Y CONEXOS | 650.00 | -650.00 | 0.00 | 0.00 | 0.00 | 0.00 | 0.00 | 0.00 | 0.00 | 0.00 | |
| 283 | 0101 | 61 | | | | | PRODUCTOS DE METAL | 58.00 | 0.00 | 58.00 | 0.00 | 0.00 | 0.00 | 58.00 | 58.00 | 0.00 | 0.00 | |
| 284 | 0101 | 61 | | | | | ESTRUCTURAS METALICAS ACABADAS | 0.00 | 6,000.00 | 6,000.00 | 0.00 | 0.00 | 6,000.00 | 6,000.00 | 0.00 | 0.00 | 0.00 | |
| 286 | 0101 | 61 | | | | | HERRAMIENTAS MENORES | 0.00 | 200.00 | 200.00 | 0.00 | 0.00 | 0.00 | 200.00 | 200.00 | 0.00 | 0.00 | |
| 291 | 0101 | 61 | | | | | UTILES DE OFICINA | 195.00 | -195.00 | 0.00 | 0.00 | 0.00 | 0.00 | 0.00 | 0.00 | 0.00 | 0.00 | |
| 291 | 0101 | 61 | | | | | UTILES DE OFICINA | 0.00 | 17,045.00 | 17,045.00 | 0.00 | 0.00 | 0.00 | 17,045.00 | 17,045.00 | 0.00 | 0.00 | |
| 292 | 0101 | 61 | | | | | UTILES DE LIMPIEZA Y PRODUCTOS SANITARIOS | 678.00 | -678.00 | 0.00 | 0.00 | 0.00 | 0.00 | 0.00 | 0.00 | 0.00 | 0.00 | |

Sistema de Contabilidad Integrada Gubernamental
Ejecución de Gastos - Reportes - Información Analítica

PAGINA : 14 DE 14
 FECHA : 09/02/2016
 HORA : 10:37:35
 REPORTE: R00804489.rpt

Ejecución Analítica del Presupuesto 2
 Expresado en Quetzales
 Entidad Institucional = 11130016, Unidad Ejecutora = 235
 DEL MES DE ENERO AL MES DE DICIEMBRE

EJERCICIO: 2015

| REN | UBG | PG | SPG | PY | ACT/OBR | FTE | DESCRIPCION | ASIGNADO | MODIFICACIONES | VIGENTE | PRE-COMPROMETIDO | COMPROMETIDO | DEVENGADO | PAGADO | SALDO POR COMPROMETER | SALDO POR DEVENGAR | SALDO POR PAGAR |
|-----|------|----|-----|----|---------|-----|---|---------------|----------------|---------------|------------------|---------------|---------------|--------------|-----------------------|--------------------|-----------------|
| 293 | 0101 | 61 | | | | | UTILIDADES EDUCACIONALES Y CULTURALES | 0.00 | 500.00 | 0.00 | 0.00 | 0.00 | 0.00 | 0.00 | 500.00 | 500.00 | 0.00 |
| 293 | 0101 | 61 | | | | | UTILIDADES EDUCACIONALES Y CULTURALES | 3,312.00 | -3,312.00 | 0.00 | 0.00 | 0.00 | 0.00 | 0.00 | 0.00 | 0.00 | 0.00 |
| 294 | 0101 | 61 | | | | | UTILIDADES DEPORTIVAS Y RECREATIVAS | 4,000.00 | -4,000.00 | 0.00 | 0.00 | 0.00 | 0.00 | 0.00 | 0.00 | 0.00 | 0.00 |
| 295 | 0101 | 61 | | | | | UTILIDADES MENORES MEDICO-QUIRURGICOS Y DE LAB. | 4,785.00 | 0.00 | 4,785.00 | 0.00 | 0.00 | 0.00 | 0.00 | 4,785.00 | 4,785.00 | 0.00 |
| 297 | 0101 | 61 | | | | | UTILIDADES ACCESORIOS Y MATERIALES ELECTRICOS | 18,144.00 | -18,144.00 | 0.00 | 0.00 | 0.00 | 0.00 | 0.00 | 0.00 | 0.00 | 0.00 |
| 299 | 0101 | 61 | | | | | OTROS MATERIALES Y SUMINISTROS | 3,570.00 | 0.00 | 3,570.00 | 0.00 | 0.00 | 0.00 | 0.00 | 3,570.00 | 3,570.00 | 0.00 |
| | | | | | | | Total Grupo de Gastos: 200 | 389,184.00 | -278,110.00 | 111,074.00 | 0.00 | 6,000.00 | 6,000.00 | 6,000.00 | 105,074.00 | 105,074.00 | 0.00 |
| 300 | | | | | | | PROPIEDAD, PLANTA, EQUIPO E INTANGIBLES | | | | | | | | | | |
| 322 | 0101 | 61 | | | | | EQUIPO DE OFICINA | 0.00 | 40,330.00 | 40,330.00 | 0.00 | 28,590.00 | 28,590.00 | 11,740.00 | 11,740.00 | 11,740.00 | 0.00 |
| 322 | 0101 | 61 | | | | | EQUIPO DE OFICINA | 330.00 | -330.00 | 0.00 | 0.00 | 0.00 | 0.00 | 0.00 | 0.00 | 0.00 | 0.00 |
| 322 | 0101 | 61 | | | | | EQUIPO DE OFICINA | 17,780.00 | -8,000.00 | 9,780.00 | 0.00 | 0.00 | 0.00 | 0.00 | 9,780.00 | 9,780.00 | 0.00 |
| 324 | 0101 | 61 | | | | | EQUIPO EDUCACIONAL, CULTURAL Y RECREATIVO | 7,000.00 | -7,000.00 | 0.00 | 0.00 | 0.00 | 0.00 | 0.00 | 0.00 | 0.00 | 0.00 |
| 324 | 0101 | 61 | | | | | EQUIPO EDUCACIONAL, CULTURAL Y RECREATIVO | 0.00 | 61,000.00 | 61,000.00 | 0.00 | 21,903.00 | 21,903.00 | 39,097.00 | 39,097.00 | 0.00 | |
| 324 | 0101 | 61 | | | | | EQUIPO EDUCACIONAL, CULTURAL Y RECREATIVO | 58,700.00 | -12,600.00 | 46,100.00 | 0.00 | 448.00 | 448.00 | 448.00 | 448.00 | 45,652.00 | |
| 326 | 0101 | 61 | | | | | EQUIPO PARA COMUNICACIONES | 8,000.00 | 0.00 | 8,000.00 | 0.00 | 480.50 | 480.50 | 7,519.50 | 7,519.50 | 0.00 | |
| 328 | 0101 | 61 | | | | | EQUIPO DE COMPUTO | 0.00 | 241,500.00 | 241,500.00 | 0.00 | 91,056.00 | 91,056.00 | 150,444.00 | 150,444.00 | 0.00 | |
| 328 | 0101 | 61 | | | | | EQUIPO DE COMPUTO | 4,000.00 | 0.00 | 4,000.00 | 0.00 | 4,000.00 | 4,000.00 | 0.00 | 0.00 | 0.00 | |
| 328 | 0101 | 61 | | | | | EQUIPO DE COMPUTO | 78,500.00 | -78,500.00 | 0.00 | 0.00 | 0.00 | 0.00 | 0.00 | 0.00 | 0.00 | |
| | | | | | | | Total Grupo de Gastos: 300 | 174,310.00 | 236,400.00 | 410,710.00 | 0.00 | 146,477.50 | 146,477.50 | 146,477.50 | 264,232.50 | 264,232.50 | 0.00 |
| | | | | | | | Total Fuente: | 3,929,684.00 | 4,699,072.00 | 8,628,756.00 | 0.00 | 7,659,739.76 | 7,659,739.76 | 969,016.24 | 969,016.24 | 969,016.24 | 0.00 |
| | | | | | | | Total Actividad: | 3,972,884.00 | 10,097,334.00 | 14,070,218.00 | 0.00 | 13,043,809.57 | 13,043,809.57 | 1,026,408.43 | 1,026,408.43 | 1,026,408.43 | 0.00 |
| | | | | | | | Total Obra: | 3,972,884.00 | 10,097,334.00 | 14,070,218.00 | 0.00 | 13,043,809.57 | 13,043,809.57 | 1,026,408.43 | 1,026,408.43 | 1,026,408.43 | 0.00 |
| | | | | | | | Total Proyecto: | 85,191,335.00 | -31,139,082.00 | 54,052,253.00 | 0.00 | 50,980,532.23 | 50,980,532.23 | 3,071,720.77 | 3,071,720.77 | 3,071,720.77 | 0.00 |
| | | | | | | | Total Sub Programa: | 85,191,335.00 | -31,139,082.00 | 54,052,253.00 | 0.00 | 50,980,532.23 | 50,980,532.23 | 3,071,720.77 | 3,071,720.77 | 3,071,720.77 | 0.00 |
| | | | | | | | Total Programa: | 85,191,335.00 | -31,139,082.00 | 54,052,253.00 | 0.00 | 50,980,532.23 | 50,980,532.23 | 3,071,720.77 | 3,071,720.77 | 3,071,720.77 | 0.00 |
| | | | | | | | Total Institución: | 85,191,335.00 | -31,139,082.00 | 54,052,253.00 | 0.00 | 50,980,532.23 | 50,980,532.23 | 3,071,720.77 | 3,071,720.77 | 3,071,720.77 | 0.00 |