



**SESAN**

Secretaría de Seguridad Alimentaria y Nutricional  
de la Presidencia de la República

Hugo

Oficio No. DF-07-2016

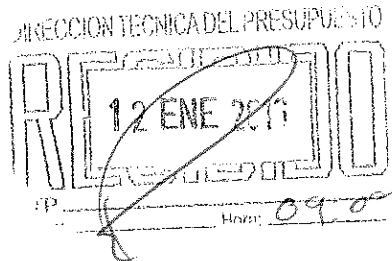
Guatemala, 11 de enero de 2016

Licenciado

José Gustavo Arévalo Henríquez

**Director Técnico del Presupuesto**

Su Despacho




Licenciado Arévalo:

Tengo el agrado de dirigirme a usted, para dar cumplimiento a lo preceptuado en los artículos 04 y 35 de la Ley Orgánica del Presupuesto y artículos 20 y 38 literal e) del Reglamento de la Ley Orgánica del Presupuesto.


Para el efecto se remite el informe de Gestión y Rendición de Cuentas de la Secretaría de Seguridad Alimentaria y Nutricional, correspondiente al cuatrimestre de septiembre a diciembre del ejercicio fiscal 2015, que incluye los reportes, formularios y plantillas siguientes:

- Análítico de Ejecución Física y Financiera
- Ejecución financiera con detalle por renglón de gasto
- Ejecución Financiera por Rubro de Ingresos
- Resultados Económicos y Financieros
- Análisis y Justificaciones de las Principales Variaciones
- Plantilla de Complemento de la Ejecución Física
- Plantilla de Complemento de la Ejecución Financiera (Recursos de Proyectos)

Me suscribo de usted, atentamente.



**Hericlia Cecilia Juárez Bonilla**  
DIRECTORA FINANCIERA  
Secretaría de Seguridad Alimentaria y Nutricional  
-SESAN-



**Vo.Bo.** **Ing. Marvin Eduardo De Paz Ramírez**  
**SUBSECRETARIO ADMINISTRATIVO**  
Secretaría de Seguridad Alimentaria y Nutricional  
Presidencia de la República

C.c. Subsecretaría Administrativa  
Dirección de Planificación, Monitoreo y Evaluación  
Ref.: DF/cj

**Expediente consta de 13 folios.**

**Sistema de Contabilidad Integrada Gubernamental**  
**Ejecución de Gastos - Programación Cuatrimestral - Seguimiento Físico Cuatrimestral - Reportes**  
**Análítico de Ejecución Física y Financiera**

ENTIDAD = 11130016, UNIDAD\_EJECUTORA = 235

PAGINA 1 DE 2  
 FECHA 09/01/2016  
 HORA 12:29.38  
 REPORTE: R00815611.rpt

EJERCICIO: 2015

DEL MES ENERO AL MES DE DICIEMBRE

PG	SP	PY	AC	OB	DESCRIPCION	SNIP	UNIDAD DE MEDIDA	PRESUPUESTO FISICO				PRESUPUESTO FINANCIERO						
								INICIAL	VIGENTE	EJEC	% EJEC	INICIAL	VIGENTE	EJEC	% EJEC			
Entidad : 11130016-235-00 SECRETARÍA DE SEGURIDAD ALIMENTARIA Y NUTRICIONAL DE LA PRESIDENCIA DE LA REPUBLICA																		
54					ASUNTOS DE SEGURIDAD ALIMENTARIA Y NUTRICIONAL													
				001	000 DIRECCIÓN Y COORDINACIÓN							25,500,630.00	18,001,520.00	17,584,242.62	97.68			
				1	SERVICIOS DE DIRECCIÓN Y COORDINACIÓN	0	DOCUMENTO	1	1	0	0.00							
				2	SERVICIOS DE DIRECCION Y COORDINACION	0	DOCUMENTO	1	1	0	0.00							
				002	000 COORDINACIÓN Y PLANIFICACIÓN INTERINSTITUCIONAL EN SEGURIDAD ALIMENTARIA Y NUTRICIONAL							23,107,150.00	6,236,188.00	6,029,151.90	96.68			
				1	Instituciones del Sistema Nacional de Seguridad Alimentaria y Nutricional coordinadas y fortalecidas con asistencia técnica	0	ENTIDAD	19	19	0	0.00							
				2	Sistema de Seguridad Alimentaria y Nutricional-SINASAN- con planes operativos anuales de Seguridad Alimentaria y Nutricional 2015-2016	0	DOCUMENTO	22	2	2	100.00							
				3	Instituciones del Sistema Nacional de Seguridad Alimentaria y Nutricional con Personal Fortalecido en Temas de Seguridad Alimentaria y Nutricional	0	DOCUMENTO	6	2	2	100.00							
				4	Instituciones del Sistema Nacional de Seguridad Alimentaria y Nutricional -SINASAN- con Estrategia de Cooperación Implementada para Cumplimiento de las Intervenciones del Plan del Pacto Hambre Cero	0	DOCUMENTO	1	1	1	100.00							
				003	000 MONITOREO Y EVALUACIÓN EN SEGURIDAD ALIMENTARIA Y NUTRICIONAL							27,564,436.00	12,296,694.00	12,176,987.71	99.03			
				1	Sistema Nacional de Seguridad Alimentaria y Nutricional con monitoreo y evaluación del Plan del Pacto Hambre Cero	0	ENTIDAD	19	19	0	0.00							
				2	Instituciones del Sistema Nacional de Seguridad Alimentaria y Nutricional monitoreadas en cumplimiento a las corresponsabilidades del Plan Operativo Anual -POA SAN-/Plan del Pacto Hambre Cero	0	DOCUMENTO	3	3	3	100.00							
				3	Sistema Nacional de Seguridad Alimentaria y Nutricional con informe de evaluación del Plan de Esratégico de Seguridad Alimentaria y nutricional 2012-2016 / Plan del Pacto Hambre Cero	0	DOCUMENTO	1	1	1	100.00							
				7	Sistema Nacional de Seguridad Alimentaria y Nutricional con informes sobre alertas tempranas de inseguridad alimentaria y nutricional	0	DOCUMENTO	4	4	4	100.00							
				004	000 SISTEMA DE INFORMACIÓN EN SEGURIDAD ALIMENTARIA Y NUTRICIONAL							2,054,179.00	2,160,938.00	924,522.70	42.78			
				1	Sistema Nacional de Seguridad Alimentaria y Nutricional con Sistema de Información Nacional de Seguridad Alimentaria y Nutricional	0	DOCUMENTO	1	1	0	0.00							
				2	Sistema Nacional de Seguridad Alimentaria y Nutricional con Herramientas Sistematizadas para Planificación y Monitoreo del Plan del Pacto Hambre Cero	0	DOCUMENTO	2	1	1	100.00							
				3	Comisiones Departamentales de Seguridad Alimentaria y Nutricional -CODESAN- con información sistematizada para análisis situacional de las acciones del Plan del Pacto Hambre Cero a nivel departamental y municipal	0	DOCUMENTO	1	0	0	0.00							



**Sistema de Contabilidad Integrada Gubernamental**  
**Ejecución de Gastos - Programación Cuatrimestral - Seguimiento Físico Cuatrimestral - Reportes**  
**Análítico de Ejecución Física y Financiera**

ENTIDAD = 11130016, UNIDAD\_EJECUTORA = 235

PAGINA 2 DE 2  
 FECHA 09/01/2016  
 HORA 12:29.38  
 REPORTE: R00815611.rpt

EJERCICIO: 2015

DEL MES ENERO AL MES DE DICIEMBRE

PG	SP	PY	AC	OB	DESCRIPCION	SNIP	UNIDAD DE MEDIDA	PRESUPUESTO FISICO				PRESUPUESTO FINANCIERO				
								INICIAL	VIGENTE	EJEC	% EJEC	INICIAL	VIGENTE	EJEC	% EJEC	
005	000	COMUNICACIÓN EN SEGURIDAD ALIMENTARIA Y NUTRICIONAL											2,992,056.00	1,286,695.00	1,221,817.73	94.96
	1	Instituciones y Público en General con Estrategia Implementada de Comunicación y Divulgación de los Avances en Seguridad Alimentaria y Nutricional y Plan del Pacto Hambre Cero					0	DOCUMENTO	1	1	0	0.00				
	2	Instituciones con cobertura de eventos relacionados con Seguridad Alimentaria y Nutricional y el Plan del Pacto Hambre Cero					0	DOCUMENTO	1	1	1	100.00				
	3	Población en general con información de Seguridad Alimentaria y Nutricional y del Plan del Pacto Hambre Cero					0	DOCUMENTO	1	4	4	100.00				
006	000	PARTICIPACIÓN COMUNITARIA EN SEGURIDAD ALIMENTARIA Y NUTRICIONAL											3,972,884.00	14,070,218.00	13,043,809.57	92.71
	1	Sistema Nacional de Seguridad Alimentaria y Nutricional con Participación Comunitaria					0	DOCUMENTO	1	1	0	0.00				
	2	Comisiones Departamentales de Seguridad Alimentaria y Nutricional -CODESAN-, con Planes Operativos de Seguridad Alimentaria y Nutricional a Nivel Departamental					0	DOCUMENTO	22	22	22	100.00				
	3	Municipios Priorizados con Plan de Emergencia Nacional en Inseguridad Alimentaria y Nutricional					0	DOCUMENTO	2	1	1	100.00				
<b>Tota 54 ASUNTOS DE SEGURIDAD ALIMENTARIA Y NUTRICIONAL</b>												<b>85,191,335.00</b>	<b>54,052,253.00</b>	<b>50,980,532.23</b>	<b>94.32</b>	



**Sistema de Contabilidad Integrada Gubernamental**  
**Ejecución de Gastos - Reportes - Información Consolidada**  
**Ejecución del Presupuesto (Grupos Dinámicos)**

Expresado en Quetzales

ENTIDAD = 11130016, UNIDAD\_EJECUTORA = 235

- Entidad / Unidad Ejecutora - Programa - Subprograma - Proyecto - Renglon -  
 DEL MES DE ENERO AL MES DE DICIEMBRE

PAGINA : 1 DE 4

FECHA : 09/01/2016

HORA : 12:32.55

REPORTE : R00804768.rpt

EJERCICIO: 2,015

	DESCRIPCION	ASIGNADO	MODIFICADO	VIGENTE	PRE COMPROMISO	COMPROMETIDO	DEVENGADO	PAGADO	SALDO POR COMPROMETER	SALDO POR DEVENGAR	SALDO POR PAGAR	% EJEC
11130016-0235	SECRETARÍAS Y OTRAS DEPENDENCIAS DEL EJECUTIVO - SECRETARÍA DE SEGURIDAD ALIMENTARIA Y NUTRICIONAL DE LA PRESIDENCIA DE LA REPUBLICA											
54	ASUNTOS DE SEGURIDAD ALIMENTARIA Y NUTRICIONAL											
54 00	SIN SUBPROGRAMA											
54 00 000	SIN PROYECTO											
011	PERSONAL PERMANENTE	825,212.00	-5,369.00	919,843.00	0.00	919,841.80	919,841.80	919,841.80	1.20	1.20	0.00	100.00
012	COMPLEMENTO PERSONAL AL SALARIO DEL PERSONAL PERMANENTE	202,800.00	143,344.00	346,144.00	0.00	346,142.17	346,142.17	346,142.17	1.83	1.83	0.00	100.00
013	COMPLEMENTO POR ANTIGÜEDAD AL PERSONAL PERMANENTE	0.00	0.00	0.00	0.00	0.00	0.00	0.00	0.00	0.00	0.00	0.00
014	COMPLEMENTO POR CALIDAD PROFESIONAL AL PERSONAL PERMANENTE	13,500.00	0.00	13,500.00	0.00	13,500.00	13,500.00	13,500.00	0.00	0.00	0.00	100.00
015	COMPLEMENTOS ESPECÍFICOS AL PERSONAL PERMANENTE	376,800.00	14,413.00	391,213.00	0.00	391,211.29	391,211.29	391,211.29	1.71	1.71	0.00	100.00
021	PERSONAL SUPERNUMERARIO	2,562,000.00	-123,087.00	2,438,913.00	0.00	2,438,912.93	2,438,912.93	2,438,912.93	0.07	0.07	0.00	100.00
022	PERSONAL POR CONTRATO	5,220,000.00	-309,142.00	4,910,858.00	0.00	4,910,857.14	4,910,857.14	4,910,857.14	0.86	0.86	0.00	100.00
026	COMP. POR CALIDAD PROFESIONAL AL PERSONAL TEMP.	103,500.00	-1,763.00	101,737.00	0.00	101,223.22	101,223.22	101,223.22	513.78	513.78	0.00	99.48
027	COMP. ESPECÍFICOS AL PERSONAL TEMPORAL	225,000.00	-11,507.00	213,493.00	0.00	212,992.56	212,992.56	212,992.56	500.44	500.44	0.00	99.77
029	OTRAS REMUNERACIONES DE PERSONAL TEMPORAL	34,012,000.00	-6,062,482.00	27,949,518.00	0.00	26,959,553.76	26,959,553.76	26,959,553.76	989,964.24	989,964.24	0.00	96.46
063	GASTOS DE REPRESENTACION EN EL INTERIOR	432,000.00	0.00	432,000.00	0.00	432,000.00	432,000.00	432,000.00	0.00	0.00	0.00	100.00
071	AGUINALDO	780,151.00	6,616.00	786,767.00	0.00	786,608.35	786,608.35	786,608.35	158.65	158.65	0.00	99.98
072	BONIFICACION ANUAL (BONO 14)	780,151.00	-22,625.00	757,526.00	0.00	757,523.47	757,523.47	757,523.47	2.53	2.53	0.00	100.00
073	BONO VACACIONAL	17,800.00	221.00	18,021.00	0.00	17,999.48	17,999.48	17,999.48	21.52	21.52	0.00	99.88
081	PERSONAL ADMINISTRATIVO, TÉCNICO, PROFESIONAL Y OPERATIVO	0.00	520,000.00	520,000.00	0.00	463,000.00	463,000.00	463,000.00	57,000.00	57,000.00	0.00	89.04
111	ENERGÍA ELÉCTRICA	269,335.00	-52,613.00	216,722.00	0.00	196,134.71	196,134.71	196,134.71	20,587.29	20,587.29	0.00	90.50
112	AGUA	72,000.00	3,216.00	75,216.00	0.00	70,738.26	70,738.26	56,646.19	4,477.74	4,477.74	14,092.09	94.05
113	TELÉFONIA	1,370,000.00	-176,406.00	1,193,592.00	0.00	1,134,189.10	1,134,189.10	1,089,575.00	59,402.90	59,402.90	34,614.10	95.02
114	CORREOS Y TELEGRAFOS	84,000.00	-9,469.00	74,531.00	0.00	74,531.00	74,531.00	67,944.20	0.00	0.00	6,586.80	100.00
115	EXTRACCIÓN DE BASURA Y DESTRUCCIÓN DE DESECHOS SÓLIDOS	1,500.00	1,673.00	3,173.00	0.00	3,011.20	3,011.20	3,011.20	161.80	161.80	0.00	94.80
116	SERVICIOS DE LAVANDERÍA	0.00	450.00	450.00	0.00	450.00	450.00	450.00	0.00	0.00	0.00	100.00
121	DIVULGACION E INFORMACION	75,000.00	7,095.00	82,095.00	0.00	27,063.60	27,063.60	27,063.60	55,031.40	55,031.40	0.00	32.97
122	IMPRESION, ENCUADERNACION Y REPRODUCCION	77,638.00	156,520.50	234,158.50	0.00	194,058.50	194,058.50	194,058.50	40,100.00	40,100.00	0.00	82.87
133	VIÁTICOS EN EL EXTERIOR	268,162.00	-268,162.00	0.00	0.00	0.00	0.00	0.00	0.00	0.00	0.00	0.00
133	VIÁTICOS EN EL INTERIOR	150,000.00	155,952.00	305,952.00	0.00	199,163.00	199,163.00	199,163.00	106,789.00	106,789.00	0.00	65.10



**Sistema de Contabilidad Integrada Gubernamental**  
**Ejecución de Gastos - Reportes - Información Consolidada**  
**Ejecución del Presupuesto (Grupos Dinámicos)**

Expresado en Quetzales

ENTIDAD = 11130016, UNIDAD\_EJECUTORA = 235

- Entidad / Unidad Ejecutora - Programa - Subprograma - Proyecto - Renglon -

DEL MES DE ENERO AL MES DE DICIEMBRE

PAGINA : 2 DE 4

FECHA : 09/01/2016

HORA : 12:32.55

REPORTE : R00804768.rpt

EJERCICIO: 2,015

	DESCRIPCION	ASIGNADO	MODIFICADO	VIGENTE	PRE COMPROMISO	COMPROMETIDO	DEVENGADO	PAGADO	SALDO POR COMPROMETER	SALDO POR DEVENGAR	SALDO POR PAGAR	% EJEC
134	COMPENSACION POR KILOMETRO RECORRIDO	0.00	3,000.00	3,000.00	0.00	0.00	0.00	0.00	3,000.00	3,000.00	0.00	0.00
135	OTROS VIATICOS Y GASTOS CONEXOS	20,000.00	-12,300.00	7,700.00	0.00	2,735.25	2,735.25	2,735.25	4,964.75	4,964.75	0.00	35.52
141	TRANSPORTE DE PERSONAS	175,000.00	-125,253.23	49,746.77	0.00	29,746.77	29,746.77	29,746.77	20,000.00	20,000.00	0.00	59.80
151	ARREND. DE EDIFICIOS Y LOCALES	1,474,380.00	-23,880.00	1,450,500.00	0.00	1,450,500.00	1,450,500.00	1,228,500.00	0.00	0.00	222,000.00	100.00
153	ARREND. DE MAQUINAS Y EQUIPOS DE OFICINA	60,000.00	13,536.00	73,536.00	0.00	73,536.00	73,536.00	61,280.00	0.00	0.00	12,256.00	100.00
155	ARREND. DE MEDIOS DE TRANSPORTE	0.00	136,752.00	136,752.00	0.00	58,868.00	58,868.00	58,868.00	77,884.00	77,884.00	0.00	43.05
158	DERECHOS DE BIENES INTANGIBLES	1,500,000.00	-1,170,602.00	329,398.00	0.00	186,785.97	186,785.97	186,785.97	142,612.03	142,612.03	0.00	56.71
165	MANT. Y REP. DE MEDIOS DE TRANSPORTE	1,100,000.00	-783,442.00	316,558.00	0.00	287,874.01	287,874.01	287,874.01	28,683.99	28,683.99	0.00	90.84
168	MANT. Y REP. DE EQUIPO DE COMPUTO	0.00	21,802.00	21,802.00	0.00	21,398.00	21,398.00	21,398.00	404.00	404.00	0.00	98.15
169	MANT. Y REP. DE OTRAS MAQUINARIAS Y EQUIPOS	0.00	950.00	950.00	0.00	950.00	950.00	950.00	0.00	0.00	0.00	100.00
171	MANT. Y REP. DE EDIFICIOS	0.00	0.00	0.00	0.00	0.00	0.00	0.00	0.00	0.00	0.00	0.00
174	MANT. Y REP. DE INSTALACIONES	25,000.00	-25,000.00	0.00	0.00	0.00	0.00	0.00	0.00	0.00	0.00	0.00
181	ESTUDIOS, INVEST. Y PROYECTOS DE FACTIBILIDAD	0.00	437,000.00	437,000.00	0.00	437,000.00	437,000.00	437,000.00	0.00	0.00	0.00	100.00
182	SERVICIOS MEDICO-SANITARIOS	0.00	45,000.00	45,000.00	0.00	45,000.00	45,000.00	45,000.00	0.00	0.00	0.00	100.00
183	SERVICIOS JURIDICOS	0.00	9,000.00	9,000.00	0.00	9,000.00	9,000.00	9,000.00	0.00	0.00	0.00	100.00
184	SERV. ECONOMICOS, CONTABLES Y DE AUDITORIA	0.00	143,125.00	143,125.00	0.00	143,124.70	143,124.70	143,124.70	0.30	0.30	0.00	100.00
185	SERVICIOS DE CAPACITACION	2,835,100.00	-2,054,642.69	780,457.31	0.00	508,151.95	508,151.95	508,151.95	272,305.36	272,305.36	0.00	65.11
186	SERV. DE INFORMATICA Y SISTEMAS COMPUT.	0.00	5,500.00	5,500.00	0.00	5,499.65	5,499.65	5,499.65	0.35	0.35	0.00	99.99
189	OTROS ESTUDIOS Y/O SERVICIOS	3,732,000.00	-747,923.00	2,984,077.00	0.00	2,872,958.00	2,872,958.00	2,872,958.00	111,119.00	111,119.00	0.00	96.28
191	PRIMAS Y GASTOS DE SEGUROS Y FIANZAS	1,500,000.00	0.00	1,500,000.00	0.00	1,340,094.75	1,340,094.75	1,340,094.75	159,905.25	159,905.25	0.00	89.34
195	IMPUESTOS, DERECHOS Y TASAS	10,000.00	495.00	10,495.00	0.00	10,373.99	10,373.99	10,373.99	121.01	121.01	0.00	98.85
196	SERVICIOS DE ATENCION Y PROTOCOLO	30,000.00	2,996.00	32,996.00	0.00	20,144.95	20,144.95	20,144.95	12,851.05	12,851.05	0.00	61.05
197	SERVICIOS DE VIGILANCIA	243,600.00	-71,544.00	172,056.00	0.00	172,056.00	172,056.00	136,056.00	0.00	0.00	36,000.00	100.00
199	OTROS SERVICIOS NO PERSONALES	100,000.00	37,084.00	137,084.00	0.00	137,031.24	137,031.24	116,161.24	52.76	52.76	20,870.00	99.96
211	ALIMENTOS PARA PERSONAS	240,876.00	-195,053.00	45,823.00	0.00	28,950.75	28,950.75	28,950.75	16,872.25	16,872.25	0.00	63.18
232	ACABADOS TEXTILES	0.00	8,475.00	8,475.00	0.00	3,672.00	3,672.00	3,672.00	4,803.00	4,803.00	0.00	43.33
233	PRENDAS DE VESTIR	0.00	2,970.00	2,970.00	0.00	2,970.00	2,970.00	2,970.00	0.00	0.00	0.00	100.00
241	PAPEL DE ESCRITORIO	192,723.00	-114,125.00	78,598.00	0.00	39,019.40	39,019.40	39,019.40	39,578.60	39,578.60	0.00	49.64
242	PAPELES COMERCIALES, CARTONES Y OTROS	0.00	4,000.00	4,000.00	0.00	0.00	0.00	0.00	4,000.00	4,000.00	0.00	0.00
	PRODUCTOS DE PAPEL O CARTON	252,952.00	-68,835.95	184,116.05	0.00	178,751.95	178,751.95	178,751.95	5,364.10	5,364.10	0.00	97.09
	PRODUCTOS DE ARTES GRAFICAS	60,669.00	-55,058.00	5,611.00	0.00	1,180.00	1,180.00	1,180.00	4,431.00	4,431.00	0.00	21.03



**Sistema de Contabilidad Integrada Gubernamental**  
**Ejecución de Gastos - Reportes - Información Consolidada**  
**Ejecución del Presupuesto (Grupos Dinámicos)**  
 Expresado en Quetzales

ENTIDAD = 11130016, UNIDAD\_EJECUTORA = 235  
 - Entidad / Unidad Ejecutora - Programa - Subprograma - Proyecto - Renglon -  
 DEL MES DE ENERO AL MES DE DICIEMBRE

PAGINA : 3 DE 4  
 FECHA : 09/01/2016  
 HORA : 12:32.55  
 REPORTE : R00804768.rpt

EJERCICIO: 2,015

	DESCRIPCION	ASIGNADO	MODIFICADO	VIGENTE	PRE COMPROMISO	COMPROMETIDO	DEVENGADO	PAGADO	SALDO POR COMPROMETER	SALDO POR DEVENGAR	SALDO POR PAGAR	% EJEC
245	LIBROS, REVISTAS Y PERIODICOS	700.00	10,036.00	10,736.00	0.00	10,736.00	10,736.00	10,736.00	0.00	0.00	0.00	100.00
249	OTROS PRODUCTOS DE PAPEL, CARTON E IMPRESOS	27,730.00	-26,990.00	740.00	0.00	0.00	0.00	0.00	740.00	740.00	0.00	0.00
253	LLANTAS Y NEUMATICOS	818,129.00	-818,129.00	0.00	0.00	0.00	0.00	0.00	0.00	0.00	0.00	0.00
254	ARTICULOS DE CAUCHO	720.00	-720.00	0.00	0.00	0.00	0.00	0.00	0.00	0.00	0.00	0.00
261	ELEMENTOS Y COMPUESTOS QUIMICOS	27,766.00	-26,222.00	1,544.00	0.00	1,325.00	1,325.00	1,325.00	219.00	219.00	0.00	85.82
262	COMBUSTIBLES Y LUBRICANTES	1,548,520.00	-1,334,421.00	214,099.00	0.00	200,824.57	200,824.57	200,824.57	13,274.43	13,274.43	0.00	93.80
266	PRODUCTOS MEDICINALES Y FARMACEUTICOS	7,299.00	-52.00	7,247.00	0.00	0.00	0.00	0.00	7,247.00	7,247.00	0.00	0.00
267	TINTES, PINTURAS Y COLORANTES	1,154,036.00	-1,132,314.00	21,722.00	0.00	4,689.81	4,689.81	4,689.81	17,032.19	17,032.19	0.00	21.59
268	PRODUCTOS PLASTICOS, NYLON, VINIL Y P.V.C.	952,782.00	-869,399.00	83,383.00	0.00	67,817.66	67,817.66	67,817.66	15,565.34	15,565.34	0.00	81.33
269	OTROS PRODUCTOS QUIMICOS Y CONEXOS	82,025.00	-87,625.00	4,400.00	0.00	0.00	0.00	0.00	4,400.00	4,400.00	0.00	0.00
283	PRODUCTOS DE METAL	358.00	-179.00	179.00	0.00	120.60	120.60	120.60	58.40	58.40	0.00	57.37
284	ESTRUCTURAS METALICAS ACABADAS	0.00	14,000.00	14,000.00	0.00	7,670.00	7,670.00	7,670.00	6,330.00	6,330.00	0.00	54.79
286	HERRAMIENTAS MENORES	50.00	1,907.00	1,957.00	0.00	1,706.24	1,706.24	1,706.24	250.76	250.76	0.00	87.19
291	UTILES DE OFICINA	288,937.00	-157,784.40	121,152.60	0.00	100,383.40	100,383.40	100,383.40	20,769.20	20,769.20	0.00	82.86
292	UTILES DE LIMPIEZA Y PRODUCTOS SANITARIOS	81,150.00	-66,478.00	14,672.00	0.00	12,631.40	12,631.40	12,631.40	2,040.60	2,040.60	0.00	86.09
293	UTILES EDUCACIONALES Y CULTURALES	19,454.00	-18,938.00	516.00	0.00	0.00	0.00	0.00	516.00	516.00	0.00	0.00
294	UTILES DEPORTIVOS Y RECREATIVOS	28,000.00	-28,000.00	0.00	0.00	0.00	0.00	0.00	0.00	0.00	0.00	0.00
295	UTILES MENORES MEDICO-QUIRURGICOS Y DE LAB.	22,353.00	0.00	22,353.00	0.00	0.00	0.00	0.00	22,353.00	22,353.00	0.00	0.00
297	UTILES, ACCESORIOS Y MATERIALES ELECTRICOS	53,485.00	-29,219.00	24,266.00	0.00	20,164.50	20,164.50	20,164.50	4,101.50	4,101.50	0.00	83.10
298	ACCESORIOS Y REPUESTOS EN GENERAL	52,850.00	324,145.00	376,995.00	0.00	365,450.35	365,450.35	365,450.35	11,344.65	11,344.65	0.00	96.99
299	OTROS MATERIALES Y SUMINISTROS	9,373.00	22.00	9,395.00	0.00	723.41	723.41	723.41	8,671.59	8,671.59	0.00	7.70
321	MAQUINARIA Y EQUIPO DE PRODUCCION	250,000.00	0.00	250,000.00	0.00	0.00	0.00	0.00	250,000.00	250,000.00	0.00	0.00
322	EQUIPO DE OFICINA	66,705.00	32,204.77	98,909.77	0.00	52,889.51	52,889.51	52,889.51	46,020.26	46,020.26	0.00	53.47
323	EQUIPO MEDICO-SANITARIO Y DE LABORATORIO	48,650.00	-8,000.00	40,650.00	0.00	13,000.00	13,000.00	13,000.00	27,650.00	27,650.00	0.00	31.98
324	EQUIPO EDUCACIONAL, CULTURAL Y RECREATIVO	84,700.00	36,000.00	120,700.00	0.00	22,351.00	22,351.00	22,351.00	98,349.00	98,349.00	0.00	18.52
326	EQUIPO PARA COMUNICACIONES	23,628.00	-5,000.00	18,628.00	0.00	480.50	480.50	480.50	18,147.50	18,147.50	0.00	2.58
328	EQUIPO DE COMPUTO	309,450.00	293,845.00	603,295.00	0.00	394,101.00	394,101.00	394,101.00	209,194.00	209,194.00	0.00	65.32
	OTRAS MAQUINARIAS Y EQUIPOS	9,780.00	0.00	9,780.00	0.00	0.00	0.00	0.00	9,780.00	9,780.00	0.00	0.00
	INDEMNIZACIONES AL PERSONAL	1,079,729.00	-429,334.00	650,395.00	0.00	616,400.02	616,400.02	616,400.02	33,994.98	33,994.98	0.00	94.77
	VACACIONES PAGADAS POR RETIRO	1,356,481.00	-1,296,149.00	60,332.00	0.00	60,330.39	60,330.39	60,330.39	1.61	1.61	0.00	100.00



**Sistema de Contabilidad Integrada Gubernamental**  
**Ejecución de Gastos - Reportes - Información Consolidada**  
**Ejecución del Presupuesto (Grupos Dinámicos)**

Expresado en Quetzales

ENTIDAD = 11130016, UNIDAD\_EJECUTORA = 235

- Entidad / Unidad Ejecutora - Programa - Subprograma - Proyecto - Renglon -  
 DEL MES DE ENERO AL MES DE DICIEMBRE

PAGINA : 4 DE 4

FECHA : 09/01/2016

HORA : 12:32.55

REPORTE : R00804768.rpt

EJERCICIO: 2,015

DESCRIPCION	ASIGNADO	MODIFICADO	VIGENTE	PRE COMPROMISO	COMPROMETIDO	DEVENGADO	PAGADO	SALDO POR COMPROMETER	SALDO POR DEVENGAR	SALDO POR PAGAR	% EJEC
913 SENTENCIAS JUDICIALES	0.00	308,658.00	308,658.00	0.00	308,658.00	308,658.00	308,658.00	0.00	0.00	0.00	100.00
991 CREDITOS DE RESERVA	15,205,846.00	-15,205,846.00	0.00	0.00	0.00	0.00	0.00	0.00	0.00	0.00	0.00
TOTAL 54 00 000 SIN PROYECTO	85,191,335.00	-31,139,082.00	54,052,253.00	0.00	50,980,532.23	50,980,532.23	50,634,113.25	3,071,720.77	3,071,720.77	346,418.98	94.32
TOTAL 54 00 SIN SUBPROGRAMA	85,191,335.00	-31,139,082.00	54,052,253.00	0.00	50,980,532.23	50,980,532.23	50,634,113.25	3,071,720.77	3,071,720.77	346,418.98	94.32
TOTAL 54 ASUNTOS DE SEGURIDAD ALIMENTARIA Y NUTRICIONAL	85,191,335.00	-31,139,082.00	54,052,253.00	0.00	50,980,532.23	50,980,532.23	50,634,113.25	3,071,720.77	3,071,720.77	346,418.98	94.32
TOTAL 11130016-0235 SECRETARÍAS Y OTRAS DEPENDENCIAS DEL EJECUTIVO - SECRETARÍA DE SEGURIDAD ALIMENTARIA Y NUTRICIONAL DE LA PRESIDENCIA DE LA REPUBLICA	85,191,335.00	-31,139,082.00	54,052,253.00	0.00	50,980,532.23	50,980,532.23	50,634,113.25	3,071,720.77	3,071,720.77	346,418.98	94.32




**Sistema de Contabilidad Integrada Gubernamental**  
**Ejecución de Gastos - Reportes - Informes de Gestion**  
**Ejecucion Financiera de los Recursos por Rubro de Ingreso**  
 Expresado en Quetzales  
 Entidad Institucional = 11130016, Unidad Ejecutora = 235

Entidad :  
 Cuatrimestre: Del mes de Enero a Diciembre  
 Ejercicio : 2015

Formulario: DTP - Informe de Gestion-01  
 FECHA : 09/01/2016  
 HORA : 12:05.22

Fuente	Rubro			Descripción del Rubro	Aprobado	Modificaciones	Vigente	Devengado	% de Devengado
	Clase	Seccion	Grupo						
				La Secretaría de Secretaría de Seguridad Alimentaria y Nutricional, no genera ingresos razón por la que esta información no aplica.					

  
 Herceilia Cecibel Juárez Bonilla  
 DIRECTORA FINANCIERA Funcionario Responsable de la  
 Secretaría de Seguridad Alimentaria y Nutricional  
 -SESAN- Unidad de Administración Financiera



**Sistema de Contabilidad Integrada Gubernamental  
Ejecución de Gastos - Reportes - Informes de Gestion**

**Resultados Económicos y Financieros**

DEL MES DE ENERO AL MES DE DICIEMBRE

Entidad Institucional = 11130016, UNIDAD\_EJECUTORA = 235

Expresado en Quetzales

PAGINA : 1 DE 1

FECHA : 09/01/2016

HORA : 12:36.41

REPORTE: R00810810.rpt


EJERCICIO: 2015

ENTIDAD: 1113-0016-235

DESCRIPCION	APROBADO	VIGENTE	DEVENGADO	PORCENTAJE DE EJECUCION
<b>2. GASTOS</b>	<b>85,191,335.00</b>	<b>54,052,253.00</b>	<b>50,980,532.23</b>	<b>94.32</b>
2.1. Gastos Corrientes	84,398,422.00	52,910,290.23	50,497,710.22	95.44
2.1.1. Gastos de Consumo	82,898,422.00	52,580,892.23	50,310,924.25	95.68
2.1.1.1. Remuneraciones	48,087,124.00	40,510,260.00	39,428,096.58	97.33
2.1.1.1.1. Sueldos y salarios	43,640,812.00	37,805,219.00	36,757,234.87	97.23
2.1.1.1.3. Dietas y gastos de representacion	432,000.00	432,000.00	432,000.00	100.00
2.1.1.1.4. Otras prestaciones relacionas con salarios	4,014,312.00	2,273,041.00	2,238,861.71	98.50
2.1.1.2. Bienes y servicios	34,801,298.00	12,060,137.23	10,872,453.68	90.15
2.1.1.2.1. Servicios no personales	28,868,561.00	10,801,387.58	9,823,666.64	90.95
2.1.1.2.2. Materiales y suministros	5,932,737.00	1,258,749.65	1,048,787.04	83.32
2.1.1.3. Impuestos Indirectos	10,000.00	10,495.00	10,373.99	98.85
2.1.3. Rentas de la Propiedad	1,500,000.00	329,398.00	186,785.97	56.71
2.1.3.3. Derechos sobre Bienes Intangibles	1,500,000.00	329,398.00	186,785.97	56.71
2.2. Gastos de Capital	792,913.00	1,141,962.77	482,822.01	42.28
2.2.1. Inversion Real Directa	792,913.00	1,141,962.77	482,822.01	42.28
2.2.1.1. Formacion Bruta de Capital Fijo	792,913.00	1,141,962.77	482,822.01	42.28
2.2.1.1.3. Maquinaria, equipo y otros bienes muebles	792,913.00	1,141,962.77	482,822.01	42.28

Unidad Ejecutora: 235

<b>Balance en Cuenta Corriente:</b>	<b>-84,398,422.00</b>	<b>-52,910,290.23</b>	<b>-50,497,710.22</b>	<b>95.44</b>
<b>Balance Presupuestal:</b>	<b>-85,191,335.00</b>	<b>-54,052,253.00</b>	<b>-50,980,532.23</b>	<b>94.32</b>

  
 Hericilia Cecibel Juárez Bonilla  
 Funcionario Responsable de la  
 DIRECTORA FINANCIERA  
 Secretaría de Seguridad Alimentaria y Nutricional  
 Unidad de Administración Financiera  
 -SESAN-

**Sistema de Contabilidad Integrada Gubernamental**  
**Ejecución de Gastos - Reportes - Informes de Gestion**  
**Análisis y Justificaciones de las Principales Variaciones**  
 Expresado en Quetzales  
 Unidad Ejecutora = 235

Entidad : 1113-0016-235-00 SECRETARÍA DE SEGURIDAD ALIMENTARIA Y NUTRICIONAL DE LA PRESIDENCIA DE LA REPUBLICA  
 Cuatrimestre: De Septiembre a Diciembre


Formulario: DTP - Informe de Gestion-04

FECHA : 09/01/2016

HORA : 12:03.54

Ejercicio : 2015

Estructura			Descripción de la categoría Programática	Análisis y Justificaciones de las principales variaciones físicas y financieras
Pg	Sp	Py		
54	000	000	ASUNTOS DE SEGURIDAD ALIMENTARIA Y NUTRICIONAL  <b>Total : Q31,139,089.00</b>	Mediante Acuerdos Gubernativos Números 12-2015 y 14-2015 de fechas 28 de septiembre y 22 de diciembre respectivamente; se autorizó la disminución del presupuesto de la Secretaría de Seguridad Alimentaria y Nutricional, por contar con espacio presupuestario en la fuente 61 Donaciones Externas que no se ejecutó en el año 2015.

  
**Cecilia Cecilia Juárez Bevilacqua**  
 DIRECTORA FINANCIERA Responsable de la  
 Secretaría de Seguridad Alimentaria y Nutricional  
 7SESAN-

**Informes de Gestión y Rendición de Cuentas  
Plantilla de Complemento a la Ejecución Física**

Entidad: Secretaría de Seguridad Alimentaria y Nutricional  
Ejercicio: 2015  
Periodo: Septiembre - Diciembre

Código Informe

Prg	Spg	Pry	Act	Obr	Producto / Subproducto	Descripción	Unidad de Medida del Producto / Subproducto	Ubg*	Número de Beneficiarios*	Unidad de Medida de los Beneficiarios*
54	00	000	001	000	Servicios de Dirección y Coordinación	Servicios de Dirección y Coordinación			N/A	
54	00	000	002	000	Instituciones del Sistema Nacional de Seguridad Alimentaria y Nutricional con personal fortalecido en temas Seguridad Alimentaria y Nutricional	Informe del fortalecimiento a las organizaciones del Sistema Nacional de Seguridad Alimentaria Nutricional para la gestión y participación local en SAN.	Documento	N/A	N/A	N/A
54	00	000	003	000	Instituciones del Sistema Nacional de Seguridad Alimentaria y Nutricional monitoreadas en cumplimiento a las corresponsabilidades del Plan Operativo Anual -POA SAN- / Plan del Pacto Hambre Cero -PPHO-	Informe anual de avances del Plan del Pacto Hambre Cero	Documento	N/A	N/A	N/A
						Informe de la Estrategia de Protección Social Contra el Hambre Estacional 2015	Documento	N/A	N/A	N/A
					Sistema Nacional de Seguridad Alimentaria y Nutricional con Informes sobre alertas tempranas en Inseguridad Alimentaria y Nutricional	Pronósticos Trimestrales de Seguridad Alimentaria y Nutricional	Documento	N/A	N/A	N/A
54	00	000	004	000	Sistema Nacional de Seguridad Alimentaria y Nutricional con Herramientas Sistematizadas para Planificación y Monitoreo del Plan del Pacto Hambre Cero	Informe sobre aplicaciones desarrolladas para la planificación y el monitoreo del Plan del Pacto Hambre Cero	Documento	N/A	N/A	N/A
54	00	000	005	000	Instituciones con cobertura de eventos relacionados con Seguridad Alimentaria y Nutricional y el Plan del Pacto Hambre Cero	Informe anual de eventos relacionados con Seguridad Alimentaria y Nutricional y del Plan del Pacto Hambre Cero	Documento	N/A	N/A	N/A
					Población en general con información de Seguridad Alimentaria y Nutricional y del Plan del Pacto Hambre Cero	Informe cuatrimestral de avances de Estrategia de Información en Seguridad Alimentaria y Nutricional y del Plan del Pacto Hambre Cero	Documento	N/A	N/A	N/A
54	00	000	006	000	Comisiones Departamentales de Seguridad Alimentaria y Nutricional - CODESAN-, con planes operativos de Seguridad Alimentaria y Nutricional a nivel departamental	Informe de la priorización de acciones a la reducción de la INSAN en riesgo al cambio climático	Documento	N/A	N/A	N/A

**BENEFICIARIOS, UBICACIÓN Y MECANISMOS DE CUMPLIMIENTO DE METAS**

No aplica para la Secretaría de Seguridad Alimentaria y Nutricional, conforme el Artículo 20, Capítulo IV de la Ley del Sistema Nacional de Seguridad Alimentaria y Nutricional, ya que productos y subproductos que genera la Secretaría, los constituyen las instituciones del sector público, a través de la coordinación interinstitucional en el tema de SAN.

*Ing. Otto Estuardo Velásquez Vásquez*  
 Director de Planificación, Monitoreo y Evaluación  
 Secretaría de Seguridad Alimentaria y Nutricional




**Informes de Gestión y Rendición de Cuentas  
Plantilla de Complemento a la Ejecución Física**


Entidad: Secretaría de Seguridad Alimentaria y Nutricional  
 Ejercicio: 2015  
 Período: Septiembre - Diciembre

Código Informe

**Información Institucional**

Mecanismos de Cumplimiento de Metas*	Documento de Respaldo	Fecha
Documentos presentados	Informe del fortalecimiento intra e inter institucional para ejecución de la política pública de SAN/PPHO.	diciembre
	Informe anual de ejecución del PPH0	diciembre
	Informe de avance de la Estrategia de Protección Social Contra el Hambre Estacional 2015	octubre
	Documento del Pronósticos Trimestrales de SAN de septiembre a noviembre de 2015	septiembre
	Documento del Pronósticos Trimestrales de SAN de diciembre 2015 a febrero de 2016	diciembre
	Informe sobre aplicaciones desarrolladas para la planificación y el monitoreo del Plan del Pacto Hambre Cero	noviembre
	Informe anual de eventos relacionados con Seguridad Alimentaria y Nutricional y del Plan del Pacto Hambre Cero	diciembre
	Informe cuatrimestral de avances de Estrategia de Información en Seguridad Alimentaria y Nutricional y del Plan del Pacto Hambre Cero	diciembre
	Informe anual de la Estrategia de Información en Seguridad Alimentaria y Nutricional y del Plan del Pacto Hambre Cero	diciembre
Informe de la priorización de acciones a la reducción de la INSAN en riesgo al cambio climático	noviembre	
<b>Medidas de Transparencia y Calidad del Gasto Implementadas</b>	<b>Documento de Respaldo</b>	<b>Fecha</b>
Utilización de los sistemas oficiales (SIGES – SICOIN – GUATECOMPRAS - GUATENÓMINAS – SISTEMA DE DONACIONES) para registro de todas las operaciones administrativas, financieras y de donaciones.		
Actualización de la información y documentación de soporte para dar cumplimiento a la Ley de Acceso a la Información Pública.		

  
**Otto Estuardo Velásquez Vásquez**  
 Director de Planificación, Monitoreo y Evaluación  
 Secretaría de Seguridad Alimentaria y Nutricional

  
**Herlinda Cortés**  
 Responsable de la  
 Unidad de Administración Financiera  
**DIRECTORA FINANCIERA**  
 Secretaría de Seguridad Alimentaria y Nutricional  
 -SESAN-

**Informes de Gestión y Rendición de Cuentas  
Plantilla de Complemento a la Ejecución Financiera  
Expresado en Quetzales**

Entidad: SECRETARÍA DE SEGURIDAD ALIMENTARIA Y NUTRICIONAL -SESAN-


Código Informe CIGRC01

Ejercicio: 2015

Período: Enero - Diciembre 2015

**Recursos de proyectos comprometidos en el ejercicio fiscal vigente y en futuros ejercicios fiscales**

Prg	Spg	Pry	Act	Obr	SNIP	Descripción	2014	2015	2016
						TOTAL			
<div style="border: 1px solid black; padding: 10px; width: fit-content; margin: 0 auto;">                     No aplica, la Secretaría de Seguridad Alimentaria y Nutricional -SESAN-, NO ejecuta proyectos de inversión                 </div>									

  
 Firma y Sello  
 Funcionario Responsable de la  
 Unidad de Administración Financiera  
 DIRECTORA FINANCIERA  
 Secretaría de Seguridad Alimentaria y Nutricional  
 -SESAN-