

**INFORME DE GESTIÓN Y RENDICIÓN DE CUENTAS
SECRETARÍA DE SEGURIDAD ALIMENTARIA Y NUTRICIONAL
Enero – Diciembre 2014**

INDICE DE CONTENIDO

	Página
PRESENTACIÓN	3
1. EJECUCIÓN FÍSICA DEL PROGRAMA	4
1.1 Análisis de la ejecución de Metas Físicas	4
1.2 Indicadores Institucionales.....	5
2. EJECUCIÓN FINANCIERA 2014.....	6
2.1 Ejecución financiera del gasto por programa	6
2.2 Ejecución por Fuente de Financiamiento.....	6
2.2.1 Fuente 21 Iva Paz	7
2.2.2 Fuente 61 Donaciones Externas.....	7
2.3 2.3 Ejecución por Tipo de Gasto	7 - 8
2.4 2.4 Ejecución por Grupo de Gasto	8
3. EJECUCIÓN FINANCIERA DE LOS RECURSOS POR RUBRO DE INGRESO.....	9
4. RESULTADOS ECONÓMICOS Y FINANCIEROS	9
5. ANÁLISIS Y JUSTIFICACIONES DE LAS PRINCIPALES VARIACIONES.....	9
6. BENEFICIARIOS, UBICACIÓN Y MECANISMOS DE CUMPLIMIENTO DE METAS.....	9
7. RECURSOS COMPROMETIDOS DE LOS PROYECTOS EN EL EJERCICIO FISCAL VIGENTE Y EN FUTUROS EJERCICIOS FISCALES	9
8. MEDIDAS DE TRANSPARENCIA Y CALIDAD DEL GASTO IMPLEMENTADAS ..	9-10
9. ANEXOS	11

PRESENTACIÓN:

En el marco del fortalecimiento de la transparencia del Estado, los procesos de rendición de cuentas y lo normado en el Decreto 101-97 Ley Orgánica del Presupuesto y sus Reformas, y Acuerdo Gubernativo 540-2013 Reglamento de la Ley Orgánica del Presupuesto, la Secretaría de Seguridad Alimentaria y Nutricional de la Presidencia –SESAN-, presenta el Informe de Rendición de Cuentas correspondiente al ejercicio fiscal 2014.

El informe de Rendición de Cuentas es un documento elaborado para la ciudadanía y que esta a su vez pueda consultar, utilizar y evaluar el manejo de los recursos destinados a la institución en ocho temas, denominados: a) Ejecución física de los programas comparándolos con lo programado, b) Ejecución financiera del gasto por programa, c) Ejecución financiera de los recursos por rubro de ingreso, d) Resultados económicos y financieros, e) Análisis y justificaciones de las principales variaciones, f) Beneficiarios, su ubicación y mecanismos de cumplimiento de metas, g) Recursos comprometidos de los proyectos en el ejercicio fiscal vigente y en futuros ejercicios fiscales, y h) Medidas de transparencia y calidad del gasto implementadas; en los que se desarrolla la información relacionada con la ejecución física y financiera del programa presupuestario 54 “Asuntos de Seguridad Alimentaria y Nutricional”.

Así mismo se presentan los diferentes reportes generados del Sistema de Contabilidad Integrada –SICOIN-, que soportan la ejecución del ejercicio fiscal 2014.

**Secretaría de Seguridad Alimentaria y Nutricional
-SESAN-**

INFORME DE GESTIÓN Y RENDICIÓN DE CUENTAS DEL EJERCICIO FISCAL 2014

1. EJECUCIÓN FÍSICA DEL PROGRAMA:

La Secretaría de Seguridad Alimentaria y Nutricional –SESAN–, logró el 100% en la ejecución de metas físicas vigentes de los productos y subproductos programados en el Plan Operativo Anual 2014, en respuesta al resultado institucional.

1.1 Análisis de la Ejecución de Metas Físicas:

Para dar cumplimiento a su naturaleza, la SESAN a partir del primer cuatrimestre, concentró el Recurso Humano y financiero al fortalecimiento de una metodología, procesos y herramientas informáticas para la planificación interinstitucional principalmente a nivel local en el tema de Seguridad Alimentaria y Nutricional –SAN–.

Como resultado de este esfuerzo, la SESAN en coordinación con instituciones de gobierno logró la reprogramación presupuestaria y física del Plan Operativo Anual de Seguridad Alimentaria y Nutricional –POA SAN- 2014, y el Anteproyecto de presupuesto y documento del POA SAN 2015.

De igual manera, la Secretaría desarrolló de acuerdo a las necesidades identificadas dentro del SINASAN, herramientas de monitoreo que permiten dar seguimiento a las acciones clave relacionadas con los objetivos y resultados del Plan del Pacto Hambre Cero/POA SAN.

En el segundo y tercer cuatrimestre la Secretaría enfocó la ejecución de metas físicas en el monitoreo de las acciones de SAN enmarcadas en el Plan del Pacto Hambre Cero/ POA SAN 2014, desde el nivel municipal, fortaleciendo al RRHH y mejorando el diseño e implementación de las herramientas automatizadas en el Sistema de Información Nacional de Seguridad Alimentaria y Nutricional –SIINSAN–, para el seguimiento a las acciones de la Ventana de los Mil Días, monitoreo a metas físicas a nivel municipal, monitoreo a la ejecución presupuestaria del Plan del Pacto Hambre Cero, monitoreo al tratamiento de la desnutrición aguda, monitoreo del registro de casos de desnutrición aguda en hospitales y Centros de Recuperación Nutricional (CRN) y monitoreo a las acciones realizadas por familias afectadas por la canícula prolongada.

En el marco de los procesos de descentralización en los diferentes ámbitos institucionales y territoriales, a través de la Dirección de Fortalecimiento Institucional (DFI) que coordina



monitorea la Política de Seguridad Alimentaria y Nutricional, se implementaron los planes de asistencia alimentaria y protocolos de seguridad en situaciones de emergencia.

Para tal efecto se elaboró el Plan de Atención a Familias Afectadas por Canícula Prolongada 2014; Operación Oportunidad que permitió contar con la metodología y procedimientos para la ejecución de la atención de las familias afectadas por la pérdida de cultivos de maíz y/o frijol a consecuencia de la prolongación de la sequía dentro de la canícula prolongada.

En 2014 los esfuerzos de comunicación de la SESAN continuaron enfocados en la sensibilización de la magnitud del problema de desnutrición en el país, dando énfasis en los avances alcanzados por medio del Plan del Pacto Hambre Cero.

Se realizaron diferentes actividades de comunicación interna y externa en temas de desnutrición crónica y aguda en el país, además, se participó en programas radiales, televisivos y entrevistas en medios de comunicación escritos para sensibilizar e informar sobre diversas acciones y sobre el Pacto Hambre Cero.

Los avances registrados en la ejecución de las metas físicas de los productos que corresponden al ejercicio fiscal 2014, se presentan en los reportes R00815611.rpt generados del Sistema de Contabilidad Integrada –SICOIN–, correspondiente al periodo de enero a diciembre de 2014.

1.2 Indicadores institucionales:

La Secretaría planteó indicadores vinculador a los productos y subproductos del Plan Operativo Anual 2014, los cuales fueron cumplidos en un 100%.

Cuadro 1
Indicadores de Producto
Ejercicio Fiscal 2014

Resultado Institucional	Población Beneficiaria	Producto Institucional	Meta 2014		Indicador(es) de producto			
			Unidad de Medida	Cantidad	Nombre	Fórmula	Meta	% Avance
Incrementar el número de entidades que participan en el Sistema Nacional de Seguridad Alimentaria y Nutricional de 19 a 21 en el periodo de 2014 al 2016	Entidades	Instituciones del Sistema Nacional de Seguridad Alimentaria y Nutricional Coordinadas y Fortalecidas con Asistencia Técnica	Documento	19	Instituciones fortalecidas en el tema de SAN	Planes de capacitación elaborados/informes programados x 100	1	100
		Sistema Nacional de Seguridad Alimentaria y Nutricional fortalecido con el Monitoreo y Evaluación del Plan del Pacto Hambre Cero	Documento	19	Informes de monitoreo y avance de las acciones del Plan Hambre Cero a nivel institucional	# de informes elaborados/informes programados x 100	8	100
		Instituciones y Público en general con Estrategia de Comunicación y Divulgación de los Avances en Seguridad Alimentaria y Nutricional y Plan del Pacto Hambre Cero	Documento	1	Estrategias utilizando diferentes medios de comunicación	# estrategias implementadas/estrategia programadas x 100	1	100

Fuente: Dirección de Planificación, Monitoreo y Evaluación, SESAN

2. EJECUCIÓN FINANCIERA 2014

Con la no aprobación del presupuesto para el ejercicio fiscal 2014, entra en vigencia el presupuesto del ejercicio fiscal anterior conforme el artículo 24 de la Ley Orgánica del Presupuesto, y para la Secretaría de Seguridad Alimentaria y Nutricional de la Presidencia, el monto asignado fue Ciento diez millones quinientos treinta y un mil ciento setenta y cuatro quetzales exactos (Q.110,531,174.00).

2.1 Ejecución por Programa

El programa presupuestario definido para la ejecución de las acciones como ente coordinador del Sistema Nacional de Seguridad Alimentaria y Nutricional –SINASAN-, de la Secretaría en el 54 “Asuntos de Seguridad Alimentaria y Nutricional”, a continuación se presente el presupuesto institucional sin clasificación, solo a nivel de programa, que refleja la ejecución del 74%.

CUADRO 2
SECRETARÍA DE SEGURIDAD ALIMENTARIA Y NUTRICIONAL -SESAN-
Ejecución del Año 2014
POR PROGRAMA

PROGRAMA	ASIGNADO	MODIFICADO	VIGENTE AL 31DIC2014	DEVENGADO	% EJEC
54 ASUNTOS DE SEGURIDAD ALIMENTARIA Y NUTRICIONAL	110,531,174.00	(30,079,084.00)	80,452,090.00	59,866,885.99	74%

Fuente: Reporte R00804768.rpt -SICOIN-

La disminución del presupuesto institucional se generó por tener techo presupuestario alto sin soporte financiero en las donaciones, parte del espacio presupuestario se trasladó al Ministerio de Salud Pública y Asistencia Social.


2.2 Ejecución por Fuente de Financiamiento

El presupuesto de la Secretaría de Seguridad Alimentaria y Nutricional de la Presidencia, tiene dos fuentes de financiamiento una de origen tributario y otra de recursos externos como se muestra en el siguiente cuadro.

CUADRO 3
SECRETARÍA DE SEGURIDAD ALIMENTARIA Y NUTRICIONAL -SESAN-
Ejecución del Año 2014
POR FUENTE DE FINANCIAMIENTO

FUENTE	ASIGNADO	MODIFICADO	VIGENTE	DEVENGADO	% EJEC
21 IVA PAZ	23,364,650.00	-	23,364,650.00	20,655,287.95	88%
61 DONACIONES	87,166,524.00	(30,079,084.00)	57,087,440.00	39,211,598.04	69%
TOTAL	110,531,174.00	(30,079,084.00)	80,452,090.00	59,866,885.99	74%

Fuente: Reporte R00804768.rpt -SICOIN-



2.2.1 Fuente 21 "IVA Paz"

Se contemplan gastos propios del funcionamiento de la SESAN tales como pago de nóminas, servicios básicos como arrendamientos, telefonía, energía eléctrica, servicios de seguridad, viáticos al interior y otros, con un total de gastos por Veinte Millones Seiscientos Cincuenta y Cinco Mil Doscientos Ochenta y Siete con 95/100 (Q. 20,655,287.95), correspondiente al 88% de ejecución, siendo un porcentaje aceptable considerando las diferentes contenciones y restricciones para ejecutar gastos con fuentes de origen tributario.

2.2.2 Fuente 61 "Donaciones Externas"

Este financiamiento contiene donaciones monetarias o en especie monetizables provenientes de países u organismo internacionales, para el caso de SESAN, incluye donaciones monetarias del Apoyo Presupuestario de la Comunidad Económica Europea y del Gobierno de España y una donación en especie del Programa Mundial de Alimentos.

CUADRO 4
Ejecución del Año 2014
POR ORGANISMO

COD	ORGANISMO	VIGENTE	DEVENGADO	% EJEC
409	Comunidad Económica Europea	53,377,523.93	36,509,537.60	68%
410	Programa Mundial de Alimentos	118,121.07	118,121.07	100%
603	Gobierno de España	3,591,795.00	2,583,939.37	72%
TOTAL		57,087,440.00	39,211,598.04	69%

Fuente: Reporte R00804768.rpt -SICOIN-

El apoyo presupuestario de la Comunidad Económica Europea, para el fortalecimiento en la implementación de la política de seguridad alimentaria y nutricional, ha sido fundamental ya que el crecimiento en la capacidad instalada de SESAN a nivel nacional.

La ejecución con el Programa Mundial de Alimentos, corresponde a una donación en especie que pasó a formar parte de los bienes de la Secretaría.

El gobierno de España está financiando acciones encaminadas a la estrategia de intervención del Pacto Hambre Cero en los municipios priorizados a través de la implementación de herramientas de monitoreo y evaluación de impacto.

2.3 Ejecución por tipo de gasto:

La ejecución por tipo de gasto permite evidenciar los recursos invertidos por la Secretaría de Seguridad Alimentaria y Nutricional en funcionamiento e inversión.

Los gastos de funcionamiento se integran por la sumatoria de las asignaciones programadas y ejecutadas en los gastos de administración y gastos en recurso humano.



Y el componente de inversión está compuesto por la formación de capital fijo, inversión física o financiera, contenida en el grupo de gasto 300 Propiedad, Planta Equipo e Intangibles.

A continuación se muestra la ejecución de SESAN, tipo de gasto:

CUADRO 5
SECRETARÍA DE SEGURIDAD ALIMENTARIA Y NUTRICIONAL -SESAN-
Ejecución del Año 2014
POR TIPO DE GASTO

TIPO DE GASTO	ASIGNADO	MODIFICADO	VIGENTE	DEVENGADO	% EJEC
GASTOS DE FUNCIONAMIENTO	104,729,894.00	(30,376,780.07)	74,353,113.93	59,110,504.22	79%
INVERSIÓN	5,801,280.00	297,696.07	6,098,976.07	756,381.77	12%
TOTAL	110,531,174.00	(30,079,084.00)	80,452,090.00	59,866,885.99	74%

Fuente: Reporte R00804768.rpt -SICOIN-

2.4 Ejecución por Grupo de Gasto

En esta clasificación de información, es posible identificar la información de los gastos realizados en recurso humano, contratación de servicios, adquisición de insumos, inversión en equipo, pago de prestaciones laborales y otros gastos.

CUADRO 6
SECRETARÍA DE SEGURIDAD ALIMENTARIA Y NUTRICIONAL -SESAN-
Ejecución del Año 2014
POR GRUPO DE GASTO

GRUPO DE GASTO	ASIGNADO	MODIFICADO	VIGENTE	DEVENGADO	% EJEC
000 SERVICIOS PERSONALES	37,506,910.00	6,154,253.00	43,661,163.00	37,925,764.08	87%
100 SERVICIOS NO PERSONALES	8,094,979.00	9,206,626.00	17,301,605.00	11,405,788.23	66%
200 MATERIALES Y SUMINISTROS	9,306,979.00	1,365,250.00	10,672,229.00	9,024,315.74	85%
300 PROPIEDAD, PLANTA, EQUIPO E INTANGIBLES	5,801,280.00	297,696.07	6,098,976.07	756,381.77	12%
400 TRANSFERENCIAS CORRIENTES	2,998,930.00	(2,148,261.00)	850,669.00	754,636.17	89%
900 ASIGNACIONES GLOBALES	46,822,096.00	(44,954,648.07)	1,867,447.93	-	0%
TOTAL	110,531,174.00	(30,079,084.00)	80,452,090.00	59,866,885.99	74%

Fuente: Reporte R00804768.rpt -SICOIN-



3. EJECUCIÓN FINANCIERA DE LOS RECURSOS POR RUBRO DE INGRESO

Por su naturaleza la Secretaría de Seguridad Alimentaria y Nutricional, no tiene actividades que generen ingresos por rubro, conforme el Manual de Clasificaciones Presupuestarias para el Sector Público de Guatemala.

4. RESULTADOS ECONÓMICOS Y FINANCIEROS

Considerando que el resultado económico y financiero el resultado de la operación de los ingresos corrientes menos los gastos corrientes y que SESAN no registra ingresos propiamente, no es posible presentar el ahorro o desahorro de la cuenta corriente, por lo que únicamente se presente el reporte R00810810.rpt, con la ejecución de gastos corrientes.

5. Análisis y justificaciones de las principales variaciones

Las principales variaciones financieras en el año 2014, obedecen principalmente a la aprobación del presupuesto, que generó la necesidad institucional de readecuar el presupuesto y ceder espacio presupuestario por un monto de Treinta Millones Setenta y Nueve Mil Ochenta y Cuatro Quetzales (Q.30,079,084.00), por contar con un techo presupuestario sin soporte financiero en la fuente de donaciones externas.

6. BENEFICIARIOS, UBICACIÓN Y MECANISMOS DE CUMPLIMIENTO DE METAS

No aplica para la Secretaría de Seguridad Alimentaria y Nutricional, conforme el Artículo 20, Capítulo IV de la Ley del Sistema Nacional de Seguridad Alimentaria y Nutricional, ya que productos y subproductos que genera la Secretaría, los constituyen las instituciones del sector público, a través de la coordinación interinstitucional en el tema de SAN.

7. RECURSOS COMPROMETIDOS DE LOS PROYECTOS EN EL EJERCICIO FISCAL VIGENTE Y EN FUTUROS EJERCICIOS FISCALES

La Secretaría de Seguridad Alimentaria y Nutricional –SESAN-, no tiene proyectos de infraestructura autorizados en la estructura presupuestaria para el ejercicio fiscal 2014.

8. MEDIDAS DE TRANSPARENCIA Y CALIDAD DEL GASTO IMPLEMENTADAS

La Secretaría de Seguridad Alimentaria y Nutricional, con el propósito de fortalecer la transparencia y la calidad del gasto de los recursos asignados, ha implementado:


- Acuerdos internos que norman la utilización del Fondo Rotativo institucional.
- Acuerdos que norman la utilización de los recursos con Caja Chica
- Aprobación de los nuevos manuales de la Dirección Administrativa y de Recursos Humanos y de la Dirección Financiera
- Utilización de Manuales de Normas y Procedimientos en todas las áreas técnicas



- La gestión administrativa financiera, contiene separación de funciones en cumplimiento a la Ley de la materia.
- Utilización de los sistemas oficiales (SIGES – SICOIN – GUATENÓMINAS – SISTEMA DE DONACIONES) para registro de todas las operaciones administrativas, financieras y de donaciones.
- Actualización de la información y documentación de soporte para dar cumplimiento a la Ley de Acceso a la Información Pública.



Ing. Otto Estuardo Velásquez Vásquez
Director de Planificación, Monitoreo y Evaluación
Secretaría de Seguridad Alimentaria y Nutricional



Hércilia Cecilia Juárez Bonilla
DIRECTORA FINANCIERA
Secretaría de Seguridad Alimentaria y Nutricional
-SESAN-

ANEXOS

Sistema de Contabilidad Integrada Gubernamental
Ejecución de Gastos - Reportes - Información Consolidada
Ejecución del Presupuesto (Grupos Dinámicos)
 Expresado en Quetzales

PAGINA : 1 DE 4
 FECHA : 09/01/2015
 HORA : 14:04.32
 REPORTE : R00804768.rpt

- Entidad / Unidad Ejecutora - Programa - Subprograma - Proyecto - Renglon -
DEL MES DE SEPTIEMBRE AL MES DE DICIEMBRE

EJERCICIO:

	DESCRIPCION	ASIGNADO	MODIFICADO	VIGENTE	PRE COMPROMISO	COMPROMETIDO	DEVENGADO	PAGADO	SALDO POR COMPROMETER	SALDO POR DEVENGAR	SALDO POR PAGAR	% EJEC
11130016-0235	SECRETARÍAS Y OTRAS DEPENDENCIAS DEL EJECUTIVO - SECRETARÍA DE SEGURIDAD ALIMENTARIA Y NUTRICIONAL DE LA PRESIDENCIA DE LA REPUBLICA											
54	ASUNTOS DE SEGURIDAD ALIMENTARIA Y NUTRICIONAL											
54 00	SIN SUBPROGRAMA											
54 00 000	SIN PROYECTO											
011	PERSONAL PERMANENTE	689,280.00	225,200.00	914,480.00	0.00	293,270.57	293,270.57	293,270.57	15,384.01	15,384.01	0.00	32.07
012	COMPLEMENTO PERSONAL AL SALARIO DEL PERSONAL PERMANENTE	80,400.00	224,900.00	305,300.00	0.00	97,100.00	97,100.00	97,100.00	34,250.00	34,250.00	0.00	31.88
014	COMPLEMENTO POR CALIDAD PROFESIONAL AL PERSONAL PERMANENTE	4,500.00	9,000.00	13,500.00	0.00	4,037.50	4,037.50	4,037.50	462.50	462.50	0.00	29.91
015	COMPLEMENTOS ESPECIFICOS AL PERSONAL PERMANENTE	593,400.00	-216,000.00	377,400.00	0.00	120,391.66	120,391.66	120,391.66	5,880.92	5,880.92	0.00	31.90
021	PERSONAL SUPERNUMERARIO	15,002,400.00	-12,023,300.00	2,979,100.00	0.00	-110,084.41	716,952.69	716,952.69	575,337.40	575,337.40	0.00	24.07
022	PERSONAL POR CONTRATO	5,172,000.00	156,000.00	5,328,000.00	0.00	1,698,326.89	1,698,326.89	1,698,326.89	173,497.99	173,497.99	0.00	31.88
026	COMP. POR CALIDAD PROFESIONAL AL PERSONAL TEMP.	117,000.00	-1,100.00	115,900.00	0.00	31,812.50	31,812.50	31,812.50	15,184.72	15,184.72	0.00	27.45
027	COMP. ESPECIFICOS AL PERSONAL TEMPORAL	96,000.00	158,900.00	254,900.00	0.00	24,672.30	67,349.98	67,349.98	38,851.27	38,851.27	0.00	26.42
029	OTRAS REMUNERACIONES DE PERSONAL TEMPORAL	14,352,000.00	15,937,772.00	30,289,772.00	0.00	8,672,419.34	8,672,419.34	8,672,419.34	4,161,203.99	4,161,203.99	0.00	28.63
063	GASTOS DE REPRESENTACION EN EL INTERIOR	288,000.00	144,000.00	432,000.00	0.00	129,200.00	129,200.00	129,200.00	14,800.00	14,800.00	0.00	29.91
071	AGUINALDO	551,465.00	318,081.00	869,546.00	0.00	259,970.31	434,740.12	435,164.78	97,659.28	97,659.28	0.00	50.00
072	BONIFICACION ANUAL (BONO 14)	551,465.00	300,700.00	852,165.00	0.00	-4,684.50	97,898.84	98,315.50	13,084.98	13,084.98	0.00	11.49
073	BONO VACACIONAL	9,000.00	11,100.00	20,100.00	0.00	8,314.05	15,522.77	15,539.76	3,801.86	3,801.86	0.00	77.23
081	PERSONAL ADMINISTRATIVO OPERATIVO	0.00	909,000.00	909,000.00	0.00	236,000.00	236,000.00	236,000.00	586,000.00	586,000.00	0.00	25.96
111	ENERGIA ELECTRICA	240,005.00	43,995.00	284,000.00	0.00	93,497.87	93,497.87	93,497.87	12,350.46	12,350.46	0.00	32.92
112	AGUA	42,000.00	16,500.00	58,500.00	0.00	27,815.14	27,815.14	27,815.14	1,250.86	1,250.86	0.00	47.55
113	TELEFONIA	1,249,829.00	436,969.00	1,686,798.00	0.00	460,180.58	460,180.58	460,180.58	387,791.30	387,791.30	0.00	27.28
114	CORREOS Y TELEGRAFOS	42,000.00	34,920.00	76,920.00	0.00	39,763.00	39,763.00	39,763.00	69.60	69.60	0.00	51.69
115	EXTRACCION DE BASURA Y DESTRUCCION DE DESECHOS SOLIDOS	0.00	3,300.00	3,300.00	0.00	911.20	911.20	911.20	1,338.80	1,338.80	0.00	27.61
116	SERVICIOS DE LAVANDERIA	0.00	1,000.00	1,000.00	0.00	0.00	0.00	0.00	50.00	50.00	0.00	0.00
121	DIVULGACION E INFORMACION	0.00	899,240.00	899,240.00	0.00	9,080.00	9,080.00	9,080.00	886,560.00	886,560.00	0.00	1.01
122	IMPRESION, ENCUADERNACION Y REPRODUCCION	20,000.00	703,400.00	723,400.00	0.00	220,319.86	220,319.86	206,479.86	308,241.14	308,241.14	13,840.00	30.46
131	VIATICOS EN EL EXTERIOR	400,000.00	-260,055.00	139,945.00	0.00	41,558.09	41,558.09	41,558.09	85,063.47	85,063.47	0.00	29.70
133	VIATICOS EN EL INTERIOR	480,945.00	-140,662.00	340,283.00	0.00	129,234.00	129,234.00	119,146.00	93,394.00	93,394.00	10,088.00	37.98
134	COMPENSACION POR KILOMETRO RECORRIDO	0.00	3,000.00	3,000.00	0.00	0.00	0.00	0.00	2,399.00	2,399.00	0.00	0.00

Sistema de Contabilidad Integrada Gubernamental
Ejecución de Gastos - Reportes - Información Consolidada
Ejecución del Presupuesto (Grupos Dinámicos)
 Expresado en Quetzales

PAGINA : 2 DE 4
 FECHA : 09/01/2015
 HORA : 14:04.32
 REPORTE : R00804768.rpt

- Entidad / Unidad Ejecutora - Programa - Subprograma - Proyecto - Renglon -
 DEL MES DE SEPTIEMBRE AL MES DE DICIEMBRE

EJERCICIO:

	DESCRIPCION	ASIGNADO	MODIFICADO	VIGENTE	PRE COMPROMISO	COMPROMETIDO	DEVENGADO	PAGADO	SALDO POR COMPROMETER	SALDO POR DEVENGAR	SALDO POR PAGAR	% EJE
135	OTROS VIATICOS Y GASTOS CONEXOS	316,000.00	-313,000.00	3,000.00	0.00	805.00	805.00	725.00	680.00	680.00	80.00	26.83
141	TRANSPORTE DE PERSONAS	50,000.00	66,073.00	116,073.00	0.00	31,267.00	31,267.00	31,267.00	26,025.66	26,025.66	0.00	26.94
151	ARREND. DE EDIFICIOS Y LOCALES	1,200,000.00	582,980.00	1,782,980.00	-433,825.00	577,525.00	577,525.00	577,525.00	548,400.00	548,400.00	0.00	32.39
153	ARREND. DE MAQUINAS Y EQUIPOS DE OFICINA	0.00	73,992.00	73,992.00	-30,640.00	30,640.00	30,640.00	18,384.00	456.00	456.00	12,256.00	41.41
155	ARREND. DE MEDIOS DE TRANSPORTE	0.00	97,500.00	97,500.00	0.00	87,099.84	87,099.84	87,099.84	10,400.16	10,400.16	0.00	89.33
158	DERECHOS DE BIENES INTANGIBLES	0.00	475,990.00	475,990.00	0.00	468,000.00	468,000.00	468,000.00	7,990.00	7,990.00	0.00	98.32
162	MANT. Y REP. DE EQUIPO DE OFICINA	10,000.00	1,000.00	11,000.00	0.00	1,700.00	1,700.00	1,700.00	8,900.00	8,900.00	0.00	15.45
164	MANT. Y REP. DE EQ. EDUCACIONALES Y RECREATIVOS	0.00	2,000.00	2,000.00	0.00	0.00	0.00	0.00	2,000.00	2,000.00	0.00	0.00
165	MANT. Y REP. DE MEDIOS DE TRANSPORTE	383,100.00	-73,100.00	310,000.00	-10,217.72	126,767.05	126,767.05	126,767.05	33,139.68	33,139.68	0.00	40.89
168	MANT. Y REP. DE EQUIPO DE COMPUTO	10,000.00	-6,000.00	4,000.00	0.00	1,400.00	1,400.00	1,400.00	2,600.00	2,600.00	0.00	35.00
169	MANT. Y REP. DE OTRAS MAQUINARIAS Y EQUIPOS	0.00	3,700.00	3,700.00	0.00	1,075.00	1,075.00	1,075.00	2,625.00	2,625.00	0.00	29.05
171	MANT. Y REP. DE EDIFICIOS	20,000.00	40,000.00	60,000.00	0.00	0.00	0.00	0.00	60,000.00	60,000.00	0.00	0.00
174	MANT. Y REP. DE INSTALACIONES	20,000.00	-16,100.00	3,900.00	0.00	0.00	0.00	0.00	0.00	0.00	0.00	0.00
185	SERVICIOS DE CAPACITACION	1,412,100.00	1,520,188.00	2,932,288.00	0.00	864,011.43	864,011.43	666,015.25	1,527,131.40	1,527,131.40	197,986.18	29.47
186	SERV. DE INFORMATICA Y SISTEMAS COMPUT.	18,000.00	-18,000.00	0.00	0.00	0.00	0.00	0.00	0.00	0.00	0.00	0.00
189	OTROS ESTUDIOS Y/O SERVICIOS	1,431,000.00	1,992,501.00	3,423,501.00	-50,890.00	1,293,560.00	1,293,560.00	1,293,560.00	135,209.43	135,209.43	0.00	37.78
191	PRIMAS Y GASTOS DE SEGUROS Y FIANZAS	250,000.00	2,800,825.00	3,050,825.00	0.00	1,450,661.90	1,450,661.90	0.00	1,600,163.10	1,600,163.10	1,450,661.90	47.55
195	IMPUESTOS, DERECHOS Y TASAS	50,000.00	-5,991.00	44,009.00	0.00	8,486.50	8,486.50	8,486.50	17,541.74	17,541.74	0.00	19.28
196	SERVICIOS DE ATENCION Y PROTOCOLO	0.00	13,510.00	13,510.00	0.00	3,120.00	3,120.00	3,120.00	6,357.00	6,357.00	0.00	23.09
197	SERVICIOS DE VIGILANCIA	300,000.00	-128,688.00	171,312.00	0.00	78,232.00	78,232.00	61,056.00	66,120.00	66,120.00	17,176.00	45.67
199	OTROS SERVICIOS NO PERSONALES	150,000.00	355,639.00	505,639.00	0.00	307,942.45	307,942.45	292,122.45	61,568.97	61,568.97	15,820.00	60.90
211	ALIMENTOS PARA PERSONAS	84,089.00	20,213.00	104,302.00	0.00	38,121.40	38,121.40	38,121.40	19,871.60	19,871.60	0.00	36.55
214	PROD. AGROFOREST., MADERA, CORCHO Y MANUFACT.	0.00	0.00	0.00	0.00	0.00	0.00	0.00	0.00	0.00	0.00	0.00
231	HILADOS Y TELAS	0.00	4,225.00	4,225.00	0.00	0.00	0.00	0.00	4,124.64	4,124.64	0.00	0.00
232	ACABADOS TEXTILES	0.00	10,548.00	10,548.00	-36.59	470.86	470.86	470.86	4,978.64	4,978.64	0.00	4.46
233	PRENDAS DE VESTIR	210,105.00	62,395.00	272,500.00	0.00	26,025.00	26,025.00	26,025.00	246,119.00	246,119.00	0.00	9.55
241	PAPEL DE ESCRITORIO	1,237,171.00	-1,129,156.00	108,015.00	0.00	18,295.20	18,295.20	18,295.20	28,995.70	28,995.70	0.00	16.94
242	PAPELES COMERCIALES, CARTONES Y OTROS	0.00	2,057.00	2,057.00	0.00	0.00	0.00	0.00	196.30	196.30	0.00	0.00
243	PRODUCTOS DE PAPEL O CARTON	358,866.00	-242,455.00	116,411.00	0.00	7,056.00	7,056.00	7,056.00	24,563.96	24,563.96	0.00	6.06
244	PRODUCTOS DE ARTES GRAFICAS	55,131.00	-41,728.00	13,403.00	-1,920.00	2,820.00	2,820.00	2,820.00	6,665.70	6,665.70	0.00	21.04

Sistema de Contabilidad Integrada Gubernamental
Ejecución de Gastos - Reportes - Información Consolidada
Ejecución del Presupuesto (Grupos Dinámicos)
 Expresado en Quetzales

PAGINA : 3 DE 4
 FECHA : 09/01/2015
 HORA : 14:04.32
 REPORTE : R00804768.rpt

- Entidad / Unidad Ejecutora - Programa - Subprograma - Proyecto - Renglon -
DEL MES DE SEPTIEMBRE AL MES DE DICIEMBRE

EJERCICIO:

	DESCRIPCION	ASIGNADO	MODIFICADO	VIGENTE	PRE COMPROMISO	COMPROMETIDO	DEVENGADO	PAGADO	SALDO POR COMPROMETER	SALDO POR DEVENGAR	SALDO POR PAGAR	% EJEC
245	LIBROS, REVISTAS Y PERIODICOS	5,280.00	6,360.00	11,640.00	0.00	8,791.00	8,791.00	8,791.00	1,941.99	1,941.99	0.00	75.52
247	ESPECIES TIMBRADAS Y VALORES	0.00	10,450.00	10,450.00	0.00	0.00	0.00	0.00	10,450.00	10,450.00	0.00	0.00
252	ARTICULOS DE CUERO	1,615.00	-1,615.00	0.00	0.00	0.00	0.00	0.00	0.00	0.00	0.00	0.00
253	LLANTAS Y NEUMATICOS	51,090.00	557,360.00	608,450.00	-5,332.82	405,296.82	405,296.82	405,296.82	134,245.18	134,245.18	0.00	66.61
261	ELEMENTOS Y COMPUESTOS QUIMICOS	855.00	1,646.00	2,501.00	0.00	632.52	632.52	632.52	1,705.67	1,705.67	0.00	25.29
262	COMBUSTIBLES Y LUBRICANTES	1,678,360.00	2,192,966.00	3,871,326.00	-5,977.44	89,909.43	89,909.43	89,909.43	243,936.28	243,936.28	0.00	2.32
264	INSECTICIDAS, FUMIGANTES Y SIMILARES	0.00	13,000.00	13,000.00	0.00	0.00	0.00	0.00	12,932.00	12,932.00	0.00	0.00
265	ASFALTO Y SIMILARES	0.00	5,445.00	5,445.00	0.00	0.00	0.00	0.00	5,445.00	5,445.00	0.00	0.00
266	PRODUCTOS MEDICINALES Y FARMACEUTICOS	0.00	13,800.00	13,800.00	0.00	0.00	0.00	0.00	13,800.00	13,800.00	0.00	0.00
267	TINTES, PINTURAS Y COLORANTES	2,921,467.00	1,098,919.00	4,020,386.00	0.00	4,803.64	4,803.64	4,803.64	510,601.04	510,601.04	0.00	0.12
268	PRODUCTOS PLASTICOS, NYLON, VINIL Y P.V.C.	538,757.00	-325,620.00	213,137.00	-4,220.00	59,449.51	59,449.51	59,449.51	63,011.92	63,011.92	0.00	27.89
269	OTROS PRODUCTOS QUIMICOS Y CONEXOS	190.00	51,425.00	51,615.00	0.00	341.00	341.00	341.00	23,554.00	23,554.00	0.00	0.66
272	PRODUCTOS DE VIDRIO	0.00	3,024.00	3,024.00	0.00	1,530.00	1,530.00	1,530.00	1,450.60	1,450.60	0.00	50.60
273	PRODUCTOS DE LOZA Y PORCELANA	0.00	0.00	0.00	0.00	0.00	0.00	0.00	0.00	0.00	0.00	0.00
274	CEMENTO	0.00	2,500.00	2,500.00	0.00	0.00	0.00	0.00	2,500.00	2,500.00	0.00	0.00
283	PRODUCTOS DE METAL	0.00	11,690.00	11,690.00	0.00	2,928.60	2,928.60	2,928.60	8,350.20	8,350.20	0.00	25.05
284	ESTRUCTURAS METALICAS ACABADAS	0.00	39,633.00	39,633.00	0.00	33,318.50	33,318.50	33,318.50	3,306.50	3,306.50	0.00	84.07
286	HERRAMIENTAS MENORES	6,115.00	7,355.00	13,470.00	0.00	656.69	656.69	656.69	12,813.31	12,813.31	0.00	4.88
289	OTROS PRODUCTOS METALICOS	2,010.00	990.00	3,000.00	0.00	0.00	0.00	0.00	3,000.00	3,000.00	0.00	0.00
291	UTILES DE OFICINA	370,270.00	-184,422.00	185,848.00	-30,925.05	46,205.96	46,205.96	46,205.96	65,979.89	65,979.89	0.00	24.86
292	UTILES DE LIMPIEZA Y PRODUCTOS SANITARIOS	43,669.00	11,468.00	55,137.00	0.00	16,014.00	16,014.00	16,014.00	34,536.28	34,536.28	0.00	29.04
293	UTILES EDUCACIONALES Y CULTURALES	28,132.00	-15,807.00	12,325.00	0.00	0.00	0.00	0.00	10,875.00	10,875.00	0.00	0.00
294	UTILES DEPORTIVOS Y RECREATIVOS	0.00	4,000.00	4,000.00	0.00	0.00	0.00	0.00	4,000.00	4,000.00	0.00	0.00
295	UTILES MENORES MEDICO-QUIRURGICOS Y DE LAB.	0.00	407,000.00	407,000.00	0.00	3,650.00	3,650.00	3,650.00	902.00	902.00	0.00	0.90
296	UTILES DE COCINA Y COMEDOR	0.00	2,539.00	2,539.00	0.00	1,168.97	1,168.97	1,168.97	851.03	851.03	0.00	46.04
297	UTILES, ACCESORIOS Y MATERIALES ELECTRICOS	351,734.00	-329,268.00	22,466.00	0.00	5,545.25	5,545.25	5,545.25	10,957.87	10,957.87	0.00	24.68
298	ACCESORIOS Y REPUESTOS EN GENERAL	1,360,000.00	-948,459.00	411,541.00	-8,040.54	156,335.17	156,335.17	156,335.17	91,052.38	91,052.38	0.00	37.99
299	OTROS MATERIALES Y SUMINISTROS	2,073.00	42,772.00	44,845.00	-23.27	2,340.41	2,340.41	2,340.41	40,199.58	40,199.58	0.00	5.22
322	EQUIPO DE OFICINA	132,200.00	730,138.44	862,338.44	-4,880.00	79,543.44	79,543.44	79,543.44	420,015.00	420,015.00	0.00	9.22
323	EQUIPO MEDICO-SANITARIO Y DE LABORATORIO	750.00	54,500.00	55,250.00	-19,500.00	43,500.00	43,500.00	43,500.00	11,750.00	11,750.00	0.00	78.73

Sistema de Contabilidad Integrada Gubernamental
Ejecución de Gastos - Reportes - Información Consolidada
Ejecución del Presupuesto (Grupos Dinámicos)
 Expresado en Quetzales

PAGINA : 4 DE 4
 FECHA : 09/01/2015
 HORA : 14:04.32
 REPORTE : R00804768.rpt

- Entidad / Unidad Ejecutora - Programa - Subprograma - Proyecto - Renglon -
DEL MES DE SEPTIEMBRE AL MES DE DICIEMBRE

EJERCICIO:

DESCRIPCION	ASIGNADO	MODIFICADO	VIGENTE	PRE COMPROMISO	COMPROMETIDO	DEVENGADO	PAGADO	SALDO POR COMPROMETER	SALDO POR DEVENGAR	SALDO POR PAGAR	% EJEJ
324 EQUIPO EDUCACIONAL, CULTURAL Y RECREATIVO	122,400.00	172,025.00	294,425.00	-700.00	77,341.50	77,341.50	77,341.50	200,533.50	200,533.50	0.00	26.27
325 EQUIPO DE TRANSPORTE	205,000.00	0.00	205,000.00	0.00	0.00	0.00	0.00	205,000.00	205,000.00	0.00	0.00
326 EQUIPO PARA COMUNICACIONES	63,030.00	156,432.50	219,462.50	0.00	12,834.50	12,834.50	12,834.50	204,258.00	204,258.00	0.00	5.85
328 EQUIPO DE COMPUTO	2,255,550.00	-1,061,829.87	1,193,720.13	0.00	78,931.13	78,931.13	78,931.13	1,065,547.80	1,065,547.80	0.00	6.61
329 OTRAS MAQUINARIAS Y EQUIPOS	22,350.00	246,430.00	268,780.00	0.00	7,750.00	7,750.00	7,750.00	235,490.00	235,490.00	0.00	2.88
381 ACTIVOS INTANGIBLES	3,000,000.00	0.00	3,000,000.00	0.00	0.00	0.00	0.00	3,000,000.00	3,000,000.00	0.00	0.00
413 INDEMNIZACIONES AL PERSONAL	1,500,051.00	-787,266.00	712,785.00	0.00	248,760.14	248,760.14	165,481.09	94,873.01	94,873.01	83,279.05	34.90
415 VACACIONES PAGADAS POR RETIRO	1,498,879.00	-1,360,995.00	137,884.00	0.00	62,661.67	62,661.67	52,375.00	1,159.82	1,159.82	10,286.67	45.45
991 CREDITOS DE RESERVA	46,822,096.00	-44,954,646.07	1,867,447.93	0.00	0.00	0.00	0.00	1,867,447.93	1,867,447.93	0.00	0.00
TOT 54 00 000 SIN PROYECTO	110,531,174.00	-30,079,084.00	80,452,090.00	-607,128.43	19,358,427.43	20,512,704.08	18,702,078.59	20,585,204.01	20,585,204.01	1,811,483.80	25.50
TOTAL 54 00 SIN SUBPROGRAMA	110,531,174.00	-30,079,084.00	80,452,090.00	-607,128.43	19,358,427.43	20,512,704.08	18,702,078.59	20,585,204.01	20,585,204.01	1,811,483.80	25.50
TOTAL 54 ASUNTOS DE SEGURIDAD ALIMENTARIA Y NUTRICIONAL	110,531,174.00	-30,079,084.00	80,452,090.00	-607,128.43	19,358,427.43	20,512,704.08	18,702,078.59	20,585,204.01	20,585,204.01	1,811,483.80	25.50
TOTAL 11130016-0235 SECRETARÍAS Y OTRAS DEPENDENCIAS DEL EJECUTIVO - SECRETARÍA DE SEGURIDAD ALIMENTARIA Y NUTRICIONAL DE LA PRESIDENCIA DE LA REPUBLICA	110,531,174.00	-30,079,084.00	80,452,090.00	-607,128.43	19,358,427.43	20,512,704.08	18,702,078.59	20,585,204.01	20,585,204.01	1,811,483.80	25.50


ALIMENTARIA Y NUTRICIONAL DE LA PRESIDENCIA DE LA REPUBLICA

**Informes de Gestión y Rendición de Cuentas
Plantilla de Complemento a la Ejecución Financiera
Expresado en Quetzales**

Entidad: Secretaría de Seguridad Alimentaria y Nutricional de la Presidencia de la República Código Informe: CIGRC01
 Ejercicio: 2014 FECHA: 09/01/2015
 Período: SEPTIEMBRE - DICIEMBRE

Recursos de proyectos comprometidos en el ejercicio fiscal vigente y en futuros ejercicios fiscales

Prg	Spg	Pry	Act	Obr	SNIP	Descripción	2014	2015	2016
TOTAL									
<div data-bbox="690 808 801 1366" data-label="Text"> <p>La Secretaría de Seguridad Alimentaria y Nutricional, no ejecuta proyectos, razón por la que esta información no aplica.</p> </div>									


Mercedes Cecilia Juárez Bonilla
 Funcionaria Responsable de la
 Subdirección de Administración Financiera
 -SESSAN-

Sistema de Contabilidad Integrada Gubernamental
Ejecución de Gastos - Programación Cuatrimestral - Seguimiento Físico Cuatrimestral - Reportes
Análisis de Ejecución Física y Financiera
 UNIDAD_EJECUTORA = 235

PAGINA : 1 DE 2
 FECHA : 09/01/2015
 HORA : 16:06.28
 REPORTE: R00815611.rpt

DEL MES ENERO AL MES DE DICIEMBRE


EJERCICIO:	PG	SP	PY	AC	OB	DESCRIPCION	SNIP	UNIDAD DE MEDIDA	PRESUPUESTO FISICO		% EJE	PRESUPUESTO FINANCIERO		% EJE	
									INICIAL	VIGENTE		INICIAL	VIGENTE		
54	11130016-235-00					SECRETARIA DE SEGURIDAD ALIMENTARIA Y NUTRICIONAL DE LA PRESIDENCIA DE LA REPUBLICA									
	001	000				DIRECCIÓN Y COORDINACIÓN INSTITUCIONAL									
	1					DIRECCION Y COORDINACION INSTITUCIONAL	0	DOCUMENTO	1	0	0.00	12,398,669.00	25,329,495.00	19,689,062.58	77.73
	2					DIRECCION Y COORDINACION INSTITUCIONAL	0	DOCUMENTO	1	0	0.00				
	002	000				COORDINACIÓN Y PLANIFICACIÓN INTERINSTITUCIONAL EN SEGURIDAD ALIMENTARIA Y NUTRICIONAL									
	1					SINASAN CON PLANES INTERINSTITUCIONALES EN SAN PARA SU IMPLEMENTACION	0	DOCUMENTO	3	0	0.00				
	2					SINASAN CON EL POASAN/PH0 2013, REPROGRAMADO PARA LA IMPELEMENTACION	0	DOCUMENTO	1	0	0.00				
	3					SINASAN CONOCE EL POASAN/PH0 2014 EN COORDINACION CON SEGEPLAN Y MINFIN	0	DOCUMENTO	1	0	0.00				
	4					SINASAN CON PLANES COYUNTURALES DE EMERGENCIA Y RESPUESTA A PROBLEMAS DE SAN	0	DOCUMENTO	1	0	0.00				
	5					Sistema de Seguridad Alimentaria y Nutricional -SINASAN- con planes operativos anuales de Seguridad Alimentaria y Nutricional 2014 y 2015	0	DOCUMENTO	0	2	100.00	52,297,220.00	10,922,178.00	6,878,216.25	62.97
	6					Comisiones Departamentales de Seguridad Alimentaria y Nutricional - CODESAN-, con planes operativos de Seguridad Alimentaria y Nutricional a nivel departamental	0	DOCUMENTO	0	22	100.00				
	7					Instituciones del Sistema Nacional de Seguridad Alimentaria y Nutricional con personal fortalecido en temas de Seguridad Alimentaria y Nutricional	0	DOCUMENTO	0	2	100.00				
	8					Municipios priorizados beneficiados con el Plan de Emergencia Nacional de Inseguridad Alimentaria y Nutricional	0	DOCUMENTO	0	1	100.00				
	9					Instituciones del Sistema Nacional de Seguridad Alimentaria y Nutricional - SINASAN- con estrategia de cooperación que identifica nuevas fuentes de financiamiento para el cumplimiento de las intervenciones del Plan del Pacto Hambre Cero	0	DOCUMENTO	0	1	100.00				
	003	000				ANÁLISIS, EVALUACIÓN E INVESTIGACIÓN EN SEGURIDAD ALIMENTARIA Y NUTRICIONAL									
	1					SINASAN CON INVESTIGACIONES, INFORMES, EVALUACIONES DEL PH0, POAS, PROGRAMAS Y PROYECTOS DEL PESAN	0	DOCUMENTO	15	0	0.00	31,412,985.00	36,651,122.00	31,339,401.83	85.51
	2					SINASAN CONOCE INFORMES DE EJE. DE PLANES/PROGS DE ASIST. ALIMENTARIA COYUNTURALES Y DE EMERG.	0	DOCUMENTO	4	0	0.00				
	3					SINASAN CON ESTUDIOS EN SAN NACIONALES, REGIONALES Y/O DEPARTAMENTALES PARA LA TOMA DE DECISIONES	0	DOCUMENTO	4	0	0.00				
	4					SINASAN CON INFORMES DE SITUACION DE LA SAN	0	DOCUMENTO	5	0	0.00				


Sistema de Contabilidad Integrada Gubernamental
Ejecución de Gastos - Programación Cuatrimestral - Seguimiento Físico Cuatrimestral - Reportes
Análisis de Ejecución Física y Financiera
 UNIDAD_EJECUTORA = 235

PAGINA : 2 DE 2
 FECHA : 09/01/2015
 HORA : 16:06:28
 REPORTE: R00815611.rpt

DEL MES ENERO AL MES DE DICIEMBRE

EJERCICIO:	PG	SP	PY	AC	OB	DESCRIPCION	SNIP	UNIDAD DE MEDIDA	PRESUPUESTO FISICO		% EJE	PRESUPUESTO FINANCIERO		% EJE		
									INICIAL	VIGENTE		EJEC	VIGENTE			
	11130016-235-00	SECRETARÍA DE SEGURIDAD ALIMENTARIA Y NUTRICIONAL DE LA PRESIDENCIA DE LA REPUBLICA														
5						SINASAN CON INFORME ANUAL DE EVALUACION DEL PESAN 2012-2016/PHO	0	DOCUMENTO	1	0	0.00					
6						SINASAN CON INFORME ANUAL DEL DESARROLLO DE LA COOPERACION EXTERNA EN MATERIA DE SAN	0	DOCUMENTO	1	0	0.00					
7						Instituciones del Sistema Nacional de Seguridad Alimentaria y Nutricional monitoreadas en cumplimiento de las responsabilidades del Plan Operativo Anual-POA SAN-/Plan del Pacto Hambre Cero -PPHO-	0	DOCUMENTO	0	6	100.00					
8						Sistema Nacional de Seguridad Alimentaria y Nutricional con informes sobre alertas tempranas en seguridad alimentaria y nutricional	0	DOCUMENTO	0	4	100.00					
9						Sistema Nacional de Seguridad Alimentaria y Nutricional con informe de evaluación del Plan Estratégico de Seguridad Alimentaria y Nutricional 2012-2016 / Plan del Pacto Hambre Cero	0	DOCUMENTO	0	1	100.00					
10						Instituciones y población en general con protocolo de operación del Sistema de Información Nacional de SAN-SINASAN-	0	DOCUMENTO	0	1	100.00					
004	000	SISTEMA DE INFORMACIÓN EN SEGURIDAD ALIMENTARIA Y NUTRICIONAL														
1						SINASAN CON SISTEMA DE INFORMACION NACIONAL DE SAN -	0	SISTEMA INFORMÁTICO	1	0	0.00	12,256,400.00	4,150,295.00	0.00	0.00	
2						SINASAN CON EL DISEÑO Y DESARROLLO DEL-SINASAN Y SU IMPLEMENTACION	0	SISTEMA INFORMÁTICO	1	0	0.00					
005	000	COMUNICACIÓN EN SEGURIDAD ALIMENTARIA Y NUTRICIONAL														
1						ORGS. E INST. NAC. E INTER. Y SOCIEDAD EN GRAL. INFORMADAS EN SAN/PHO E INTERVENCIONES DEL SINASAN	0	DOCUMENTO	9	0	0.00	2,165,900.00	3,399,000.00	1,960,205.33	57.67	
2						ORG. E INST. NAC E INTER Y SOCIEDAD EN GRAL INFORMADAS EN SAN Y DE INTERVEN. DE SINASAN PESAN/PHO	0	DOCUMENTO	9	0	0.00					
3						Instituciones y público en general con Estrategia de Comunicación y Divulgación de los Avances en Seguridad Alimentaria y Nutricional y Plan del Pacto Hambre Cero	0	DOCUMENTO	0	1	100.00					
Tota	54	ASUNTOS DE SEGURIDAD ALIMENTARIA Y NUTRICIONAL											110,531,174.00	80,452,090.00	59,866,885.99	74.41


 Ing. Otto Estuardo Velásquez Vásquez
 Director de Planificación, Monitoreo y Evaluación
 Secretaría de Seguridad Alimentaria y Nutricional


 Mercilia Cecilia Juárez Bonilla
 DIRECTORA FINANCIERA
 Secretaría de Seguridad Alimentaria y Nutricional
 -SESAN-


Sistema de Contabilidad Integrada Gubernamental
Ejecución de Gastos - Reportes - Informes de Gestión
Ejecución Financiera de los Recursos por Rubro de Ingreso
 Expresado en Quetzales
 Entidad Institucional = 11130016, Unidad Ejecutora = 235

Entidad :
Cuatrimestre: Del mes de Enero a Diciembre
Ejercicio : 2014

Formulario: DTP - Informe de Gestión-01
FECHA : 09/01/2015
HORA : 15:05.22

Fuente	Rubro			Aprobado	Modificaciones	Vigente	Devengado	% de Devengado
	Clase	Sección	Grupo					

La Secretaría de Seguridad Alimentaria y Nutricional, no genera ingresos razón por la que esta información no aplica.


~~Herzilia Cecilia Jiménez Sandoval~~
 DIRECTOR GENERAL Responsable de la
 Secretaría de Seguridad Alimentaria y Nutricional
 Unidad de Administración Financiera

**Sistema de Contabilidad Integrada Gubernamental
Ejecución de Gastos - Reportes - Informes de Gestion**

PAGINA : 1 DE 1
FECHA : 09/01/2015
HORA : 15:14:58
REPORTE: R00810810.rpt

Resultados Económicos y Financieros

DEL MES DE ENERO AL MES DE DICIEMBRE

UNIDAD EJECUTORA = 235, Entidad Institucional = 11130016

Expresado en Quetzales

EJERCICIO: 2014	ENTIDAD: 1113-0016-235	DESCRIPCION	APROBADO	VIGENTE	DEVENGADO	PORCENTAJE DE EJECUCION
2. GASTOS			110,531,174.00	80,452,090.00	59,866,885.99	74.41
2.1. Gastos Corrientes			104,729,894.00	74,353,113.93	59,110,504.22	79.50
2.1.1. Gastos de Consumo			104,729,894.00	73,877,123.93	58,642,504.22	79.38
2.1.1.1. Remuneraciones			40,505,840.00	44,511,832.00	38,680,400.25	86.90
2.1.1.1.1. Sueldos y salarios			36,106,980.00	41,487,352.00	35,881,299.20	86.49
2.1.1.1.3. Dietas y gastos de representación			288,000.00	432,000.00	417,200.00	96.57
2.1.1.1.4. Otras prestaciones relacionadas con salarios			4,110,860.00	2,592,480.00	2,381,901.05	91.88
2.1.1.2. Bienes y servicios			64,174,054.00	29,321,282.93	19,935,636.71	67.99
2.1.1.2.1. Servicios no personales			54,867,075.00	18,649,053.93	10,911,320.97	58.51
2.1.1.2.2. Materiales y suministros			9,306,979.00	10,672,229.00	9,024,315.74	84.56
2.1.1.3. Impuestos Indirectos			50,000.00	44,009.00	26,467.26	60.14
2.1.3. Rentas de la Propiedad			0.00	475,990.00	468,000.00	98.32
2.1.3.3. Derechos sobre Bienes Intangibles			0.00	475,990.00	468,000.00	98.32
2.2. Gastos de Capital			5,801,280.00	6,098,976.07	756,381.77	12.40
2.2.1. Inversion Real Directa			5,801,280.00	6,098,976.07	756,381.77	12.40
2.2.1.1. Formacion Bruta de Capital Fijo			2,801,280.00	3,098,976.07	756,381.77	24.41
2.2.1.1.3. Maquinaria, equipo y otros bienes muebles			2,801,280.00	3,098,976.07	756,381.77	24.41
2.2.1.4. Activos Intangibles			3,000,000.00	3,000,000.00	0.00	0.00

Unidad Ejecutora: 235

Balance en Cuenta Corriente: -104,729,894.00

Balance Presupuestal: -110,531,174.00

-74,353,113.93


-80,452,090.00

-59,110,504.22

-59,866,885.99

79.50

74.41



Patricia Cabral Juárez Bonilla
 DIRECTORA FINANCIERA
 Unidad de Seguimiento Alimentaria y Nutricional
 Funcionarios Responsables de la
 Unidad de Administración Financiera

Sistema de Contabilidad Integrada Gubernamental
Ejecución de Gastos - Reportes - Informes de Gestion
Analisis y Justificaciones de las Principales Variaciones

Expresado en Quetzales

Unidad Ejecutora = 235

Entidad : 1113-0016-235-00 SECRETARÍA DE SEGURIDAD ALIMENTARIA Y NUTRICIONAL DE LA PRESIDENCIA DE LA REPUBLICA
 Cuatrimestre: De Septiembre a Diciembre


Ejercicio : 2014

Formulario: DTP - Informe de Gestion-04

FECHA : 09/01/2015

HORA : 14:38.11

Estructura		Descripción de la categoría Programática	Análisis y Justificaciones de las principales variaciones físicas y financieras
Pg	Sp Py		
54	000 000	ASUNTOS DE SEGURIDAD ALIMENTARIA Y NUTRICIONAL Total : (Q30,079,084.00)	La disminución del presupuesto institucional se generó por tener techo presupuestario alto sin soporte financiero en las donaciones, parte del espacio presupuestario se trasladó al Ministerio de Salud Pública y Asistencia Social


Heredia Castell Juárez Bonilla
 DIRECTORA FINANCIERA
 Secretaría de Seguridad Alimentaria y Nutricional
 Función Ejecutiva Responsable de la
 Unidad de Administración Financiera