

SECRETARÍA DE SEGURIDAD ALIMENTARIA Y NUTRICIONAL
PRESIDENCIA DE LA REPÚBLICA DE GUATEMALA


Guatemala, 05 de mayo de 2017
OFICIO SESAN-292-2017

Estimado Señor Secretario:

Con un atento saludo me es grato dirigirme a usted, en atención a su oficio SPOT-DPSE/MAME-CIRCULAR-01-2017.JE, con fecha 05 de abril del 2017, donde solicita información sobre el avance de las metas e indicadores de desempeño correspondiente al primer cuatrimestre (enero-abril 2017), de acuerdo con la información registrada y los reportes establecidos en el Sistema de Planes (Siplan).

En virtud de lo expuesto, adjunto me permito enviar la información solicitada, la cual encontrará en forma impresa y digital.

Sin otro particular, me es grato suscribirme con muestras de consideración y estima.



Miguel Ángel E. Moir S.
Secretaría de Planificación y Programación de la
Presidencia de la República

Licenciado
Miguel Ángel E. Moir S.,
Secretaría de Planificación y Programación de la
Presidencia de la República
Su Despacho

SEGEPLAN
SECRETARÍA DE SEGURIDAD ALIMENTARIA Y NUTRICIONAL
05 MAY 2017
B.06
MAME

C.c. Archivo
Ref.: CG/OV/jc/DPME

**SISTEMA DE PLANES -SIPLAN-
 Ejecución por CUATRIMESTRE 2017**

Institución: 2,017 SECRETARIA DE SEGURIDAD ALIMENTARIA Y NUTRICIONAL

Tipo de Entidad: Secretaría de la Presidencia

Avances Resultados Estrategicos:

Prioridad: 2.- Seguridad alimentaria, salud integral y educación para todas y todos

Resultado Estratégico: Para el 2019, se ha disminuido la prevalencia de desnutrición crónica en niños menores de dos años, en 10 puntos porcentuales (De 41.7% en 2015 a 31.7% en 2019).

Población a atender: personas.

Producto / Sub producto	Unidad de Medida	Meta Fisica Vigente	Presupuesto Vigente	Avances Primer cuatrimestre		Avances Segundo cuatrimestre		Avances Tercer cuatrimestre	
				Fisico	Financiero	Fisico	Financiero	Fisico	Financiero
Prod.: Instituciones ejecutoras de la implementación de la Estrategia Nacional para la Prevención de la Desnutrición Crónica coordinadas	Entidad	3	7,020,000.00	00	476,542.63	00	00	00	00
Sub Prod.: Informe de reuniones de la Comisión Presidencial para la Reducción de la Desnutrición Crónica	Documento	4	00	00	00	00	00	00	00
Sub Prod.: Personas de instituciones capacitadas en atención y prevención de la desnutrición crónica	Persona	200	00	00	00	00	00	00	00
Prod.: Informes de avance de la Estrategia Nacional para la Prevención de la Desnutrición Crónica	Documento	3	2,253,000.00	00	751,000.00	00	00	00	00
Sub Prod.: Informe de avance de la Estrategia Nacional para la Prevención de la Desnutrición Crónica para la Comisión Presidencial para la Reducción de la Desnutrición Crónica	Documento	2	00	00	00	00	00	00	00
Sub Prod.: Informe de herramientas sistematizadas para planificación y monitoreo	Documento	1	00	00	00	00	00	00	00

Avances Resultados Institucionales


Resultado Institucional: Fortalecer a las instituciones que forman parte del SINASAN en el periodo 2017 2019

Producto / Sub producto	Unidad de Medida	Meta Fisica Vigente	Presupuesto Vigente	Avances Primer cuatrimestre		Avances Segundo cuatrimestre		Avances Tercer cuatrimestre	
				Fisico	Financiero	Fisico	Financiero	Fisico	Financiero
Prod.: Dirección y coordinación	Documento		16,407,428.00	00	4,213,676.15	00	00	00	00
Sub Prod.: Dirección y Coordinación	Documento		00	00	00	00	00	00	00
Prod.: Instituciones ejecutoras del Sinasan coordinadas y fortalecidas con asistencia técnica	Entidad	18	2,060,750.00	00	606,853.40	00	00	00	00
Sub Prod.: Plan Operativo Anual de Seguridad Alimentaria y Nutricional para SINASAN	Documento	1	00	100	00	00	00	00	00
Sub Prod.: Personas capacitadas sobre el SAN a personal del SINASAN	Persona	1,500	00	00	00	00	00	00	00
Sub Prod.: Informe de estrategia de cooperación para cumplimiento del PESAN 2016 2020	Documento	1	00	100	00	00	00	00	00
Prod.: Instituciones del SINASAN con informes de monitoreo del POA SAN 2017	Entidad	18	5,444,500.00	00	1,719,053.64	00	00	00	00
Sub Prod.: Informes del SINASAN de avance y monitoreo del POA SAN 2017	Documento	4	00	00	00	00	00	00	00
Sub Prod.: Informes del SINASAN de pronóstico de SAN	Documento	4	00	100	00	00	00	00	00
Sub Prod.: Informe del SINASAN de avance de estrategia de cooperación para cumplimiento del PESAN 2016 2020 y Política General de Gobierno	Documento	1	00	00	00	00	00	00	00
Sub Prod.: Informe de avance del SINASAN para el PESAN 2016 2020	Documento	1	00	00	00	00	00	00	00
Prod.: SINASAN implementado y operativo para beneficio de instituciones organismos y sociedad	Sistema Informatico	1	516,000.00	00	104,000.00	00	00	00	00
Sub Prod.: Sistema de Información Nacional de Seguridad Alimentaria y Nutricional implementado para el SINASAN	Sistema Informatico	1	00	00	00	00	00	00	00
Sub Prod.: Sistema de información de herramientas sistematizadas para planificación y seguimiento para el SINASAN	Sistema Informatico	1	00	00	00	00	00	00	00
Prod.: Instituciones organismos y sociedad informada sobre avances en materia de seguridad alimentaria y nutricional 2016 2020	Entidad	30	1,433,224.00	00	508,920.18	00	00	00	00
Sub Prod.: Informe de avance de acciones de la estrategia de comunicación para el SINASAN	Documento	3	00	00	00	00	00	00	00
Sub Prod.: Personas capacitadas del SINASAN en materia de acciones realizadas en el Centro de Documentación e Información para la Seguridad Alimentaria y Nutricional	Persona	600	00	00	00	00	00	00	00
Prod.: Instituciones del Sistema Nacional de Seguridad Alimentaria y Nutricional coordinadas en procesos de gobernanza en Seguridad Alimentaria y Nutricional	Entidad	18	7,714,000.00	00	1,795,560.00	00	00	00	00
Sub Prod.: Informes de asistencia técnica brindada a comisiones departamentales de SAN para elaboración del POA SAN	Documento	22	00	00	00	00	00	00	00
Sub Prod.: Informes de avance de la estrategia de gobernanza en SAN en los diferentes ámbitos territoriales para el SINASAN	Documento	3	00	00	00	00	00	00	00

Sub Prod. : Informes de avance del Plan de Inseguridad Alimentaria y Nutricional 2017 para el SINASAN	Documento	2	.00	.00	.00	.00	.00	.00	.00
Prod. : Informes de Planes de Seguridad Alimentaria y Nutricional para atención de 33 comunidades de los municipios afectados por la construcción de la Hidroeléctrica Chixoy	Documento	15	150,000.00	.00	100,000.00	.00	.00	.00	.00
Sub Prod. : Informe de capacitación sobre SAN a las Comisiones Municipales de Seguridad Alimentaria y Nutricional	Documento	6	.00	.00	.00	.00	.00	.00	.00
Sub Prod. : Informes de POA de SAN en beneficio de las Comisiones Municipales de Seguridad Alimentaria y Nutricional	Documento	6	.00	.00	.00	.00	.00	.00	.00
Sub Prod. : Informes de avance de implementación de planes de SAN para beneficio de las Comisiones Municipales de Seguridad Alimentaria y Nutricional	Documento	3	.00	.00	.00	.00	.00	.00	.00

Fuente: SIPLAN

Firma y sello autoridad responsable

(f) 

Nombre: _____



SISTEMA DE PLANES -SIPLAN-

Ejecución PRIMER CUATRIMESTRE 2017 y Acumulado

Institución: 2,017 SECRETARIA DE SEGURIDAD ALIMENTARIA Y NUTRICIONAL

Tipo de Entidad: Secretaría de la Presidencia

Avances Resultados Estrategicos:

Prioridad 2.- Seguridad alimentaria, salud integral y educación para todas y todos

Resultado Estratégico : Para el 2019, se ha disminuido la prevalencia de desnutrición crónica en niños menores de dos años, en 10 puntos porcentuales (De 41.7% en 2015 a 31.7% en 2019).

Poblacion a atender: personas.

Producto / Sub producto	Meta Fisica Vigente	Presupuesto Vigente	Avances PRIMER cuatrimestre				Avances ACUMULADOS			
			Fisico	% Avance	Financiero	% Avance	Fisico	% Avance	Financiero	% Avance
Prod. : Instituciones ejecutoras de la implementación de la Estrategia Nacional para la Prevención de la Desnutrición Crónica coordinadas	1 Entidad	7,020,000.00	.00	.00	478,542.63	6.79	.00	.00	478,542.63	6.79
Sub Prod. : Personas de instituciones capacitadas en atención y prevención de la desnutrición crónica	200 Persona	.00	.00	.00	.00	.00	.00	.00	.00	.00
Sub Prod. : Informe de reuniones de la Comisión Presidencial para la Reducción de la Desnutrición Crónica	1 Documento	.00	.00	.00	.00	.00	.00	.00	.00	.00
Prod. : Informes de avance de la Estrategia Nacional para la Prevención de la Desnutrición Crónica	1 Documento	2,253,000.00	.00	.00	751,000.00	33.33	.00	.00	751,000.00	33.33
Sub Prod. : Informe de herramientas sistematizadas para planificación y monitoreo	1 Documento	.00	.00	.00	.00	.00	.00	.00	.00	.00
Sub Prod. : Informe de avance de la Estrategia Nacional para la Prevención de la Desnutrición Crónica para la Comisión Presidencial para la Reducción de la Desnutrición Crónica	2 Documento	.00	.00	.00	.00	.00	.00	.00	.00	.00

Avances Resultados Institucionales

Resultado Institucional: Fortalecer a las instituciones que forman parte del SINASAN en el periodo 2017 2019

Producto / Sub producto	Meta Fisica Vigente	Presupuesto Vigente	Avances PRIMER cuatrimestre				Avances ACUMULADOS			
			Fisico	% Avance	Financiero	% Avance	Fisico	% Avance	Financiero	% Avance
Prod. : Dirección y coordinación	9 Documento	16,407,426.00	.00	.00	4,213,676.15	25.69	.00	.00	4,213,676.15	25.69
Sub Prod. : Dirección y Coordinación	9 Documento	.00	.00	.00	.00	.00	.00	.00	.00	.00
Prod. : Instituciones ejecutoras del Sinasan coordinadas y fortalecidas con asistencia técnica	18 Entidad	2,060,750.00	.00	.00	606,858.40	29.45	.00	.00	606,858.40	29.45
Sub Prod. : Plan Operativo Anual de Seguridad Alimentaria y Nutricional para SINASAN	1 Documento	.00	1.00	100.00	.00	.00	1.00	100.00	.00	.00
Sub Prod. : Personas capacitadas sobre el SAN a personal del SINASAN	1500 Persona	.00	.00	.00	.00	.00	.00	.00	.00	.00
Sub Prod. : Informe de estrategia de cooperación para cumplimiento del PESAN 2016 2020	1 Documento	.00	1.00	100.00	.00	.00	1.00	100.00	.00	.00
Prod. : Instituciones del SINASAN con informes de monitoreo del POA SAN 2017	14 Entidad	5,444,668.00	.00	.00	1,719,053.64	31.57	.00	.00	1,719,053.64	31.57
Sub Prod. : Informes del SINASAN de avance y monitoreo del POA SAN 2017	4 Documento	.00	.00	.00	.00	.00	.00	.00	.00	.00
Sub Prod. : Informes del SINASAN de pronóstico de SAN	4 Documento	.00	1.00	25.00	.00	.00	1.00	25.00	.00	.00
Sub Prod. : Informe del SINASAN de avance de estrategia de cooperación para cumplimiento del PESAN 2016 2020 y Política General de Gobierno	1 Documento	.00	.00	.00	.00	.00	.00	.00	.00	.00
Sub Prod. : Informe de avance del SINASAN para el PESAN 2016 2020	1 Documento	.00	.00	.00	.00	.00	.00	.00	.00	.00
Prod. : SINASAN implementado y operativo para beneficio de instituciones organismos y sociedad	1 Sistema Informatico	516,000.00	.00	.00	104,000.00	20.16	.00	.00	104,000.00	20.16
Sub Prod. : Sistema de Información Nacional de Seguridad Alimentaria y Nutricional implementado para el SINASAN	1 Sistema Informatico	.00	.00	.00	.00	.00	.00	.00	.00	.00
Sub Prod. : Sistema de información de herramientas sistematizadas para planificación y seguimiento para el SINASAN	1 Sistema Informatico	.00	.00	.00	.00	.00	.00	.00	.00	.00
Prod. : Instituciones organismos y sociedad informada sobre avances en materia de seguridad alimentaria y nutricional 2016 2020	30 Entidad	1,433,224.00	.00	.00	508,980.18	35.51	.00	.00	508,980.18	35.51
Sub Prod. : Informe de avance de acciones de la estrategia de comunicación para el SINASAN	1 Documento	.00	.00	.00	.00	.00	.00	.00	.00	.00
Sub Prod. : Personas capacitadas del SINASAN en materia de acciones realizadas en el Centro de Documentación e Información para la Seguridad Alimentaria y Nutricional	599 Persona	.00	.00	.00	.00	.00	.00	.00	.00	.00
Prod. : Instituciones del Sistema Nacional de Seguridad Alimentaria y Nutricional coordinadas en procesos de gobernanza en Seguridad Alimentaria y Nutricional	18 Entidad	7,714,000.00	.00	.00	1,795,560.00	23.28	.00	.00	1,795,560.00	23.28
Sub Prod. : Informes de asistencia técnica brindada a comisiones departamentales de SAN para elaboración del POA SAN	22 Documento	.00	.00	.00	.00	.00	.00	.00	.00	.00
Sub Prod. : Informes de avance de la estrategia de gobernanza en SAN en los diferentes ámbitos territoriales para el SINASAN	3 Documento	.00	.00	.00	.00	.00	.00	.00	.00	.00
Sub Prod. : Informes de avance del Plan de Inseguridad Alimentaria y Nutricional 2017 para el SINASAN	2 Documento	.00	.00	.00	.00	.00	.00	.00	.00	.00




Prod. : Informes de Planes de Seguridad Alimentaria y Nutricional para atención de 33 comunidades de los municipios afectados por la construcción de la Hidroeléctrica Chixoy	18 Documentos	360,000.00	.00	.00	100,000.00	27.78	.00	.00	100,000.00	27.78
Sub Prod. : Informe de capacitación sobre SAN a las Comisiones Municipales de Seguridad Alimentaria y Nutricional	4 Documentos	.00	.00	.00	.00	.00	.00	.00	.00	.00
Sub Prod. : Informes de POA de SAN en beneficio de las Comisiones Municipales de Seguridad Alimentaria y Nutricional	4 Documentos	.00	.00	.00	.00	.00	.00	.00	.00	.00
Sub Prod. : Informes de avance de implementación de planes de SAN para beneficio de las Comisiones Municipales de Seguridad Alimentaria y Nutricional	3 Documentos	.00	.00	.00	.00	.00	.00	.00	.00	.00

Fuente: SIPLAN

Firma y sello autoridad responsable.

(1)

Nombre: 

Institución: 2,017 SECRETARIA DE SEGURIDAD ALIMENTARIA Y NUTRICIONAL

Tipo de Entidad: Secretaría de la Presidencia

Resultados Estrategicos:

Prioridad: 2.- Seguridad alimentaria, salud integral y educación para todas y todos

Resultado Estratégico: Para el 2019, se ha disminuido la prevalencia de desnutrición crónica en niños menores de dos años, en 10 puntos porcentuales (De 41.7% en 2015 a 31.7% en 2019).

Población a atender: personas.

Producto / Sub producto	Unidad de Medida	Meta Anual	Frecuencia	Presupuesto Vigente
Producto : Instituciones ejecutoras de la implementación de la Estrategia Nacional para la Prevención de la Desnutrición Crónica coordinadas	Entidad	3	Anual	7,020,000.00
Sub Producto : Personas de instituciones capacitadas en atención y prevención de la desnutrición crónica	Persona	200	Anual	.00
Sub Producto : Informe de reuniones de la Comisión Presidencial para la Reducción de la Desnutrición Crónica	Documento	4	Trimestral	.00
Producto : Informes de avance de la Estrategia Nacional para la Prevención de la Desnutrición Crónica	Documento	3	Anual	2,253,000.00
Sub Producto : Informe de herramientas sistematizadas para planificación y monitoreo	Documento	1	Anual	.00
Sub Producto : Informe de avance de la Estrategia Nacional para la Prevención de la Desnutrición Crónica para la Comisión Presidencial para la Reducción de la Desnutrición Crónica	Documento	2	Semestral	.00

Resultados Institucionales

Resultado Institucional: Fortalecer a las instituciones que forman parte del SINASAN en el período 2017 2019

Producto / Sub producto	Unidad de Medida	Meta Anual	Frecuencia	Presupuesto Vigente
Producto : Dirección y coordinación	Documento		Semestral	16,407,426.00
Sub Producto : Dirección y Coordinación	Documento		Anual	.00
Producto : Instituciones ejecutoras del Sinasan coordinadas y fortalecidas con asistencia técnica	Entidad	18	Mensual	2,060,750.00
Sub Producto : Plan Operativo Anual de Seguridad Alimentaria y Nutricional para SINASAN	Documento	1	Anual	.00
Sub Producto : Personas capacitadas sobre el SAN a personal del SINASAN	Persona	1,500	Semestral	.00
Sub Producto : Informe de estrategia de cooperación para cumplimiento del PESAN 2016 2020	Documento	1	Anual	.00
Producto : Instituciones del SINASAN con informes de monitoreo del POA SAN 2017	Entidad	18	Semestral	5,444,600.00
Sub Producto : Informes del SINASAN de pronóstico de SAN	Documento	4	Trimestral	.00
Sub Producto : Informe del SINASAN de avance de estrategia de cooperación para cumplimiento del PESAN 2016 2020 y Política General de Gobierno	Documento	1	Semestral	.00
Sub Producto : Informe de avance del SINASAN para el PESAN 2016 2020	Documento	1	Semestral	.00
Sub Producto : Informes del SINASAN de avance y monitoreo del POA SAN 2017	Documento	4	Mensual	.00
Producto : SINASAN implementado y operativo para beneficio de instituciones organismos y sociedad	Sistema Informatico	1	Bimestral	516,000.00
Sub Producto : Sistema de Información Nacional de Seguridad Alimentaria y Nutricional implementado para el SINASAN	Sistema Informatico	1	Anual	.00

Sub Producto : Sistema de Información de herramientas sistematizadas para planificación y seguimiento para el SINASAN	Sistema Informatico	1	Anual	.00
Producto : Instituciones organismos y sociedad informada sobre avances en materia de seguridad alimentaria y nutricional 2016 2020	Entidad	30	Anual	1,433,224.00
Sub Producto : Personas capacitadas del SINASAN en materia de acciones realizadas en el Centro de Documentación e Información para la Seguridad Alimentaria y Nutricional	Persona	600	Anual	.00
Sub Producto : Informe de avance de acciones de la estrategia de comunicación para el SINASAN	Documento	3	Cuatrimestral	.00
Producto : Instituciones del Sistema Nacional de Seguridad Alimentaria y Nutricional coordinadas en procesos de gobernanza en Seguridad Alimentaria y Nutricional	Entidad	18	Anual	7,714,000.00
Sub Producto : Informes de avance de la estrategia de gobernanza en SAN en los diferentes ámbitos territoriales para el SINASAN	Documento	3	Cuatrimestral	.00
Sub Producto : Informes de avance del Plan de Inseguridad Alimentaria y Nutricional 2017 para el SINASAN	Documento	2	Semestral	.00
Sub Producto : Informes de asistencia técnica brindada a comisiones departamentales de SAN para elaboración del POA SAN	Documento	22	Anual	.00
Producto : Informes de Planes de Seguridad Alimentaria y Nutricional para atención de 33 comunidades de los municipios afectados por la construcción de la Hidroeléctrica Chixoy	Documento	15	Anual	360,000.00
Sub Producto : Informe de capacitación sobre SAN a las Comisiones Municipales de Seguridad Alimentaria y Nutricional	Documento	6	Anual	.00
Sub Producto : Informes de POA de SAN en beneficio de las Comisiones Municipales de Seguridad Alimentaria y Nutricional	Documento	6	Anual	.00
Sub Producto : Informes de avance de implementación de planes de SAN para beneficio de las Comisiones Municipales de Seguridad Alimentaria y Nutricional	Documento	3	Cuatrimestral	.00