



GOBIERNO DE LA REPÚBLICA DE

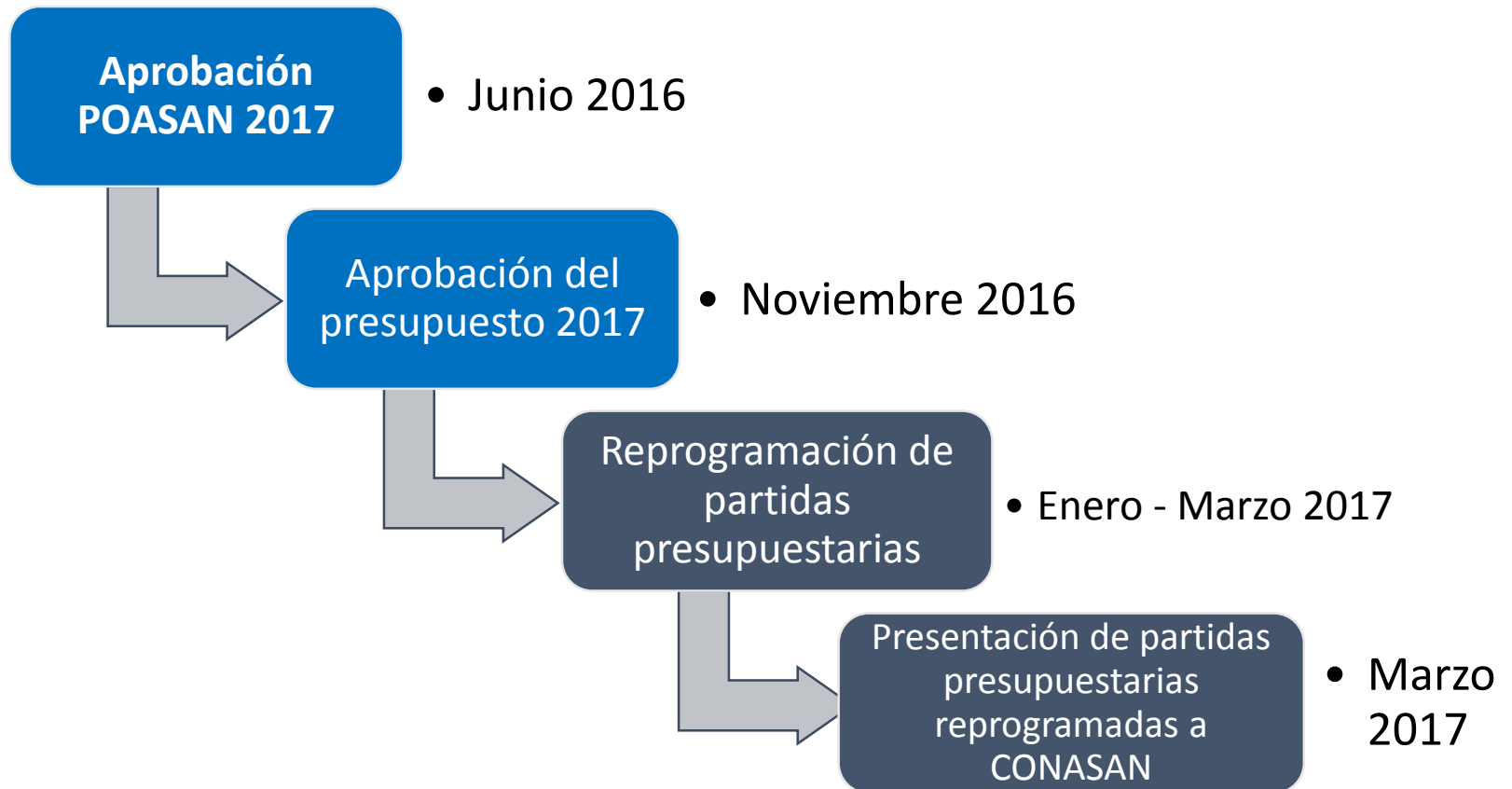
GUATEMALA

SECRETARÍA DE SEGURIDAD
ALIMENTARIA Y NUTRICIONAL

*Estructura del
Plan Operativo Anual de
Seguridad Alimentaria y Nutricional
2017*

Guatemala, marzo de 2,017

Proceso de Planificación



Ejemplo:



Confirmación del Plan Operativo Anual de Seguridad Alimentaria y Nutricional 2017

MINEDUC									
ESTRUCTURA						ACTIVIDAD PRESUPUESTARIA	PLANIFICACIÓN ANUAL	COMPONENTE	
U. EJE	PGR	SPG	PY	ACT	OBR				
1	000	20	00	000	002	000	SERVICIOS ALIMENTACIÓN ESCOLAR PREPRIMARIA	Q 134,564,649.00	Monitoreo y Evaluación
2	000	20	00	000	003	000	SERVICIOS ALIMENTACIÓN ESCOLAR PRIMARIA	Q 644,636,351.00	Educación para cambio de comportamiento
3	000	20	00	000	001	000	SERVICIOS DE APOYO EN ESCUELAS SALUDABLES	Q 10,000,000.00	Educación para cambio de comportamiento
								Q 789,201,000.00	

Ejemplo:

Sistema de Contabilidad Integrada Gubernamental
Ejecución de Gastos - Reportes - Información Consolidada
Ejecución del Presupuesto (Grupos Dinámicos)
 Expresado en Quetzales
 ENTIDAD = 11130008, PROGRAMA = 20
 - ENTIDAD - PROGRAMA - SUBPROGRAMA - ACTIVIDAD U OBRA -
 DEL MES DE ENERO AL MES DE ENERO

PAGINA : 1 DE 1
 FECHA : 24/01/2017
 HORA : 8:56.29
 REPORTE : R00804768.rpt

EJERCICIO: 2,017

DESCRIPCIÓN	ASIGNADO	MODIFICADO	VIGENTE	PRE COMPROMISO	COMPROMETIDO	DEVENGADO	PAGADO	SALDO POR COMPROMETER	SALDO POR DEVENGAR	SALDO POR PAGAR	% EJEC
11130008 MINISTERIO DE EDUCACIÓN											
20 APOYO PARA EL CONSUMO DE ALIMENTOS											
20 00 SIN SUBPROGRAMA											
20 00 000 001 000 SERVICIOS DE APOYO EN ESCUELAS SALUDABLES							10,000,000.00				
20 00 000 002 000 SERVICIOS DE ALIMENTACIÓN ESCOLAR PREPRIMARIA							126,486,980.00				
20 00 000 003 000 SERVICIOS DE ALIMENTACIÓN ESCOLAR PRIMARIA							656,739,020.00				
TOTAL 20 00 SIN SUBPROGRAMA							793,226,000.00				
TOTAL 20 APOYO PARA EL CONSUMO ADECUADO DE ALIMENTOS							793,226,000.00				
TOTAL 11130008 MINISTERIO DE EDUCACIÓN							793,226,000.00				

www.siinsan.gob.gt

Are You In Love With ... SIINSAN PORTAL > Home

www.siinsan.gob.gt

Inicio ¿Qué es el SIINSAN? SIMON > Aplicaciones Mapas Enlaces

SIINSAN

Sistema de Información Nacional de Seguridad Alimentaria y Nutricional

Administrado por: **SESAN**

SIMON
Sistema de Monitoreo de Acciones de Seguridad Alimentaria y Nutricional

POASAN

Reporte de Ejecución

Indicadores de SAN

ACTAS CONASAN

Evaluación de Impacto

Pronóstico SAN

Documentos

Sitios Centinela

IV Censo Nacional de Talla en Escolares, AÑO 2015

SECRETARÍA DE SEGURIDAD ALIMENTARIA Y NUTRICIONAL

8:58 a. m. 24/01/2017

The screenshot shows a web browser window with the URL www.siinsan.gov.gt/Aplicaciones. The navigation menu includes: Inicio, ¿Qué es el SIINSAN?, SIMON, Aplicaciones, Mapas, and Enlaces. The main content area is titled "Plan Operativo Anual de Seguridad Alimentaria y Nutricional -POASAN-". It features a grid of buttons for different POASAN versions and programs. The "POASAN 2017 (Reprogramación)" button is highlighted with a red border. Below this section is the "Uso interno de SESAN" section with buttons for "INFORME DE DELEGADOS", "Control Asistencia Reuniones", "Correo Institucional", and "Directorio SESAN". The Windows taskbar at the bottom shows the time as 8:59 a.m. on 24/01/2017.

Plan Operativo Anual de Seguridad Alimentaria y Nutricional -POASAN-

POASAN 2016 (CONFIRMACIÓN) Confirmación del Plan Operativo Anual de Seguridad Alimentaria y Nutricional 2016	POSAN GIA Plan Operativo Anual de Seguridad Alimentaria y Nutricional, Grupo de Instituciones de Apoyo
POASAN 2017 (Reprogramación) Reprogramación Plan Operativo Anual de Seguridad Alimentaria y Nutricional 2017	POASAN 2017 Plan Operativo Anual de Seguridad Alimentaria y Nutricional 2017

Uso interno de SESAN

INFORME DE DELEGADOS Informe de delegados	Control Asistencia Reuniones Control Asistencia Reuniones
Correo Institucional	Directorio SESAN

Resultado de la reprogramación

Presupuesto solicitado (SIINSAN POASAN 2017)	Presupuesto vigente (Fuente SICOIN)
Q.5,342,660,572	Q.4,822,058,153

www.siinsan.gob.gt

Are You In Love With ... SIINSAN PORTAL > Home

www.siinsan.gob.gt

Inicio ¿Qué es el SIINSAN? SIMON > Aplicaciones Mapas Enlaces

SIINSAN

Sistema de Información Nacional de Seguridad Alimentaria y Nutricional

Administrado por: **SESAN**

Reporte de Ejecución

SIMON
Sistema de Monitoreo de Acciones de Seguridad Alimentaria y Nutricional

POASAN

Desnutrición Crónica

Desnutrición Aguda

Indicadores de SAN

Evaluación de Impacto

Pronóstico SAN

Documentos

Sitios Centinela













IV Censo Nacional de Talla en Escolares, AÑO 2015

ACTAS CONASAN

8:58 a. m. 24/01/2017

Reporte de Ejecución del Presupuesto del Plan Operativo de Seguridad Alimentaria y Nutricional 2016

SEGUIMIENTO ESPECIAL DEL GASTO POASAN 2016

Fecha de corte	Archivo
31 de Diciembre de 2016: 74%	
30 de Noviembre de 2016: 65%	
31 de Octubre de 2016: 56%	
30 de Septiembre de 2016: 48%	
31 de Agosto de 2016: 37%	
31 de Julio de 2016: 31%	
30 de Junio de 2016: 26%	
31 de Mayo de 2016: 21%	
30 de Abril de 2016: 14%	
31 de Marzo de 2016: 11%	
29 de Febrero de 2016: 04%	
31 de Enero de 2016: 01%	

Por favor tome nota que las cifras se expresan en miles de millones de Quetzales

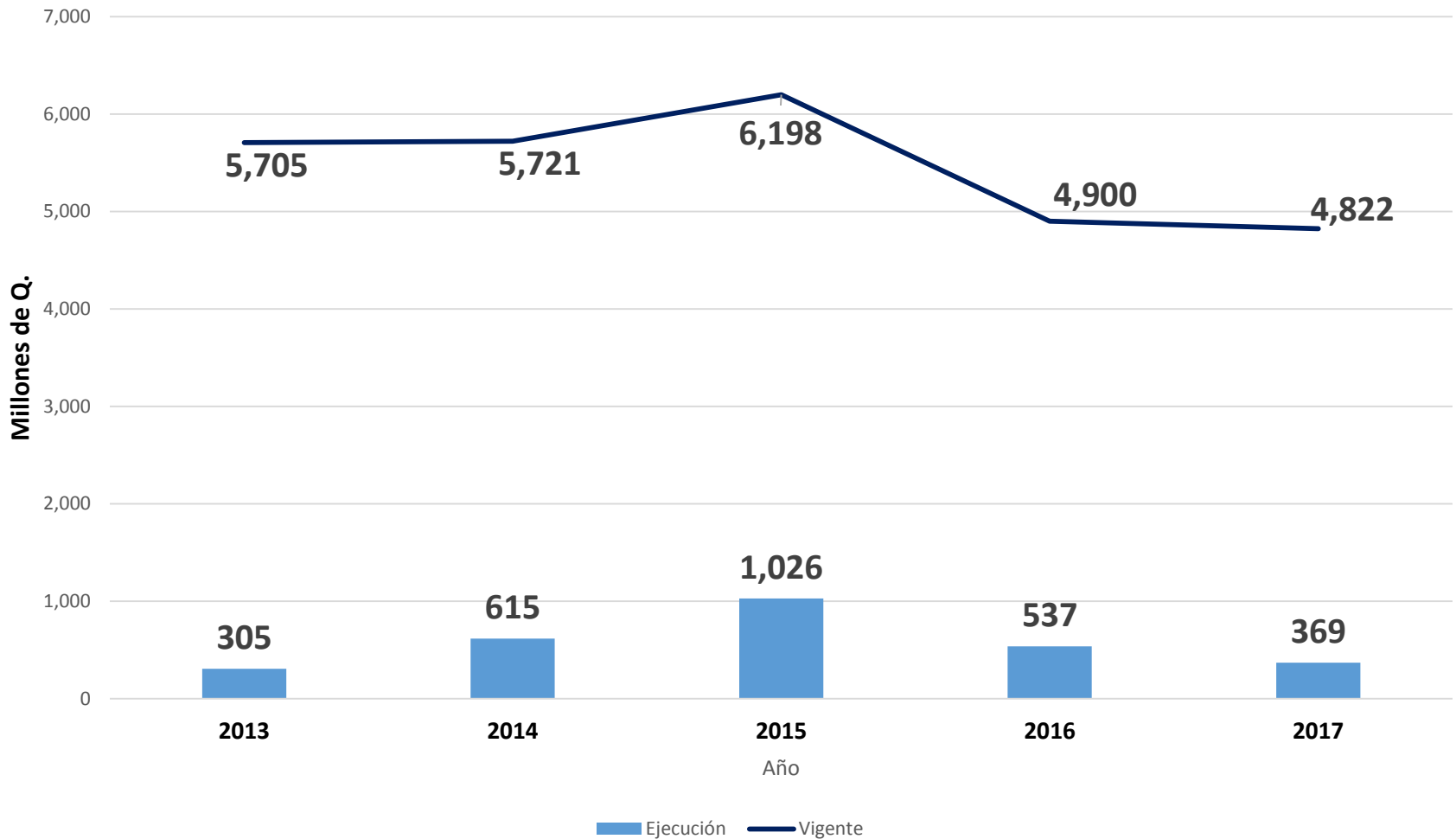
Plan Operativo Anual del SINASAN (POA SAN 2016)



Elija una fecha de corte:

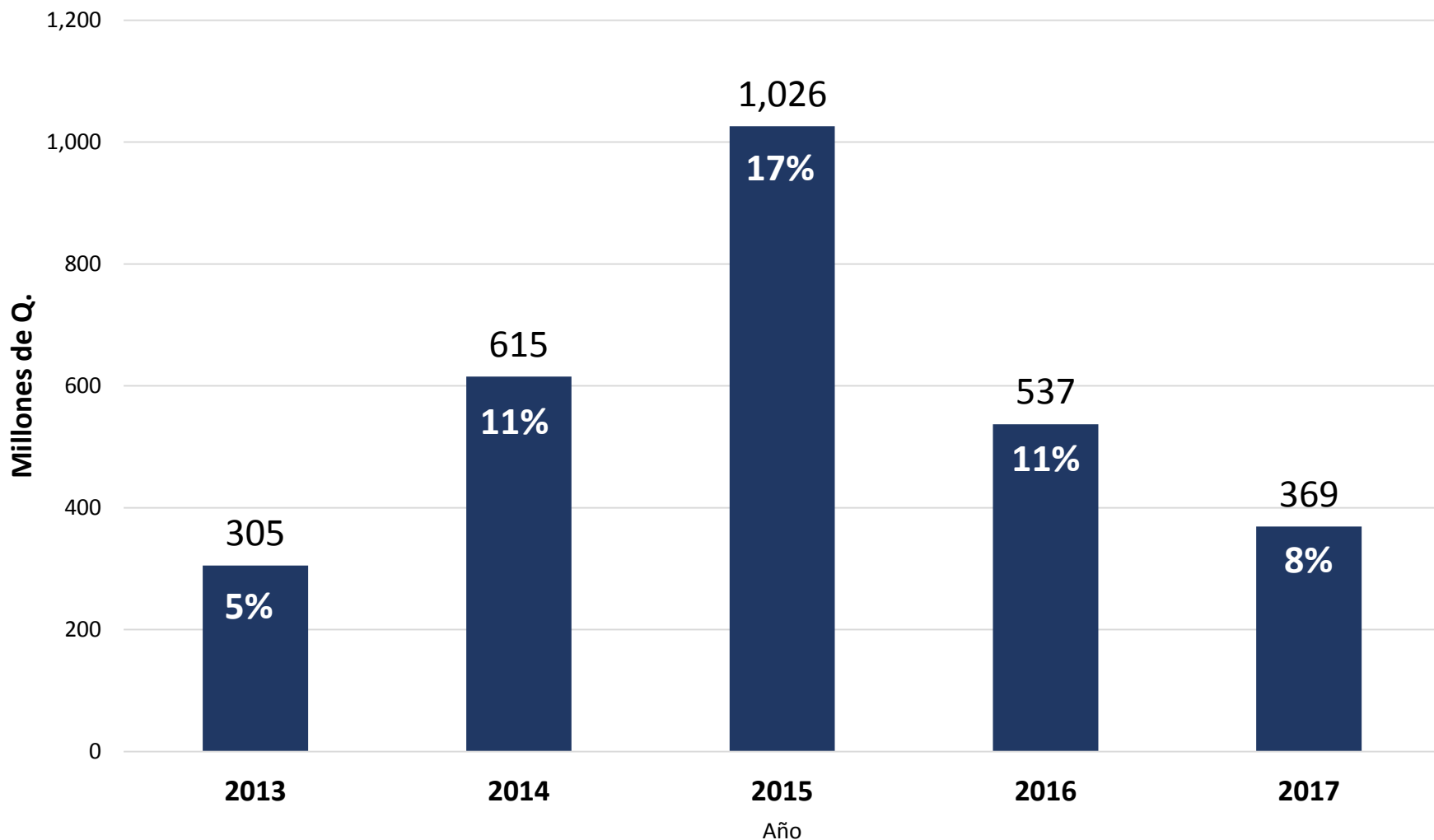
31/Dic/16	30/Nov/16	31/Oct/16	30/Sep/16	31/Ago/16	31/Jul/16
30/Jun/16	31/May/16	30/Abr/16	31/Mar/16	29/Feb/16	31/Ene/16

Ejecución presupuestaria SAN (Marzo)



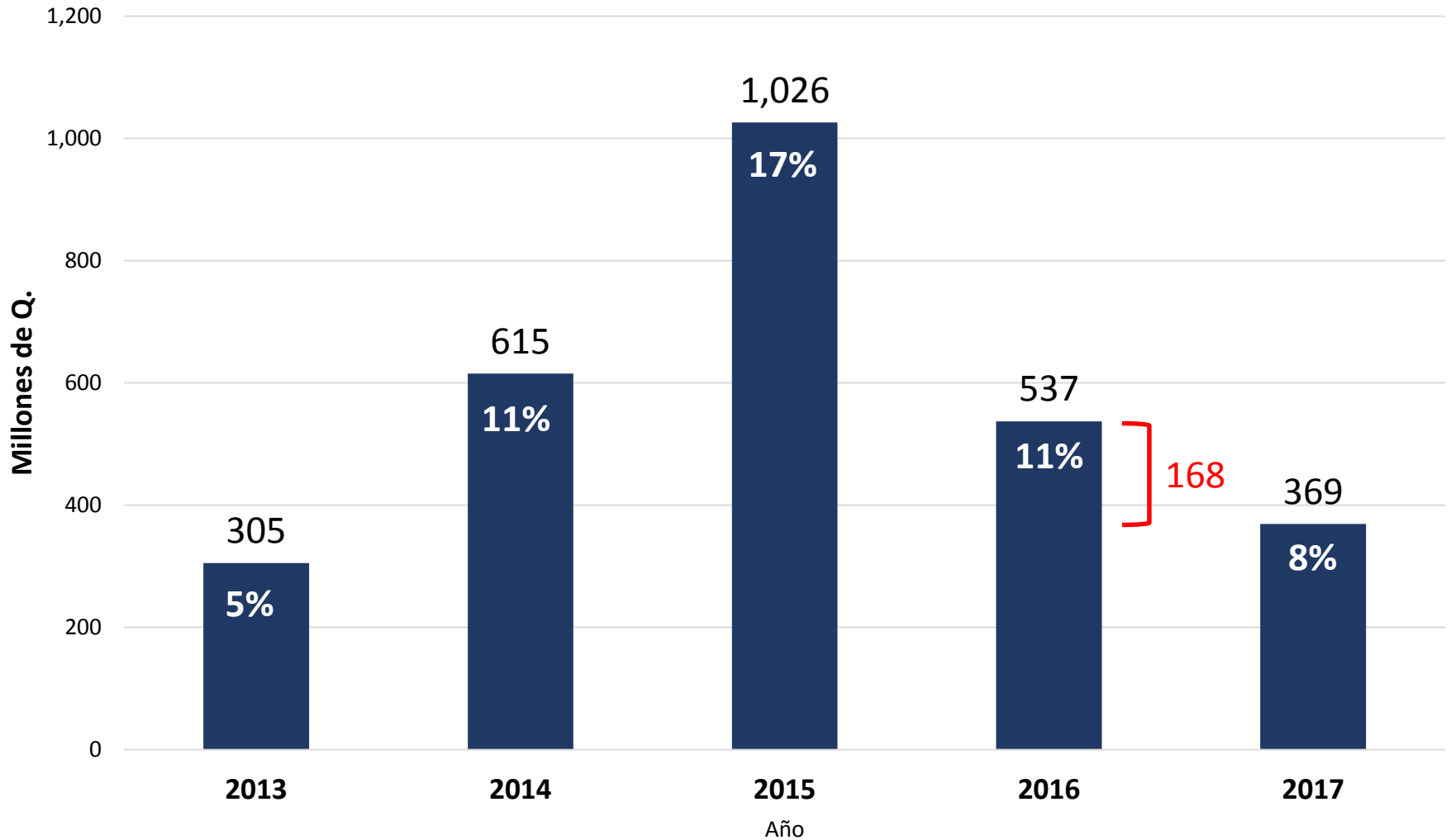
Fuente: SIINSAN

Ejecución presupuestaria SAN (Marzo)



Fuente: SIINSAN

Ejecución presupuestaria SAN (Marzo)



Fuente: SIINSAN

Ejecución presupuestaria SAN 2017

INSTITUCIONES		POA SAN 2017		
		VIGENTE	EJECUTADO	% Ejecución
MINISTERIOS		3,944,923,475	321,346,791	8%
1	MINEDUC	793,226,000	236,672,751	30%
2	MINECO	974,340	105,000	11%
3	MARN	1,865,994	176,968	9%
4	MSPAS	1,710,040,912	75,005,303	4%
5	MAGA	492,527,898	7,365,705	1%
6	MIDES	247,412,115	2,021,064	1%
7	MICIVI	698,876,216	0	0%
SECRETARÍAS		139,143,985	27,011,162	19%
8	SCEP	2,396,000	563,500	24%
9	SOSEP	82,073,245	17,980,258	22%
10	SESAN	43,209,000	7,473,647	17%
11	SBS	11,465,740	993,757	9%
DESCENTRALIZADAS		737,990,693	21,172,869	3%
12	ICTA	17,861,487	5,172,347	29%
13	INDECA	23,755,407	1,997,385	8%
14	CONALFA	204,154,069	10,451,832	5%
15	INFOM	234,421,620	2,728,361	1%
16	FONTIERRAS	257,798,110	822,944	0%
TOTAL		4,822,058,153	369,530,822	8%

Fuente: SIINSAN



GOBIERNO DE LA REPÚBLICA DE
GUATEMALA

SECRETARÍA DE SEGURIDAD
ALIMENTARIA Y NUTRICIONAL

www.sesan.gob.gt